

Série SureColor SC-S

Nenhum
trabalho
é grande
demais



EPSON[®]
EXCEED YOUR VISION

Exija mais da sua impressora

Acreditamos que as nossas inovações nos colocam na melhor posição para oferecer imagens com uma qualidade excepcional e uma produtividade elevada. A Série SC-S foi concebida de raiz, tendo em vista a produtividade.

A gama expandiu-se com o reforço de duas novas impressoras com uma solução de tinta de grande capacidade, a SC-S60600L e a SC-S80600L, que aumentam ainda mais a escolha para os clientes. A solução de tinta de grande capacidade utiliza bolsas de 1,5 litros de tinta que permitem que estas impressoras de alto desempenho aumentem a produtividade.

A gama de impressoras dá resposta a inúmeras aplicações do mercado e oferece a mesma qualidade excepcional, desde o modelo SC-S40600 ao modelo topo de gama SC-S80800L, para acrescentar valor às empresas e ajudar a dar resposta às expectativas dos clientes, mesmo nos ambientes mais exigentes.



SureColor SC-S60600L

Concebida para os ambientes de produção de sinalética e material de promoção de grande volume, a SC-S60600L alcança os mesmos padrões de qualidade e elevada produtividade esperada do modelo SC-S60600, mas com bolsas de tinta de 1,5 litros para reduzir o custo total da impressão e a intervenção do utilizador.



SureColor SC-S80600L

A SC-S80600L oferece uma qualidade de impressão excepcional. Produz até 98,2% das Cores sólidas revestidas PANTONE, um valor líder no setor, agora combinado com as bolsas de 1,5 litros para oferecer uma produtividade sem paralelo.

Ideal para os criadores de sinalética dedicados, a SC-S80600L, com tinta branca ou metalizada opcional, cria fantásticas impressões de grande precisão numa vasta gama de tipos de suporte.



MOVING MOMENTS



ORIENT



Criar designs impactantes

Ideal para produzir materiais de promoção vívidos e sinalética de elevado valor, bem como aplicações especializadas, como papel de parede e aplicações de vinil para automóveis, cada impressora da série foi concebida, desenvolvida e fabricada por nós para contar com uma qualidade constante, que conta com uma garantia de dois anos de origem.

Consoante o seu volume de impressão, basta escolher entre as impressoras baseadas em tinteiros ou as novas impressoras que utilizam bolsas de 1,5 litros para reduzir o custo total de propriedade. Além disso, com o sistema de limpeza da cabeça de impressão automatizado, é feita a manutenção regular da cabeça de impressão ao longo da produção. O resultado final é mais tempo de atividade com uma maior qualidade de impressão.



SureColor SC-S80600

A SC-S80600 é uma impressora de alto desempenho com tinteiros de 700 ml com cores adicionais, incluindo cor-de-rosa, vermelho, metalizado e branco. Concebida para as empresas que pretendem uma impressora de grande formato de alta qualidade com uma maior variedade de tintas para oferecer várias aplicações de impressão.



SureColor SC-S40600

A SC-S40600 é um modelo de tinteiros de 700 ml de 4 cores sem comprometer a qualidade. Trata-se de uma impressora de grande formato fácil de utilizar e de baixo custo, otimizada para as empresas que pretendem criar sinalética eficiente.



SureColor SC-S60600

Um modelo de 4 cores para as empresas que precisam de elevados níveis de produtividade, uma excelente qualidade e a mínima intervenção do utilizador. O design com duas cabeças de impressão da SC-S60600, a configuração de 2 tinteiros CMYK e os tinteiros de 700 ml gerem facilmente as exigências em matéria de produção.





Produza resultados de alta qualidade

As cinco impressoras na Série SC-S partilham várias funcionalidades topo de gama para assegurar que produzem sempre excelentes resultados. Qualquer que seja o modelo escolhido, a Epson garante a qualidade de construção, funcionalidades de software inteligentes que melhoram a versatilidade das impressoras, facilitam a utilização e oferecem fiabilidade.

Maior qualidade, resultados mais rápidos

Cada impressora da Série SC-S Series conta com a cabeça de impressão Epson PrecisionCore TFP, com uma configuração de injetores da cabeça de impressão de 360 ppp e uma resolução máxima de até 1440x1440 ppp¹.

Uma gama de aplicações criativas

Imprima em substratos como película transparente, vinil, tela e papel fotográfico. Também pode criar uma gama de materiais de promoção profissionais e especializados para cartazes, papel de parede, aplicações para automóveis e POS.

Tecnologia que faz a diferença

Concebida com estruturas soldadas a laser, com tecnologia de processamento de imagens de grande precisão e os mais recentes avanços das soluções robóticas da Epson, cada impressora é uma demonstração do nosso total empenho na qualidade.

Controlo dos substratos líderes na sua classe

Ao utilizar o controlo de tensão automático avançado (AD-ATC), a impressora produz impressões com dimensões precisas do início ao fim do suporte em rolo.

Precisão para qualquer suporte

O sofisticado sistema de alimentação, os rolos de pressão antiestática e o controlo eletrónico da pressão otimizam o aperto e a precisão da alimentação para produzir impressões perfeitas em todos os substratos.

Modo PrecisionDot

Graças ao desenvolvimento da nossa tecnologia de processamento de imagens, o modo de alta qualidade PrecisionDot combina três tecnologias (Half Tone Module, LUT e Micro Weave) para melhorar a qualidade em todos os meios de impressão.



Gama de cores alargada

Os modelos SC-S80600 e SC-S80600L incluem as tintas metalizada, branca, cor-de-laranja e vermelho. Foram otimizadas para criar sinalética com uma qualidade fantástica com uma excepcional nitidez graças às nossas tintas UltraChrome GS3, que produzem até 98,2% das Cores revestidas sólidas da PANTONE.



Outra tinta

Tinta Epson UltraChrome GS3 com Vermelho



As cores Spot, nomeadamente o cor-de-laranja e o vermelho, são produzidas de forma rápida e precisa para proporcionar um equilíbrio de cores único nas soluções disponíveis no mercado, enquanto os tons metalizados realistas são criados com tinta prateada metalizada ecossolvente.



Software intuitivo

O software Epson Edge Print foi concebido por nós para trabalhar exclusivamente com a nossa combinação de tecnologias de hardware de impressora e tinta.



Epson Edge Print

O Epson Edge Print está incluído em todas as impressoras SureColor SC-S. Este potente software é fácil de utilizar e oferece uma solução simplificada pronta a imprimir.

Epson Edge Dashboard

Com a inclusão do Epson Edge Dashboard integrado, pode transferir mais de 250 perfis de suportes, gratuitos, o que assegura que consegue ter as definições de impressão ideais para o seu fluxo de trabalho e produzir as impressões com maior precisão cromática para os seus clientes.

Epson LFP Accounting Tool

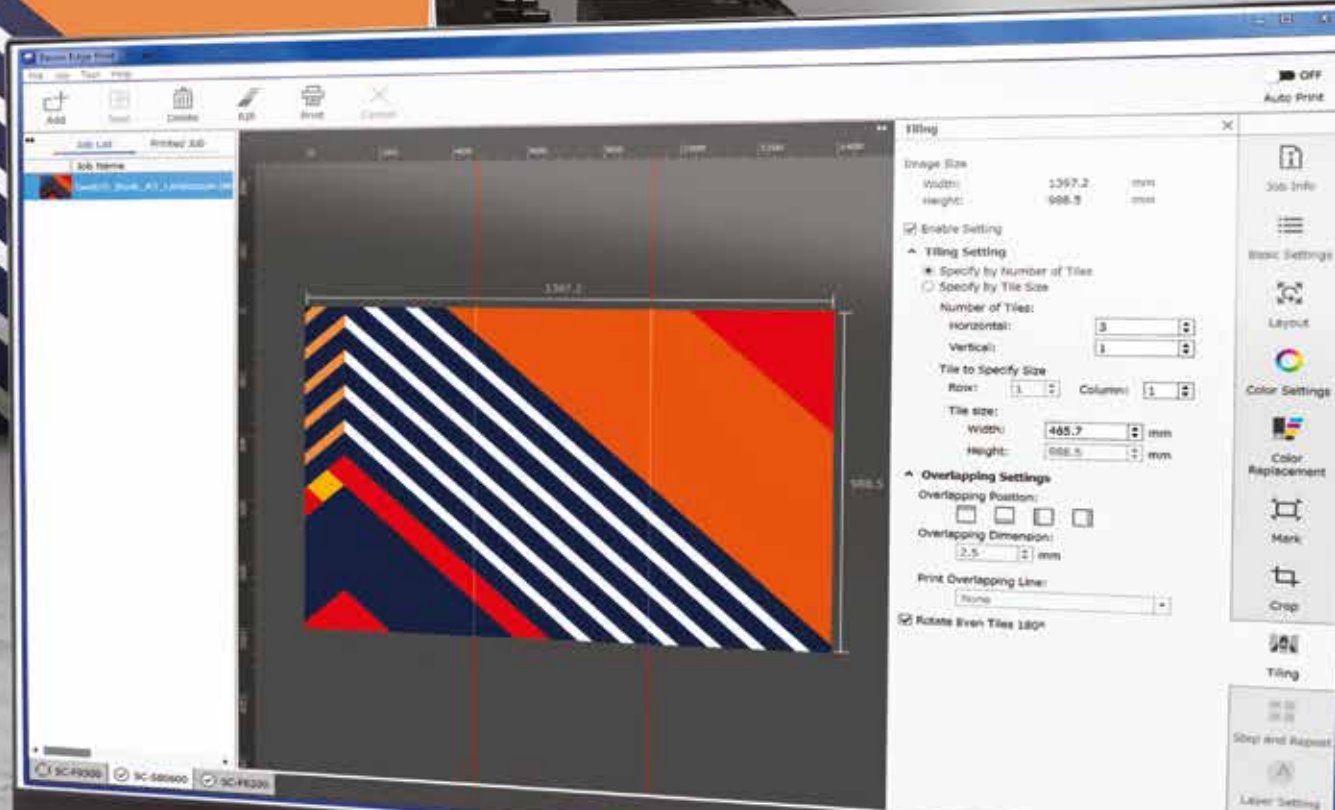
A ferramenta LFP Accounting Tool mede os custos da tinta e dos suportes para compreender exatamente os custos da impressão e de produção de cada trabalho.

Assistência e suporte abrangentes



Na eventualidade pouco provável de surgir um problema com a sua impressora da série SureColor SC-S, está coberto por uma garantia de dois anos de origem com a opção de cobertura alargada.





Epson Edge Print



Especificação do produto

	 SC-S60600L	 SC-S80600L
Configuração da cabeça de impressão	Cabeça de impressão dupla PrecisionCore TFP 2x 360 injetores de cada cor (4x)	Cabeça de impressão dupla PrecisionCore TFP de 2x 360 injetores (10x)
Velocidade máxima de impressão (1 passagem)	95,3 m ² /h ¹	95,1 m ² /h ¹
Volume mínimo de gotículas de tinta	4,2 pol.	
Resolução de impressão máxima	1440x1440 ppp ¹	
Largura dos suportes (64 polegadas)	300 a 1626 mm	
Espessura máxima do suporte	1 mm	
Diâmetro externo do rolo	Até 250 mm	
Diâmetro externo do carretel	Até 200 mm	
Peso do rolo	Até 45 kg	
Número de tinteiros	2x 4 cores (C,M,Y,K)	9/10 cores (C,M,Y,K, Lc, Lm, Lk, Or, Re + Mt ou Wh)
Capacidade da bolsa de tinta	1,5 l	1,5 l, 500 ml metalizada
Software	Epson Edge Print	
Conectividade	USB: USB 2.0 Ethernet de alta velocidade: 100Base-TX/1000Base-T	
Dimensões	L: 2766 mm	L: 2766 mm
	A: 1338 mm (tampas fechadas) (máx. 1671 mm em funcionamento)	A: 1338 mm (tampas fechadas) (máx. 1671 mm em funcionamento)
	P: 972 mm	P: 880 mm
	(máx. 1147 mm em funcionamento)	(máx. 1090 mm em funcionamento)
Peso (excluindo as bolsas de tinta/ incluindo a solução de tinta de grande capacidade)	336 kg	328 kg
Tensão	CA 100-120 V ou 200-240 V 50/60 Hz	
Garantia	2 anos no local	
Nível de ruído	59 db	
Instalação automática de suportes	Sim	
Sistema avançado de secagem adicional	Incluído	Opção

	 SC-S40600	 SC-S60600	 SC-S80600
Configuração da cabeça de impressão	Cabeça de impressão PrecisionCore TFP 2x 360 injetores para cada cor (4x)	Cabeça de impressão dupla PrecisionCore TFP 2x 360 injetores de cada cor (4x)	Cabeça de impressão dupla PrecisionCore TFP de 2x 360 injetores (10x)
Velocidade máxima de impressão (1 passagem)	48,6 m ² /h ¹	95,3 m ² /h ¹	95,1 m ² /h ¹
Volume mínimo de gotículas de tinta	4,2 pol.		
Resolução de impressão máxima	1440x1440 ppp ¹		
Largura dos suportes (64 polegadas)	300 a 1626 mm		
Espessura máxima do suporte	1 mm		
Diâmetro externo do rolo	Até 250 mm		
Diâmetro externo do carretel	Até 200 mm		
Peso do rolo	Até 45 kg		
Número de tinteiros	4 cores (C,M,Y,K)	2x 4 cores (C,M,Y,K)	9/10 cores (C,M,Y,K, Lc, Lm, Lk, Or, Re + Mt ou Wh)
Capacidade dos tinteiros	700 ml	700 ml	700 ml, 600 ml de branco, 350 ml metalizado
Software	Epson Edge Print		
Conectividade	USB: USB 2.0 Ethernet de alta velocidade: 100Base-TX/1000Base-T		
Dimensões	L: 2620 mm	L: 2620 mm	L: 2620 mm
	A: 1338 mm (tampas fechadas) (máx. 1671 mm em funcionamento)	A: 1338 mm (tampas fechadas) (máx. 1671 mm em funcionamento)	A: 1338 mm (tampas fechadas) (máx. 1671 mm em funcionamento)
	P: 880 mm	P: 972 mm	P: 880 mm
	(máx. 1090 mm em funcionamento)	(máx. 1147 mm em funcionamento)	(máx. 1090 mm em funcionamento)
Peso (sem tinteiro)	279 kg	291 kg	284 kg
Tensão	CA 100-120 V ou 200-240 V 50/60 Hz		
Garantia	2 anos no local		
Nível de ruído	59 db		
Instalação automática de suportes	Sim		
Sistema avançado de secagem adicional	Opção	Incluído	Opção

Um compromisso com a responsabilidade empresarial e social

A Epson está empenhada no desenvolvimento de produtos respeitadores do meio ambiente, o que significa que a sustentabilidade é pensada desde a conceção à conclusão. Ajudamos os clientes a reconhecerem os ganhos ambientais proporcionados pela tecnologia, seja na redefinição do processo de fabrico através da robótica inovadora, na poupança de energia com a nossa tecnologia de impressão no escritório ou na revolução da impressão têxtil com soluções digitais.

Estamos empenhados com todos os 17 objetivos de desenvolvimento sustentável das Nações Unidas e com as metas da economia circular. Oferecemos inovações sustentáveis porque reconhecemos que as escolhas que fazemos enquanto organizações, indivíduos ou sociedade serão essenciais para o nosso sucesso partilhado.

O conteúdo desta publicação não foi aprovado pelas Nações Unidas e não reflete as opiniões das Nações Unidas ou dos seus funcionários ou Estados-Membros www.un.org/sustainabledevelopment



CoverPlus



Better Products
for a Better Future 

Para mais informações, visite www.epson.pt

¹ Depende do Software RIP

Para mais informações, contacte o seu representante Epson local ou visite www.epson.pt

Epson Ibérica S.A.
Sucursal em Portugal
Telefone: 213 035 400
Fax: 213 035 490
epson@epson.pt
www.epson.pt

Serviço Pós-Venda: 707
222 000
Pré-Venda: 707 222 111
9:00 – 18:00 (dias úteis)

