

# Entdecken Sie die Vorteile dynamischer Workflows



## Unsere Software-Lösungen

Die Software-Suite von Epson umfasst eine Reihe verschiedener benutzerfreundlicher Lösungen zum Scannen, Trennen und Weiterleiten von Dokumenten im Unternehmen.

### Erfassen

Mit Document Capture Pro 3.0 können Sie Informationen ganz einfach scannen, speichern und in Ihrem Unternehmen teilen. Dank modernster Funktionen zum Benennen, Trennen und Weiterleiten von Dokumenten ist das Scannen von Dokumenten kinderleicht und intuitiv. Speichern und senden Sie Dateien in Formaten wie PDF, JPEG, TIFF und vielen anderen mehr.

### Schützen

Mit leistungsstarken serverbasierten Tools können Administratoren Jobprofile und Geräte zentral verwalten. Überwachen Sie eine ganze Geräteflotte, ohne dafür Software auf den einzelnen Computern installieren zu müssen, und sorgen Sie dafür, dass Dokumente sicher erfasst werden und nur Personen darauf zugreifen können, die sie benötigen.

Bedienfeldsperre\*

LDAP-Anmeldung\*

Dynamische Steuerung von Jobprofilen\*

\*Diese Funktionen sind nicht bei allen Modellen erhältlich.

### Optimieren

Epson Document Capture Pro 3.0 wurde nicht nur zum Scannen und Weiterleiten von Dokumenten entwickelt. Mit seinen Tools lässt sich die Qualität des Originaldokuments optimieren, damit die Daten später reibungslos verwendet werden können.

Automatisches Drehen und Schräglagenkorrektur

Automatische Erkennung des Papierformats

Farboptimierung und Farbausblendung

Textoptimierung

### Sortieren

Mit den modernen integrierten Funktionen zum automatischen Sortieren und Trennen von Stapeln von Papierdokumenten können Sie Prozesse automatisieren und die Produktivität steigern.

Zonale OCR

1D- und 2D-Strichcodes

Patchcode

Vordefinierte Formulare

Abgebildetes Modell: DS-530II mit Konvertierungs-Kit für Flachbettscanner



# Einzelblattscanner für ein Plus an Produktivität

Optimieren Sie mit Unterstützung eines führenden Anbieters von Scanlösungen Ihre Unternehmensumgebung. Die leistungsstarken Dokumentenscanner von Epson sind für stark ausgelastete Büros und Bereiche mit direktem Kundenkontakt ideal geeignet.



Modelle von links nach rechts:  
DS-410, DS-730N, DS-780N

## Unsere Produktreihe

### Kompakt

Dank ihrer kompakten Maße können WorkForce-Einzugsscanner in Bereichen mit Publikumsverkehr zur einfachen Nutzung aufgestellt werden.

### Vielseitig

Mit der professionellen Papierzufuhrtechnologie, dem branchenweit ersten langsamen Modus und einer innovativen Funktion zum Ausschalten der Doppeleinzugserkennung können mit diesen Scannern auch schwierige Medien mit einem Gewicht von gerade einmal 27 g/m<sup>2</sup> bis hin zu starken Medien mit bis zu 413 g/m<sup>2</sup> einfach gescannt werden.

### Netzwerk

Dank der erweiterten Push-Scan-Funktionen der WorkForce DS-730N und DS-780N können Benutzer mit dem intuitiven Bedienfeld mit Farbdisplay Jobprofile schnell und einfach aufrufen und komplexe Scanaufgaben so mühelos erledigen.

### Praktische Verbindung

WLAN und Wi-Fi Direct sind beim WorkForce ES-500W und WorkForce ES-580W bereits dabei, damit Benutzer Dokumente zum einfachen Speichern oder Weiterleiten an Cloud-Dienstplattformen, z. B. für Buchhaltung oder Spesenabrechnung, direkt auf Smartphone oder Tablet übertragen können.

### Leistungsstark

WorkForce-Scanner mit Einzelblatteinzug überzeugen durch eine Leistung auf Produktionsniveau. Mit einer Geschwindigkeit von bis zu 85 Seiten oder 170 Bildern pro Minute können bis zu 9.000 Seiten am Tag erfasst werden. So werden Unternehmen selbst den Anforderungen anspruchsvoller Abteilungen und schwieriger Medien gerecht.

### Modular

Das optionale Konvertierungs-Kit zum Flachbettscanner (nur für bestimmte Modelle) ist ideal für Unternehmen, die gelegentlich einen Flachbettscanner brauchen, um gebundene Dokumente, Ausweise, Reisepässe und andere Dokumente in optimaler Detailtreue zu scannen.

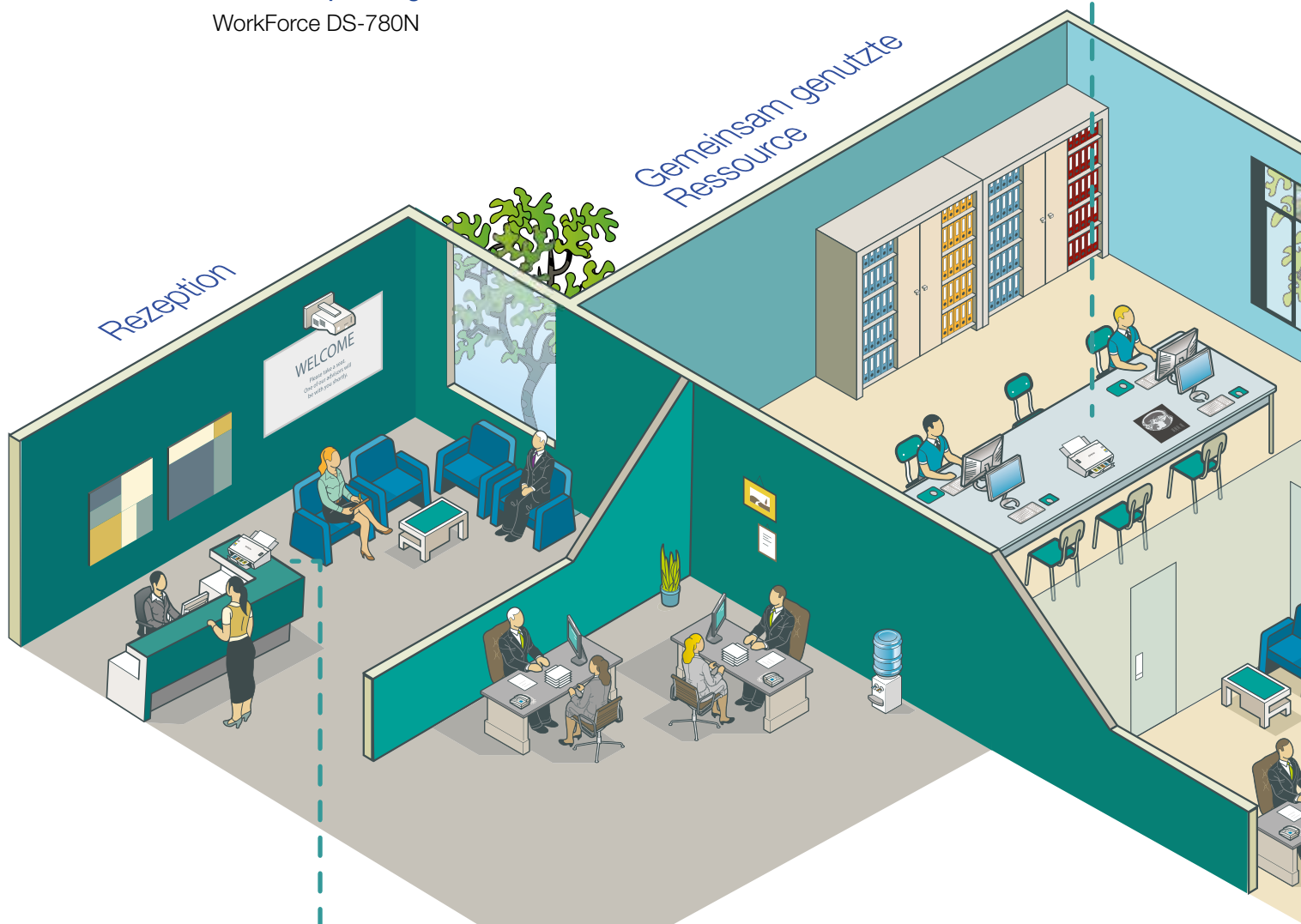


### Besserer Kundendienst

Ausgestattet mit einem intuitiven Touchscreen und einer Prozesssteuerung sind die Scanlösungen von Epson perfekt für Büros oder öffentlich zugängliche Bereiche geeignet, in denen Kunden sich bedienen lassen oder die Geräte selbst nutzen können.

### Unsere Empfehlung:

WorkForce DS-780N



### Optimieren Sie Ihre Umgebungen mit direktem Kundenkontakt

Unsere Scanner sind die ideale Ausstattung für Rezeption oder Empfang, wo das Platzangebot gering ist und insbesondere Dokumente wie Formulare und Ausweise zu Aufbewahrungszwecken zuverlässig erfasst werden müssen.

### Unsere Empfehlung:

WorkForce DS-410, WorkForce DS-530II

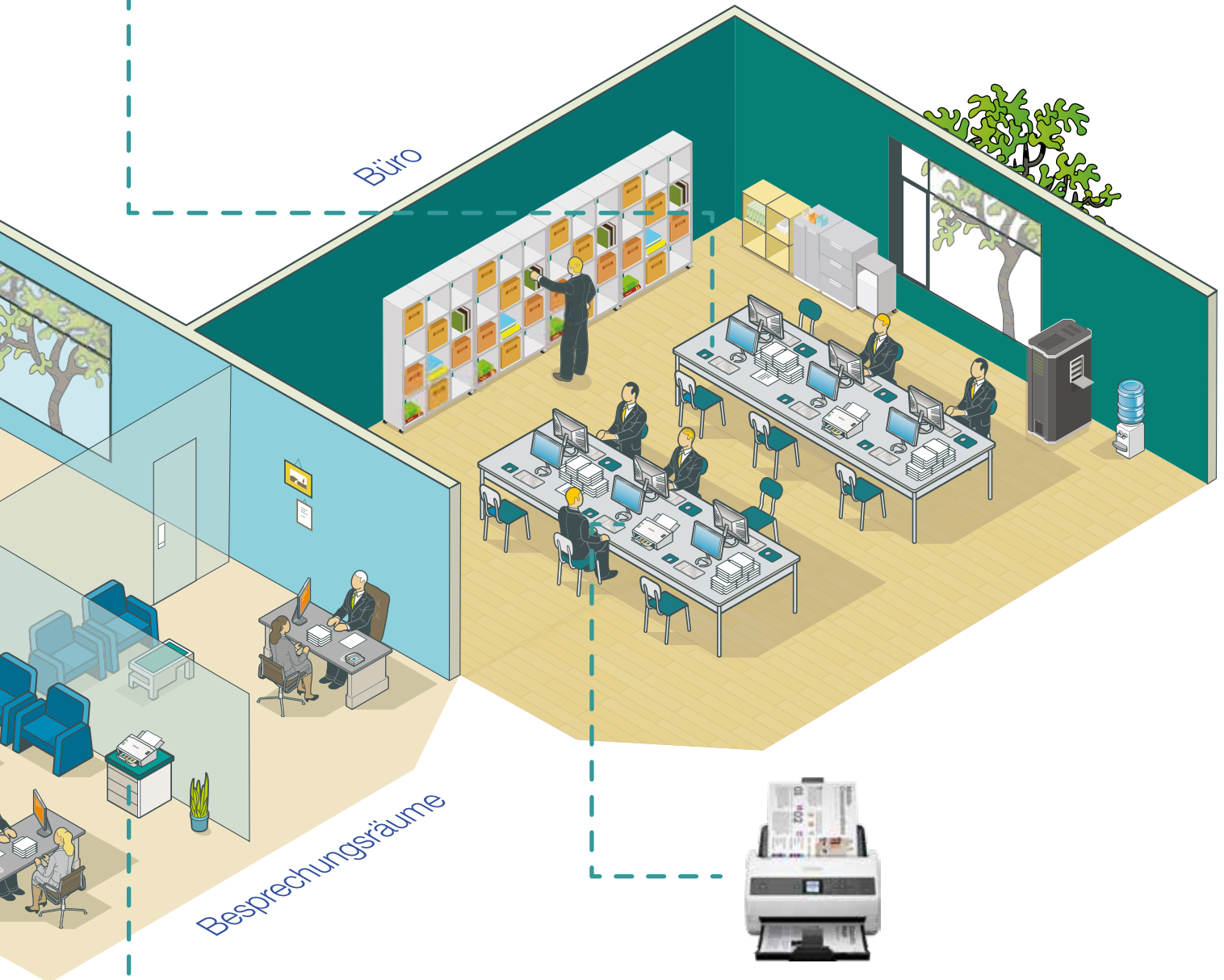


### Optimieren Sie Ihre Büroumgebung

Besonders in Büroumgebungen, in denen Effizienz gefragt ist, können Sie mit unseren Scannern Dokumente schnell und effektiv erfassen und Ihre Dokumentenverwaltung so spürbar optimieren.

#### Unsere Empfehlung:

WorkForce DS-530II, WorkForce DS-770II



### Schaffen Sie verbundene Arbeitsplätze

Mithilfe eines benutzerfreundlichen Bedienfelds mit einem integriertem LCD-Farbdisplay von 1,44 Zoll (3,65 cm) können Sie den richtigen Auftrag schnell auswählen und Dokumente ohne Verzögerung an das richtige Ziel senden. So sind digitale Dateien abteilungs- und filialübergreifend sofort verfügbar.

#### Unsere Empfehlung:

WorkForce DS-730N

### Sorgen Sie für reibungslose, sichere Abläufe









Unterstützen Sie die Finanzabteilung bei ihrer Arbeit, indem Rechnungen und Zahlungstransaktionen aufgezeichnet, automatisiert und sicher aufbewahrt werden. Halten Sie Ihre Mitarbeiterbewertungen, Qualifikationsinformationen und Teambewertungen über Scanlösungen mit einer sicheren Benutzerauthentifizierung auf dem neuesten Stand.

#### Unsere Empfehlung:

WorkForce DS-870, WorkForce DS-970



# Entdecken Sie unsere Einzugsscanner-Serie

Modell	Maximale Geschwindigkeit bei 300 dpi	Automatischer Dokumenteneinzug (ADF)	Gewicht der Medien im automatischen Dokumenteneinzug	Max. Scanvolumen/Tag	Ultraschallsensor	Schnittstelle	Optionen	Treiber <sup>1</sup>
 <b>WorkForce DS-410</b> Preisgünstiger Desktop-Scanner mit benutzerfreundlicher Document Capture Pro-Software	25 Seiten/Min. bzw. 50 Bilder/Min.	50 Blatt	50 – 209 g/m <sup>2</sup>	3.000	Nein	USB 2.0	–	TWAIN, ISIS, WIA, ICA
 <b>WorkForce DS-530II</b> Der smarte Einzugsscanner revolutioniert Ihren Workflow mit smarten Funktionen zum Erfassen einer Vielzahl von Dokumenten	35 Seiten/Min. bzw. 70 Bilder/Min.	50 Blatt	27 – 413 g/m <sup>2</sup>	4.000	Ja	USB 3.0	Netzwerkanschlussmodul/ Konvertierungs-Kit zum Flachbettscanner	TWAIN, ISIS, WIA, ICA
 <b>WorkForce ES-580W</b> Bleiben Sie in Verbindung mit diesem kabellosen Einzelblattscanner und seinem einfach zu bedienenden Touchscreen und vielseitigen Medienmanagement	35 Seiten/Min. bzw. 70 Bilder/Min.	100 Blatt	27 – 413 g/m <sup>2</sup>	4.000	Ja	USB 3.0, WLAN, Wi-Fi Direct	–	ScanSmart, TWAIN, WIA, ICA
 <b>WorkForce DS-730N</b> Ein kostengünstiger und leistungsfähiger eigenständiger Netzwerks scanner, der Ihr Unternehmen auf einen Tastendruck verbindet	40 Seiten/Min. oder 80 Bilder/Min.	100 Blatt	27 – 413 g/m <sup>2</sup>	4.500	Ja	USB 2.0/ Netzwerk	–	TWAIN, ISIS, WIA, ICA
 <b>WorkForce DS-770II</b> Ein kleiner aber feiner Scanner, der hohe Bildqualität mit einfacher Bedienung kombiniert. Moderne Dokumentenverarbeitung für jedes Unternehmen	45 Seiten/Min. bzw. 90 Bilder/Min.	100 Blatt	27 – 413 g/m <sup>2</sup>	5.000	Ja	USB 3.0	Netzwerkanschlussmodul/ Konvertierungs-Kit zum Flachbettscanner	TWAIN, ISIS, WIA, ICA
 <b>WorkForce DS-780N</b> Der sichere und intelligente Netzwerks scanner mit Benutzererkennung und individuellen Managementfunktionen zum effizienten Scannen und zur gemeinsamen Nutzung von Dokumenten	45 Seiten/Min. bzw. 90 Bilder/Min.	100 Blatt	27 – 413 g/m <sup>2</sup>	5.000	Ja	USB 3.0/ Netzwerk	–	TWAIN, ISIS, WIA, ICA
 <b>WorkForce DS-870</b> Extrem schneller Scanner mit benutzerfreundlichen Verarbeitungsfunktionen für ein einfaches Dokumenten-Management	65 Seiten/Min. bzw. 130 Bilder/Min.	100 Blatt	27 – 413 g/m <sup>2</sup>	7.000	Ja	USB 3.0	Netzwerkanschlussmodul/ Konvertierungs-Kit zum Flachbettscanner	TWAIN, ISIS, WIA, ICA
 <b>WorkForce DS-970</b> Schneller Hochleistungsscanner, der auch anspruchsvollen Scanbedingungen gerecht wird	85 Seiten/Min. bzw. 170 Bilder/Min.	100 Blatt	27 – 413 g/m <sup>2</sup>	9.000	Ja	USB 3.0	Netzwerkanschlussmodul/ Konvertierungs-Kit zum Flachbettscanner	TWAIN, ISIS, WIA, ICA




<sup>1</sup>Informationen zu Treibern, Software und Kompatibilität mit aktuellen Betriebssystemversionen finden Sie auf der Epson Webseite.

Wi-Fi ist eine eingetragene Marke von Wi-Fi Alliance®.

Weitere Informationen erhalten Sie von Ihrer Epson Niederlassung oder unter [www.epson.de](http://www.epson.de), [www.epson.at](http://www.epson.at) bzw. [www.epson.ch](http://www.epson.ch).

Epson Deutschland GmbH  
Otto-Hahn-Str. 4  
D-40670 Meerbusch  
Info-Line: +49 (0) 2159/92 79 500  
Telefax: +49 (0) 2159/538-3000  
[www.epson.de/contactus](http://www.epson.de/contactus)

Epson in Österreich  
Info-Line: 01 253 49 78 333  
[www.epson.at/contactus](http://www.epson.at/contactus)  
Epson in der Schweiz  
Info-Line: 022 592 7923  
[www.epson.ch/contactus](http://www.epson.ch/contactus)

 EpsonDE  
 [epson-deutschland-gmbh](http://epson-deutschland-gmbh)  
 @EpsonDE

Alle Marken und eingetragenen Warenzeichen sind das Eigentum der Seiko Epson Corporation oder der jeweiligen Rechteinhaber. Diese Produktinformationen können ohne vorherige Ankündigung geändert werden.

**EPSON®**