

Biznesowe drukarki atramentowe WorkForce Pro

DOŁĄCZ DO REWOLUCJI W DRUKU!



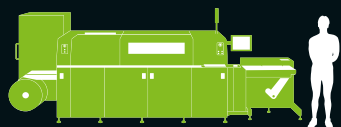
EPSON[®]
EXCEED YOUR VISION

TECHNOLOGIA PRZEMYSŁOWA W BIURZE



Technologia PrecisionCore przenosi druk atramentowy na zupełnie nowy poziom, oferując znacznie większą szybkość drukowania, lepszą jakość, niezawodność i wydajność.

Niezawodna i trwała głowica drukująca PrecisionCore, której technologia została opracowana do zastosowań przemysłowych i komercyjnych, zostanie wprowadzona w całym asortymencie produktów firmy Epson tego rodzaju, w tym do szybkich pras przemysłowych do druku etykiet oraz drukarek do bezpośredniego nadruku na odzieży. Te komercyjne zastosowania wymagają dużego stopnia trwałości, niezawodności, jakości oraz szybkości.



SurePress

Cyfrowa przemysłowa atramentowa prasa do etykiet sprawia, że wysokiej jakości niskonakładowe drukowanie etykiet jest łatwiejsze i bardziej wydajne



SureColor LFP

Wielkoformatowa drukarka sublimacyjna SureColor służąca do transferowego druku na tkaninie



SC-F2000

Drukarka SureColor do drukowania bezpośrednio na odzieży — idealna do nadruków na koszulkach



Drukarka etykiet firmy Epson

Kolorowe drukarki biurkowe do etykiet — ekonomiczny druk na żądanie



Firma Epson zainwestowała 125 mln euro w nowe linie produkcyjne, by po raz pierwszy zastosować głowice PrecisionCore w urządzeniach z serii Epson WorkForce Pro, które teraz oferują możliwość szybkiego i niezawodnego drukowania w wysokiej jakości w miejscu pracy.



Idealne połączenie szybkości, jakości i niezawodności

Technologia głowicy drukującej PrecisionCore pozwala uzyskać krople atramentu o różnej wielkości. Większe krople efektywniej wypełniają obszary koloru, co umożliwia szybsze drukowanie, natomiast mniejsze tworzą płynne gradacje i wyraźne krawędzie, poprawiając jakość wydruku. Jednocześnie każdy z elementów Piezo głowicy PrecisionCore może pełnić funkcję wysokoprecyzyjnego czujnika autodiagnostycznego w ciągu milisekund i automatycznie dokonującego niezbędnych kalibracji.

PRZYJAZNE DLA ŚRODOWISKA

Seria WorkForce Pro jest bardziej przyjazna dla środowiska niż konkurencyjne drukarki laserowe. Czysta technologia firmy Epson nie generuje ciepła, nie emituje ozonu ani hałasu wentylatora w trakcie drukowania lub po jego zakończeniu, co umożliwi firmom spełnienie założonych celów dotyczących ochrony środowiska:




Energooszczędność



Pobór mocy niższy o 80%*1

Oszczędność miejsca



Wykorzystuje mniej wkładów atramentowych, oszczędzając miejsce

Mniej wyrzucanych części



Drukarki laserowe wymagają bębna, modułu utrwalacza, fotoprzewodników, modułu transferowego i rolki prowadzącej

MINIMALNA OBSŁUGA A JEDNOCZEŚNIE WYDRUKI WYSOKIEJ JAKOŚCI

Koszty drukowania to poważne obciążenie dla wielu firm, dlatego firma Epson oferuje wkłady atramentowe różnych rozmiarów. Umożliwiają one ograniczenie wydatków, gwarantują doskonałą jakość wydruków i większą trwałość w każdym środowisku biznesowym.

Dokumenty o jakości biznesowej

Tekst oraz grafika o jakości druku laserowego na zwykłym papierze

Doskonałe wydruki

Lepsze materiały drukowane dzięki grafice w wysokiej jakości



Większy wybór

Drukowanie na wielu rodzajach papieru, w tym na atrakcyjnych nośnikach kolorowych i błyszczących

Wysoka trwałość

Wydruki schną natychmiast i są odporne na działanie wody, tworzenie smug, blaknięcie oraz używanie zakreślacza

Rozmiary wkładów spełniają wszystkie potrzeby związane z drukowaniem

We wszystkich drukarkach atramentowych firmy Epson stosowane są pojedyncze wkłady atramentowe.

Umożliwia to obniżenie kosztów, ponieważ wymieniany jest tylko zużyty kolor. Firma Epson oferuje wkłady o normalnej, dużej i bardzo dużej wydajności. Można drukować tanio bez względu na liczbę wydruków.

	DURABrite Ultra INK			DURABrite Pro INK		
	Seria WF-5000			Seria WF-8000		
Rozmiar	Kod	Kolor	Strony	Kod	Kolor	Strony
XXL	T789	●	4000*2	T754	●	10 000* *2
		● ● ●	4000*2		● ● ●	7000* *2
XL	79XL	●	2600*2	T755	●	5000*2
		● ● ●	2000*2		● ● ●	4000*2
L	79	●	900*2	T756	●	2500*2
		● ● ●	800*2		● ● ●	1500*2

*Atramenty T754 XXL dostępne wyłącznie dla drukarek WF-8090DW i WF-8590DWF

WIĘKSZA WYDAJNOŚĆ I NIŻSZE KOSZTY



Drukarki biznesowe WorkForce Pro gwarantują niskie koszty eksploatacji oraz dużą szybkość drukowania. Elastyczne opcje łączności pozwalają bezproblemowo zintegrować te modele z każdą infrastrukturą firmową, aby zwiększyć wydajność biura.

WorkForce Pro WF-5690DWF

Drukarka wielofunkcyjna A4 daje się bezproblemowo zintegrować w średnich i dużych firmach. Pozwala zwiększyć wydajność pracy w biurze i obniżyć koszty drukowania nawet o 50%, a zużycie energii – nawet o 80%*1.

Najważniejsze cechy

- Druk dwustronny, skanowanie, kopiowanie i faks
- Drukowanie do 34 str./min lub 20 str./min w trybie mono (ISO) lub do 30 str./min lub 20 str./min w kolorze (ISO)*1
- Wkład o wydajności do 4000 stron*2
- Obsługa sieci Gigabit z emulacjami PCL6, PCL5c i oryginalnym Adobe® PostScript® 3™
- Najnowsza technologia zaawansowanej głowicy drukującej PrecisionCore firmy Epson
- Bezpieczne drukowanie poufne
- Zgodność z aplikacją Email Print for Enterprise
- Duży kolorowy ekran dotykowy 10,9 cm ułatwiający obsługę urządzenia



Szybkie drukowanie dwustronne



Kolorowy wyświetlacz dotykowy



Wkłady atramentowe o dużej wydajności



Wi-Fi Direct™



Drukowanie/ skanowanie bezpośrednio z/do USB



Pojemność podajników



Oszczędność

50%

Koszt wydruku strony
niższy nawet o 50%*¹

Drukuj więcej dzięki wkładowi
atramentowym o dużej pojemności

Ekologia

80%

Nawet o 80% niższe zużycie
energii*¹

Niski pobór mocy i mniej części do wymiany

Szybkość



Szybsze niż drukarka laserowa
przy typowych zadaniach
drukowania*¹

Bez rozgrzewania

WorkForce Pro WF-5620DWF



Niewielka, wielofunkcyjna drukarka dla firm

Najważniejsze cechy

- Wbudowany automatyczny podajnik dokumentów o pojemności 35 stron
- Duży kolorowy ekran dotykowy 8,8 cm ułatwiający obsługę urządzenia
- Szybki faks z pamięcią 550 stron
- Drukowanie i skanowanie bezpośrednio z/do pamięci USB bez połączenia z komputerem
- Obsługa książki adresowej LDAP

WorkForce Pro WF-5190DW



Wydajna drukarka A4 dla średnich i dużych przedsiębiorstw

Najważniejsze cechy

- Wysoka jakość i szybkie drukowanie do 34 lub 20 str./min. w trybie mono (ISO) lub do 30 lub 20 str./min. w kolorze (ISO)*¹
- Obsługa sieci Gigabit z emulacjami PCL6, PCL5c i oryginalnym Adobe® PostScript® 3™
- Bezpieczne drukowanie poufne z wprowadzaniem kodu PIN

WorkForce Pro WF-5110DW



Ekologiczna i ekonomiczna drukarka A4

Najważniejsze cechy

- Wysoka jakość i szybkie drukowanie do 34 lub 20 str./min. w trybie mono (ISO) lub do 30 lub 20 str./min. w kolorze (ISO)*¹
- Jednokolorowy wyświetlacz LCD 5,6 cm
- Łatwe drukowanie z urządzeń bezprzewodowych przy użyciu Wi-Fi Direct™
- Łączność Gigabit Ethernet

NIŻSZE KOSZTY, WIĘKSZA WYDAJNOŚĆ

Wszechstronne drukarki biznesowe A3+ zapewniają lepszą wydajność drukowania przy niższych kosztach i mniejszym wpływie na środowisko. Wydajne, niezawodne i łatwe w integracji, gotowe do rozbudowy wraz z rozwojem firmy.

WorkForce Pro WF-8590DWF

Wielofunkcyjna drukarka A3+ idealnie nadaje się dla firm tradycyjnie korzystających z drukarek laserowych i tych, które chcą podnieść wydajność, skrócić ewentualny czas przestoju i ograniczyć straty materiałów. Czysta technologia firmy Epson pozwala stworzyć prawdziwie ekologiczne miejsce pracy, a emulacje PDL i łączność Gigabit Ethernet ułatwiają integrację w sieci firmowej.

Najważniejsze cechy

- Drukowanie do rozmiaru A3 i A3+
- Drukowanie do 34 str./min lub 24 str./min mono/kolor (ISO)*1
- Automatyczny podajnik dokumentów na 50 arkuszy z jednoprzebiegowym skanowaniem dwustronnym
- Obsługa sieci Gigabit z emulacjami PCL6, PCL5c i oryginalnym Adobe® PostScript® 3™
- Bezproblemowa integracja z systemem zarządzania dokumentami wraz z oprogramowaniem Document Capture Pro
- Najnowsza technologia zaawansowanej głowicy drukującej PrecisionCore firmy Epson
- Zgodność z aplikacją Email Print for Enterprise
- Bezpieczne drukowanie poufne
- Duży kolorowy ekran dotykowy 12,7 cm ułatwiający obsługę urządzenia
- Obsługa książki adresowej LDAP



Kolorowy wyświetlacz dotykowy



Szybkie drukowanie dwustronne



Wkłady atramentowe o dużej wydajności



Pojemność podajników



Prezentowany model to pełna konfiguracja WF-8590DWF z trzema dodatkowymi kasetami i szafką.



Jednoprzebiegowe skanowanie dwustronne



Wi-Fi Direct™



Drukowanie/ skanowanie bezpośrednio z/do USB



Automatyczny podajnik dokumentów o pojemności 50 arkuszy



Oszczędność



Niski całkowity koszt posiadania

Ekologia

80%

Nawet o 80% niższe zużycie energii w porównaniu do kolorowych drukarek laserowych*1

Szybkość



Drukowanie z szybkością do 34 str./min lub 24 str./min ISO w trybach mono/kolor*1

WorkForce Pro **WF-8510DWF**



Drukarka wielofunkcyjna A3 oferująca niski koszt eksploatacji dla małych i średnich firm

Najważniejsze cechy

- Wbudowany automatyczny podajnik dokumentów o pojemności 50 stron
- Duży kolorowy ekran dotykowy 12,7 cm ułatwiający obsługę urządzenia
- Wbudowany szybki faks z pamięcią 550 stron
- Szybkie kopiowanie do 21 obrazów/minutę w kolorze (ISO) z automatycznego podajnika dokumentów
- Obsługa książki adresowej LDAP

WorkForce Pro **WF-8090DW**



Drukarka biurowa A3+, którą można bezproblemowo zintegrować w średnich i dużych firmach

Najważniejsze cechy

- Szybkie drukowanie o wysokiej jakości z szybkością do 34 str./min i 24 str./min mono/kolor (ISO)*2
- Jednokolorowy wyświetlacz LCD 5,6 cm
- Łatwe drukowanie z urządzeń bezprzewodowych przy użyciu Wi-Fi Direct™
- Bezpieczne drukowanie poufne z wprowadzaniem kodu PIN
- Zaawansowane emulacje PCL i Adobe® PostScript® 3™ dla środowiska biznesowego

WorkForce Pro **WF-8010DW**



Drukarka A3+ dla małych i średnich grup roboczych, doskonała dla firm

Najważniejsze cechy

- Szybkie drukowanie o wysokiej jakości z szybkością do 34 str./min i 24 str./min mono/kolor (ISO)*2
- Automatyczne drukowanie dwustronne
- Łatwe drukowanie z urządzeń bezprzewodowych przy użyciu Wi-Fi Direct™
- Łączność Gigabit Ethernet
- Tłyny podajnik wielofunkcyjny umożliwiający drukowanie w formacie do A3+ oraz na różnych nośnikach

ULEPSZONA ŁĄCZNOŚĆ USPRAWNIA PRACĘ

Łatwiejsze drukowanie dokumentów z wiadomości e-mail lub ich natychmiastowe przechwytywanie, zapisywanie i udostępnianie dzięki zaawansowanemu, intuicyjnemu oprogramowaniu.

Uruchamianie za pomocą ekranów dotykowych ułatwiających obsługę pozwala na zwiększenie wydajności i efektywności biura.

Email Print for Enterprise

Aplikacja Email Print for Enterprise umożliwia bezpieczne wysyłanie dokumentów bezpośrednio do drukarki z firmowego adresu e-mail. Ten bezpieczny system, dostępny w trybie drukowania bezpośredniego lub „pull”, doskonale integruje się z istniejącą infrastrukturą IT.



Niższe koszty

Automatyczne usuwanie niewydrukowanych dokumentów po upływie określonego czasu pomaga obniżyć koszty drukowania.

Bez sterowników i niezależne od oprogramowania

Działający na serwerze system oprogramowania umożliwia wysyłanie do drukarki dokumentów przy użyciu wiadomości e-mail, bez potrzeby instalowania sterownika lub pobierania aplikacji.

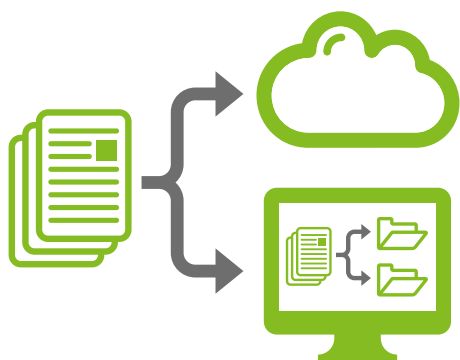
Tryb bezpiecznego drukowania (drukowanie w trybie „pull”)

Wyślij plik na centralny adres e-mail, następnie przejdź do wybranej drukarki, aby po zalogowaniu się zwołać zadanie do drukowania za pośrednictwem aplikacji sieci Web zainstalowanej na telefonie komórkowym. Można wydrukować treść wiadomości oraz załączniki, takie jak dokumenty pakietu Microsoft Office, pliki PDF czy zdjęcia.



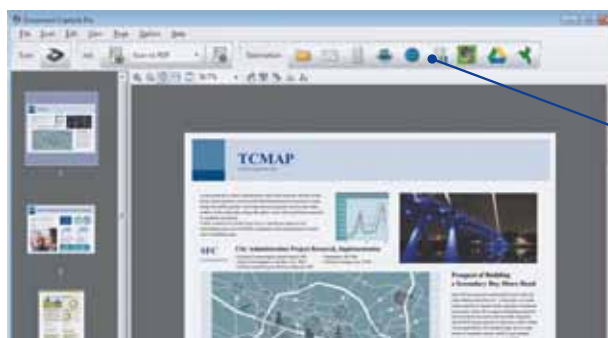
Łatwe zarządzanie dokumentami

Document Capture Pro to łatwe w użyciu rozwiązanie do przechwytywania i przechowywania dokumentów elektronicznych. Wystarczy jedno kliknięcie. Nieważne, czy masz małą firmę i jedziesz gdzieś w interesach, czy zarządzasz dużą korporacją z setkami pracowników – Document Capture Pro zapewni Ci wydajność, jakiej oczekujesz.



Współpraca i udostępnianie

Pracuj w zespole i wysyłaj skany bezpośrednio do programu Microsoft Sharepoint®, FTP lub bezpośrednio do chmury.



Kontroluj swoje dokumenty

Program Document Capture Pro oferuje wszechstronne rozwiązania dostosowane do potrzeb zarówno początkujących, jak i zaawansowanych użytkowników. Obsługuje on wiele rozmiarów i wymiarów dokumentów jednocześnie, umożliwiając korzystanie z funkcji rozdzielania zadań wsadowych, rozpoznawania kodów paskowych i strefowej obsługi OCR.

Dane techniczne A4

		WF-5690DWF	WF-5620DWF	WF-5190DW	WF-5110DW
Rodzaj	Funkcje	Biznesowa drukarka wielofunkcyjna A4 Druk dwustronny, skaner, kopiarka i faks		Biznesowa drukarka jednofunkcyjna A4 Druk dwustronny	
Drukowanie	Technologia atramentowa	Drukarka 4-kolorowa — głowica PrecisionCore			
	Czas drukowania pierwszej strony (s)	7/7 s mono/kolor			
	Maksymalna szybkość drukowania A4 (str./min)*1	34/30 str./min mono/kolor			
	Szybkość drukowania A4 (str./min)*1	20/20 str./min mono/kolor (ISO/IEC 24734)			
	Szybkość druku dwustr. A4 (str./min.)*1	11/11 str./min mono/kolor (ISO/IEC 24734)			
	Rozdzielczość drukarki (dpi)	Do 4800 × 1200 dpi Domyślna rozdzielczość czerni: 600 × 600 dpi			
	Maksymalny miesięczny cykl pracy*3	35 000 stron			
	Emulacje drukowania	PCL 5/6, Adobe PostScript 3®, PDF	GDI	PCL 5/6, Adobe PostScript 3®, PDF	GDI
	Drukowanie bezpośrednie z pamięci USB	Tak (PDF/TIFF/JPEG)	Tak (TIFF/JPEG)	–	–
	Bezpieczne drukowanie poufne	Tak			–
Skanowanie	Szybkość skanowania A4 (drukowanie jednostronne) (str./min)	6,3/4,5 str./min mono/kolor (ISO/IEC 24735 300 dpi)			
	Rozdzielczość skanowania (dpi)	1200 × 2400 dpi	–	–	–
	Document Capture Pro*4	Tak	–	–	–
	Skanowanie do wiadomości e-mail, komputera, folderu sieciowego, programu SharePoint®*5 i pamięci USB z pominięciem komputera	Tak	–	–	–
	Skanowanie do chmury (Epson Connect)	Tak	–	–	–
Kopiowanie	Szybkość kopiowania A4 (cale/min)	19/19 obrazów/min mono/kolor (ISO/IEC 24735 ADF jednostronne)			
	Współczynnik powiększenia	25–400%, funkcja automatycznego dopasowania		–	–
	Rozdzielczość kopiowania (dpi)	Do 600 × 1200 dpi		–	–
Faksowanie	Szybkość transmisji faksów (kb/s)	Do 33,6 kb/s		–	–
	Pamięć faksu	6 MB/550 stron		–	–
Złącza	Drukowanie z urządzeń mobilnych i w chmurze	Email Print for Enterprise (drukowanie bezpośrednie i w trybie „pull”, uruchamianie zadania za pośrednictwem telefonu komórkowego, drukowanie poufne), Apple AirPrint, Google Cloud Print™			
	Interfejsy sieciowe	Szybkie złącze USB *zgodne ze specyfikacją USB 2.0. Ethernet Gigabit 1000BASE-T/100BASE-TX/10BASE-T. Wireless IEEE 802.11b/g/n (obsługa Wi-Fi Direct)			
Obsługa papieru	Rozmiar zwykłego papieru	A4, A5, A6, B5, Letter, Legal, koperty nr 10, DL, C6, C4, zdefiniowane przez użytkownika 89 × 127 ~ 215,9 × 1200 mm, papier fotograficzny 9 × 13 cm, 10 × 15 cm, 13 × 18 cm, 20 × 25 cm, szerokość 16:9			
	Podajnik ADF z dupleksem	35 arkuszy A4		–	–
	Pojemność podajników	Standard: 330 arkuszy × 80 g/m ² (kaseta na 250 arkuszy/tylny podajnik wielofunkcyjny na 80 arkuszy) Maks.: 580 arkuszy × 80 g/m ² (dodatkowa kasetka na 250 arkuszy)			
Informacje ogólne	Kolorowy wyświetlacz dotykowy (cm)	10,9 cm	8,8 cm	Jednokolorowy wyświetlacz LCD 5,6 cm	
	Pobór mocy Praca/gotowość/uśpienie/ zasilanie wyłączone (waty)	22/8,9/2,6/0,3 W	20/7,8/1,8/0,3 W	25/6,2/2,3/0,3 W	24/5,5/1,6/0,3 W
	Wymiary (szer. × głęb. × wys.) (mm)	461 × 442 × 342 mm		461 × 442 × 284 mm	
	Masa (kg)	14,3 kg	14,2 kg	11,4 kg	11,3 kg

Dane techniczne A3+

		WorkForce Pro WF-8590DWF	WorkForce Pro WF-8510DWF	WorkForce Pro WF-8090DW	WorkForce Pro WF-8010DW
Rodzaj	Funkcje	Biznesowa drukarka wielofunkcyjna A3+ Druk dwustronny, skaner, kopiarka i faks		Biznesowa drukarka jednofunkcyjna A3+ Druk dwustronny	
Drukowanie	Technologia atramentowa	Drukarka 4-kolorowa — głowica PrecisionCore			
	Czas drukowania pierwszej strony (s)	5/5 s mono/kolor			
	Maksymalna szybkość drukowania A4 (str./min)*1	34/34 str./min mono/kolor			
	Szybkość drukowania A4 (str./min)*1	24/24 str./min mono/kolor (ISO/IEC 24734)			
	Szybkość druku dwustr. A4 (str./min)*1	16/16 str./min mono/kolor (ISO/IEC 24734)			
	Rozdzielczość drukarki (dpi)	Do 4800 × 1200 dpi Domyślna rozdzielczość czerni: 600 × 600 dpi			
	Maksymalny miesięczny cykl pracy*3	65 000 stron			
	Emulacje drukowania	PCL 5/6, Adobe PostScript 3®, PDF	GDI	PCL 5/6, Adobe PostScript 3®, PDF	GDI
	Drukowanie bezpośrednie z pamięci USB	Tak (PDF/TIFF/JPEG)	Tak (TIFF/JPEG)	–	–
	Bezpieczne drukowanie poufne	Tak			
Skanowanie	Szybkość skanowania A4 (drukowanie jednostronne) (str./min)	23 str./min mono/kolor (ISO/IEC 24735 300 dpi)		–	–
	Rozdzielczość skanowania (dpi)	1200 × 2400 dpi		–	–
	Document Capture Pro*4	Tak		–	–
	Skanowanie do wiadomości e-mail, komputera, folderu sieciowego, programu SharePoint®*5 i pamięci USB z pominięciem komputera	Tak	Tak	–	–
	Skanowanie do chmury (Epson Connect)	Tak	Tak	–	–
Kopowanie	Szybkość kopiowania A4 (cale/min)	22/21 obrazów/min mono/kolor (ISO/IEC 24735 ADF jednostronne)		–	–
	Współczynnik powiększenia	25–400%, funkcja automatycznego dopasowania		–	–
	Rozdzielczość kopiowania (dpi)	Do 600 × 1200 dpi		–	–
Faksowanie	Szybkość transmisji faksów (kb/s)	Do 33,6 kb/s		–	–
	Pamięć faksu	6 MB/550 stron		–	–
Złącza	Drukowanie z urządzeń mobilnych i w chmurze	Email Print for Enterprise (drukowanie bezpośrednie i w trybie „pull”, uruchamianie zadania za pośrednictwem telefonu komórkowego, drukowanie poufne), Apple AirPrint, Google Cloud Print™			
	Interfejsy sieciowe	Szybkie złącze USB *zgodne ze specyfikacją USB 2.0. Ethernet Gigabit 1000BASE-T/100BASE-TX/10BASE-T. Połączenia Wireless IEEE 802.11b/g/n (z obsługą Wi-Fi Direct) Ethernet i Wireless mogą działać jednocześnie. Połączenia Wireless i Wi-Fi Direct nie mogą działać jednocześnie.			
Obsługa papieru	Rozmiar zwykłego papieru	A3+, A3, A4, A5, A6, B5, Letter, Legal, koperty nr 10, DL, C6, C4, zdefiniowane przez użytkownika 89 × 127 ~ 215,9 × 1200 mm, papier fotograficzny 9 × 13 cm, 10 × 15 cm, 13 × 18 cm, 20 × 25 cm, szerokość 16:9			
	Podajnik ADF z dupleksem	50 arkuszy		–	–
	Pojemność podajników	Standard: 331 arkuszy × 80 g/m ² (kaseta na 250 arkuszy/tylny podajnik wielofunkcyjny na 80 arkuszy/przednia taca ręcznego ładowania na 1 arkusz) Maks.: 1831 arkuszy × 80 g/m ² (dodatkowe 3 kasety na 500 arkuszy)			
Informacje ogólne	Kolorowy wyświetlacz dotykowy (cm)	12,7 cm	12,7 cm	Jednokolorowy wyświetlacz LCD 5,6 cm	
	Pobór mocy Praca/gotowość/uśpienie/ zasilanie wyłączone (waty)	39/17/2,4 /0,4 W	39/17/2,4 /0,4 W	37/8,1/2,1/0,4 W	37/8,1/2,1/0,4 W
	Wymiary modułu głównego (szer. × głęb. × wys.) (mm)	590 × 570 × 464 mm		567 × 570 × 378 mm	
	Masa modułu głównego (kg)	34,3 kg	34,3 kg	25,9 kg	25,9 kg

*1Więcej informacji można znaleźć na stronie www.epson.pl/inkjetsaving **Przybliżona wydajność jest oparta na normach ISO/IEC 24711/24712. Faktyczna wydajność zależy od drukowanych obrazów i warunków użytkowania. Więcej informacji znajduje się na stronie www.epson.eu/pageyield *3Maksymalną liczbę drukowanych stron na miesiąc oparto na możliwościach drukarki, w tym szybkości drukowania według norm ISO oraz pojemności podajników papieru. *4Oprogramowanie standardowe Document Capture Pro można bezpłatnie pobrać z witryny Epson. *5Można to osiągnąć tylko za pomocą oprogramowania Epson Document Capture Pro. Wi-Fi jest zarejestrowanym znakiem towarowym organizacji Wi-Fi Alliance. Wi-Fi Direct jest zarejestrowanym znakiem towarowym organizacji Wi-Fi Alliance. PostScript i PostScript 3 są znakami towarowymi firmy Adobe Systems Incorporated.

Niektóre produkty nie są dostępne we wszystkich państwach. Szczegółowe informacje można uzyskać u lokalnych przedstawicieli firmy Epson lub na stronie www.epson.pl

Epson Europe B.V. Sp. z o.o.
Oddział w Polsce
ul. Bokerska 66
02-690 Warszawa
Tel.: +48 22 375 7500
Faks: +48 22 375 7501

Infolinia: +48 22 295 37 25
(Opłata za połączenie wg taryfy operatora.)
www.epson.pl

Znaki towarowe oraz zastrzeżone znaki towarowe są własnością firmy Seiko Epson Corporation lub odpowiednich firm. Informacje o produkcie mogą ulec zmianie bez uprzedzenia.

EPSON®