

# Scanlösungen für jede Anforderung im Büro



# Dokumentenverwaltung leicht gemacht

Optimieren Sie mit Unterstützung eines führenden Anbieters von Scanlösungen Ihre Unternehmensumgebung. Verlassen Sie sich auf die leistungsstarken Scanner von Epson.

## Finden Sie das für Sie passende Modell

Die Epson Scannerserie bietet eine Vielzahl an Optionen für die unterschiedlichsten geschäftlichen Anforderungen. Um sicherzustellen, dass jeder Benutzer das richtige Gerät für seine Anforderungen erhält, empfehlen wir Ihnen, folgende Punkte zu berücksichtigen:



### Weshalb scannen Sie Dokumente?

Compliance und Sicherheit  
Steigerung der Produktivität  
Lagerung und Archivierung



### Nutzer

Wer bedient die Scanner?  
Wie oft wird gescannt?  
In welchem Umfang wird gescannt?



### Vorlagen

Was muss gescannt werden?  
Handelt es sich um Standardgrößen oder variieren die Formate?  
Welches sind die verschiedenen Medientypen?



### Standort

Wo findet das Scannen statt?  
Wird nur ein Scanner für ein Büro benötigt oder mehrere für Zweigstellen?  
Müssen Mitarbeiter von unterwegs scannen?



# Unsere Kompetenzen



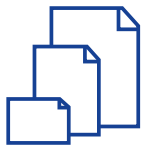
## 30 Jahre Erfahrung

Epson hat seinen ersten Scanner 1986 herausgebracht und ist seitdem stetig gewachsen



## 1 von 6

... weltweit verkauften Dokumentenscannern stammt von Epson



## Umfangreiches Medienmanagement

Unsere Scanner unterstützen eine Vielzahl an Vorlagen



## Preisgekrönte Designs

Red Dot Design Award 2019 und BLI Summer Pick Award 2019 für unsere mobilen Scanner

# Preisgekröntes Scannen



Epson entwickelt nachhaltige Technologien für das Büro. Mit unseren Druckern, Scannern und TCO-zertifizierten Projektoren tragen wir zu einer nachhaltigen Gesellschaft bei und setzen auf Kreislaufwirtschaft.



reddot design award  
winner 2019



WorkForce ES-50, ES-60W, DS-80W

# Moderne Lösungen für Behörden

Formulare bilden bei vielen Behörden die Grundlage der Verwaltungsvorgänge – vom Einbürgerungsantrag bis hin zum Bauantrag. Epson Dokumentenscanner werden zur Automatisierung von Prozessen im Büro wie auch in Umgebungen mit Kundenkontakt eingesetzt, sodass die Mitarbeiter einen modernen, sicheren und effizienten öffentlichen Service bieten können.

## Räume mit Kundenkontakt

Unsere Scanner erfassen Dokumente, Formulare und Ausweise mit hoher Genauigkeit für eine optimierte Archivierung. Sie eignen sich ideal für Umgebungen mit direktem Kundenkontakt.



DS-1630



DS-530



DS-780N



DS-870



DS-32000

## Büro

Unsere Modelle für hohe Scanvolumen ermöglichen die Erfassung und das Speichern großer Dokumente entsprechend der Unternehmensrichtlinien.

## WorkForce DS-3200 im Überblick



Gestalten Sie Ihre Scanumgebung neu – durch einen Scanner mit hoher Kapazität, der sich an Ihre Anforderungen im Büro anpasst.

**Scangeschwindigkeit bei 300 dpi:** 90 Seiten/Min. bzw. 180 Bilder/Min.

**Automatischer Dokumenteneinzug:** 120 Blatt

**Max. Scanvolumen/Tag:** 40.000 Seiten

## Spezielle Lösungen

Von der Verarbeitung von Steuerzahlungen im Büro bis hin zum Scannen im Großformat für Planung und Bau bietet Epson eine Reihe von marktführenden Scanlösungen an.



TM-  
S9000II-MJ



SureColor  
SC-T5400M



## Fokus auf Technologie

Durch fortschrittliche Technologie ermöglichen Sie es Benutzern, die Kontrolle über ihre Aufgaben zu übernehmen.

Der langsame Modus ermöglicht es, Dokumente durch eine Verringerung der Walzengeschwindigkeit einfacher zu erfassen, ohne die Dateigröße zu erhöhen.

Das Ausschalten der Doppeleinzugserkennung sorgt dafür, dass auch spezielle Unterlagen wie Umschläge oder Dokumente mit Post-It-Notizen erfasst werden können.

# Effiziente Lösungen für das Gesundheitswesen

Arbeiten Sie im Gesundheitswesen mit perfekter Genauigkeit. Unsere Scanner erfassen eine umfangreiche Medienauswahl – von Röntgenbildern und Filmen bis hin zu alten medizinischen Akten und langen Berichten für eine optimierte Patientenversorgung.

## Experte

Mit der neuesten Software erfassen Sie Fotos, Negative und Röntgenaufnahmen in hoher Auflösung und gemäß internationalen Standards wie DICOM\*.

\* Zusätzliche Software erforderlich

### Empfohlene Produkte:



Perfection  
V850



Expression  
12000XL



Expression  
12000XL Pro

## Büro

Digitalisieren Sie schwierige medizinische Aufzeichnungen. Die schnellen DIN A4- und DIN A3-Geräte von Epson mit Dokumenteneinzügen für hohe Kapazität bieten eine Flexibilität, mit der Sie jedes Dokument erfassen können.

### Empfohlene Produkte:



DS-70000



DS-970



DS-30000

## WorkForce DS-70000 im Überblick



Der robuste DIN A3-Flachbettscanner von Epson verfügt über eine beeindruckende Scanleistung.

**Scangeschwindigkeit bei 300 dpi:** 70 Seiten/Min. bzw. 140 Bilder/Min.

**Automatischer Dokumenteneinzug:** 200 Blatt

**Max. Scanvolumen/Tag:** 8.000 Seiten

## Fokus auf Technologie



Mit dem Konvertierungs-Kit für Flachbettscanner von Epson können Sie schwierige Dokumente wie Röntgenaufnahmen oder alte medizinische Aufzeichnungen ganz einfach digitalisieren.

Kompatibel zu:  
DS-530, DS-770, DS-870 und DS-970

## Räume mit Kundenkontakt

Scannen Sie direkt per Tastendruck in sichere Bereiche für die Zusammenarbeit oder in Cloud-Dienste. Für Arztpraxen, den Empfangsbereich und überall, wo der Platz eingeschränkt ist und die effiziente Dokumentenverarbeitung ein Muss ist.

## Empfohlene Produkte:



DS-570W



DS-360W



DS-80W



# Gemeinsam genutzte Räume und mobile Arbeitslösungen

Unternehmen müssen heute dafür sorgen, dass Informationen durch eine Digitalisierung der Dokumente gesichert werden. Das gilt für traditionelle mobile Umgebungen wie den Außendienst und den Logistikbereich genauso wie für Unternehmen mit Hot-Desking.

## Das effiziente Home Office

Mit der neuesten ScanSmart Software von Epson können Sie ganz einfach Dokumente scannen, speichern und senden.

### Empfohlene Produkte:



ES-50



ES-60W

## Öffentlich zugängliche Bereiche

Arbeiten Sie mit Steuerungs- und Sperrfunktionen sowie Authentifizierungsprotokollen direkt auf dem Gerät. Setzen Sie Scanlösungen von Epson in Umgebungen mit direktem Kundenkontakt zur Serviceunterstützung und zur selbstständigen Nutzung durch die Kunden ein.

### Empfohlenes Produkt:



DS-780N





### Wi-Fi und Wi-Fi Direct

Mit Wi-Fi Direct-Scanlösungen scannen Sie an der gewünschten Stelle. Sorgen Sie dafür, dass Ihre Mitarbeiter für ein effektives Arbeiten mobile Geräte über Softwareanwendungen und passende Software anbinden können.

#### Empfohlene Produkte:



DS-1660W



DS-360W



DS-570W

### Das mobile Büro

Mit kompakten mobilen Lösungen der Spitzenklasse können Sie ein mobiles Büro betreiben. Drucken Sie mit einem WorkForce WF-110, scannen Sie mit einem DS-80W und projizieren Sie mit dem EB-1795F.

#### Empfohlene Produkte:

Scannen



DS-80W

Drucken



WorkForce  
WF-110W

Projizieren



EB-1795F



Epson WorkForce DS-80W,  
WorkForce ES-60W

Herausragender mobiler  
Scanner

### Fokus auf Technologie

Abgebildetes  
Modell: DS-780N



Mit leistungsstarken serverbasierten Tools können Administratoren Jobprofile und Geräte zentral verwalten.

Verwalten Sie eine ganze Geräteflotte, ohne dafür Software auf den einzelnen Computern installieren zu müssen, und sorgen Sie dafür, dass Dokumente sicher erfasst werden und nur Personen darauf zugreifen können, die sie benötigen.

# Präzise Lösungen für das Rechtswesen

Verwalten Sie die gesetzliche Dokumentation. Epson Scanner halten jeden Aspekt eines Vorgangs fest. Sie wissen, wo ein Dokument gescannt wird, wie es gescannt wird, und wer es scannt.

## Home Office

Erfassen Sie Informationen in Sekundenschnelle und speichern Sie sie auf einem digitalen Remote-Server oder Speichergerät. Unsere kompakten Lösungen eignen sich ideal für Umgebungen mit direktem Kundenkontakt.

### Empfohlene Produkte:



DS-310



DS-530



DS-360W



DS-770

## Büro

Erleichtern und beschleunigen Sie mithilfe von Scannern, die speziell für die Erfassung großer Mengen entwickelt wurden, die Aufbewahrung kompletter digitaler Datensätze. Sparen Sie Zeit bei der Vorbereitung von Dokumenten – mit innovativen Funktionen wie dem automatischen Drehen.

### Empfohlene Produkte:



DS-32000



DS-70000





# Fokussierte Finanzlösungen

Mit den Scannern von Epson für Finanzdienstleistungen und Versicherungen sparen Sie Zeit bei der Digitalisierung von Dokumenten. Von der Verarbeitung von neuen Kundenanträgen bis zum Hinzufügen von Datensätzen innerhalb eines vorhandenen Antrags können Sie sicherstellen, dass Ihre vorhandenen Prozesse und rechtlichen Verpflichtungen z. B. an der Rezeption erfüllt werden.

## Dienstleistungen am Schalter

Tägliche Transaktionen, die Schecks oder Kontoanträge betreffen, lassen sich schnell verarbeiten und digital verwalten sowie authentifizieren. Mit unseren kompakten und effizienten netzwerkfähigen Lösungen können Sie Dokumente direkt und sicher zur weiteren Verarbeitung an übergeordnete Abteilungen schicken.

### Empfohlene Produkte:



TM-S1000



TM-S90000II-MJ



DS-530



DS-870



DS-30000

## Einkaufsjournal und Kreditüberwachung

Mit zahlreichen erweiterten Funktionen wie der Doppeleinzugserkennung per Ultraschall, dem Modus für die automatische Papierzufuhr, dem Modus für die langsame Papierzufuhr und dem Überspringen der Doppeleinzugserkennung stehen Benutzern alle Funktionen zum effizienten und kontrollierten Scannen großer Mengen an komplexen Dokumenten zur Verfügung.

### Empfohlene Produkte:

#### WorkForce DS-870 im Überblick



Extrem schneller Scanner mit benutzerfreundlichen Verarbeitungsfunktionen für ein einfaches Dokumenten-Management

**Scangeschwindigkeit bei 300 dpi:** 65 Seiten/Min. bzw. 130 Bilder/Min.

**Automatischer Dokumenteneinzug:** 100 Blatt

**Max. Scanvolumen/Tag:** 7.000 Seiten



# Aktive Lösungen für Bildungseinrichtungen

Füllen Sie Ihre Lernaktivitäten mit Scanlösungen für die Zusammenarbeit und gemeinsame Nutzung mit Leben. Erfassen Sie mehrere Seiten gleichzeitig und senden Sie sie direkt an Microsoft SharePoint, FTP-Server, Cloud-Speicher oder beliebige andere Speicherorte.

## Lehrerzimmer und Sekretariat

Verbringen Sie weniger Zeit mit der Archivierung und mehr Zeit mit der Lehre. Erstellen Sie PDFs in Sekundenschnelle und geben Sie sie an Kollegen, Schüler und Studenten weiter – oder archivieren Sie sie. Verwalten Sie dank des Scannens von mehreren Seiten in einem Vorgang und dem Erstellen von einzelnen Dokumenten auch große Dokumentenmengen ganz mühelos.

### Empfohlene Produkte:



DS-310



DS-1630



DS-410

## Spezielle Lösungen

Forschen und begutachten Sie mit Leichtigkeit und ermöglichen Sie es Ihren Schülern und Studenten, mit unseren speziellen Geräten, Forschungsmaterialien zu scannen – von Grafiken und großen Bauplänen bis hin zu Zeitungsartikeln.

### Empfohlene Produkte:



Perfection V850



Expression  
12000XL PRO



SureColor  
SC-T5400M



### Sichere Anmeldung von Studenten

Bei der Einschreibung für ein Studium ist das Erfassen von Dokumenten ein wichtiger Bestandteil des Verfahrens. Unsere Scanlösungen können ganz einfach in Ihre vorhandene Infrastruktur integriert werden und entlasten die Mitarbeiter in der Verwaltung.

#### WorkForce DS-32000 im Überblick



Erfassen Sie Ausweise z. B. ganz einfach. Dank des flexiblen Designs klappen Sie den Scanner einfach für Transport und Lagerung zusammen.

**Scangeschwindigkeit bei 300 dpi:** 90 Seiten/Min. bzw. 180 Bilder/Min.

**Automatischer Dokumenteneinzug:** 120 Blatt

**Max. Scanvolumen/Tag:** 40.000 Seiten

### Nahtlose Integration und Weitergabe von Dokumenten



Epson Scanner wurden zur nahtlosen Integration in Ihre IT-Umgebung entwickelt. Hierzu unterstützen die Geräte Branchenstandards wie TWAIN-, WIA- und ISIS-Treiber.

Mit der Epson Document Capture Pro Software können Sie Dokumente an vielen verschiedenen Orten speichern: Scan-to-Cloud, Scannen und als E-Mail versenden oder in Netzwerkordnern speichern.

Mit unseren Wi-Fi Direct™-Lösungen können Sie die Dokumenten-Scanner mit der Epson DocumentScan-App über Android- und Apple-Mobilgeräte steuern – für mehr Flexibilität am Arbeitsplatz.

# Mobile Scanner



Kompakt und leicht



Automatischer Dokumenteneinzug



Wi-Fi und Wi-Fi Direct









Integrierter Lithium-Akku



Automatische Schräglagenkorrektur

Verlassen Sie sich bei Ihrem mobilen Büro auf die Unterstützung eines führenden Anbieters von Scanlösungen. Wohin auch immer Ihre Arbeit Sie führt – produzieren Sie hochwertige Scans mit mobilen Scannern von Epson.

Modell	 WorkForce DS-70	 WorkForce DS-80W	 WorkForce DS-310	 WorkForce DS-360W	 WorkForce ES-50	 WorkForce ES-60W
Max. Scangeschwindigkeit (SW)	5,5 Sek./Seite	4 Sek./Seite	25 Seiten/Min. bzw. 50 Bilder/Min.	25 Seiten/Min. bzw. 50 Bilder/Min.	5,5 Sek./Seite	4 Sek./Seite
Max. Scangeschwindigkeit (Farbe)	5,5 Sek./Seite	4 Sek./Seite	25 Seiten/Min. bzw. 50 Bilder/Min.	25 Seiten/Min. bzw. 50 Bilder/Min.	5,5 Sek./Seite	4 Sek./Seite
Kapazität des automatischen Dokumenteneinzugs (ADF)	1 Blatt	1 Blatt	20 Blatt	20 Blatt	1 Blatt	1 Blatt
Unterstütztes Papiergewicht (mit ADF)	35–270 g/m <sup>2</sup>	35–270 g/m <sup>2</sup>	52–230 g/m <sup>2</sup>	52–230 g/m <sup>2</sup>	35–270 g/m <sup>2</sup>	35–270 g/m <sup>2</sup>
Ultraschallsensor	–	–	–	–	–	–
Scanauflösung (horizontal x vertikal)	600 x 600 dpi	600 x 600 dpi	1.200 x 1.200 dpi	1.200 x 1.200 dpi	600 x 600 dpi	600 x 600 dpi
Max. Scanvolumen pro Tag (Seiten)	300	300	500	500	300	300
Schnittstellen	USB	USB, Wi-Fi, Wi-Fi Direct	USB 3.0	USB, Wi-Fi, Wi-Fi Direct	USB	USB, Wi-Fi, Wi-Fi Direct
Lichtquelle	ReadyScan LED-Technologie	ReadyScan LED-Technologie	ReadyScan LED-Technologie	ReadyScan LED-Technologie	ReadyScan LED-Technologie	ReadyScan LED-Technologie
Treiber	TWAIN, WIA, ISIS, ICA	TWAIN, WIA, ISIS, ICA	TWAIN, WIA, ISIS, ICA	TWAIN, ICA	TWAIN, WIA, ISIS, ICA	TWAIN, WIA, ISIS, ICA
Software	Epson Document Capture Suite, Epson Scan 2	Epson Document Capture Suite, Epson Scan 2	Epson Document Capture Suite, Epson Scan 2, Newsoft Presto! BizCard 5.6	Epson Document Capture Suite, Epson Scan 2, Newsoft Presto! BizCard	Epson ScanSmart, Epson Scan 2	Epson ScanSmart, Epson Scan 2
Push- und Pull-Scanfunktion <sup>2</sup>	Pull/Push	Pull/Push	Pull/Push	Pull/Push	Pull/Push	Pull/Push
Automatische Schräglagenkorrektur	✓	✓	✓	✓	✓	✓
Textoptimierung	✓	✓	✓	✓	✓	✓
RGB-Farboptimierung	✓	✓	✓	✓	✓	✓
RGB-Farbausblendung	✓	✓	✓	✓	✓	✓
Überspringen leerer Seiten	✓	✓	✓	✓	✓	✓
Entfernen der Lochung	✓	✓	✓	✓	✓	✓
Autorotation	✓	✓	✓	✓	✓	✓
Gewicht	0,27 kg	0,3 kg	1,1 kg	1,3 kg	0,27 kg	0,3 kg
Standardgarantie	24 Monate mit Carry-in-Service	24 Monate mit Carry-in-Service	12 Monate mit Carry-in-Service	12 Monate mit Carry-in-Service	24 Monate mit Carry-in-Service	24 Monate mit Carry-in-Service
Abmessungen (B x T x H)	272 x 47 x 34 mm	272 x 47 x 34 mm	288 x 89 x 51 mm	288 x 89 x 67 mm	272 x 47 x 34 mm	272 x 47 x 34 mm

# Einzelblatt-Scanner

Sie können bis zu 90 Seiten pro Minute oder 180 Bilder pro Minute scannen. Die EinzelblattsScanner bieten dank einem Scanvolumen von bis zu 40.000 Seiten pro Tag eine hohe Leistung und Produktivität.



Automatische Erkennung des Papierformats



Schneller automatischer Dokumenteneinzug mit Duplex-Scannen









Scannen von bis zu 40.000 Seiten pro Tag



WLAN- und Netzwerkoptionen



Integrierte Sensoren zur Fehlerprävention

Modell									
<b>Max. Scangeschwindigkeit (SW)</b>	26 Seiten/Min. bzw. 52 Bilder/Min.	35 Seiten/Min. bzw. 70 Bilder/Min.	35 Seiten/Min. bzw. 70 Bilder/Min.	45 Seiten/Min. bzw. 90 Bilder/Min.	45 Seiten/Min. bzw. 90 Bilder/Min.	65 Seiten/Min. bzw. 130 Bilder/Min.	85 Seiten/Min. bzw. 170 Bilder/Min.	70 Seiten/Min. bzw. 140 Bilder/Min.	90 Seiten/Min. bzw. 180 Bilder/Min.
<b>Max. Scangeschwindigkeit (Farbe)</b>	26 Seiten/Min. bzw. 52 Bilder/Min.	35 Seiten/Min. bzw. 70 Bilder/Min.	35 Seiten/Min. bzw. 70 Bilder/Min.	45 Seiten/Min. bzw. 90 Bilder/Min.	45 Seiten/Min. bzw. 90 Bilder/Min.	65 Seiten/Min. bzw. 130 Bilder/Min.	85 Seiten/Min. bzw. 170 Bilder/Min.	70 Seiten/Min. bzw. 140 Bilder/Min.	90 Seiten/Min. bzw. 180 Bilder/Min.
<b>Kapazität des automatischen Dokumenteneinzugs (ADF)</b>	50 Blatt	50 Blatt	50 Blatt	100 Blatt	100 Blatt	100 Blatt	100 Blatt	120 Blatt	120 Blatt
<b>Unterstütztes Papiergewicht (mit ADF)</b>	50-209 g/m <sup>2</sup>	27-413 g/m <sup>2</sup>	27-413 g/m <sup>2</sup>	27-413 g/m <sup>2</sup>	27-413 g/m <sup>2</sup>	27-413 g/m <sup>2</sup>	27-413 g/m <sup>2</sup>	27-413 g/m <sup>2</sup>	20-413 g/m <sup>2</sup>
<b>Ultraschallsensor</b>	-	✓	✓	✓	✓	✓	✓	✓	✓
<b>Scanauflösung (horizontal x vertikal)</b>	600 x 600 dpi	600 x 600 dpi	600 x 600 dpi	600 x 600 dpi	600 x 600 dpi	600 x 600 dpi	600 x 600 dpi	600 x 600 dpi	600 x 600 dpi
<b>Max. Scanvolumen pro Tag (Seiten)</b>	3.000	4.000	4.000	5.000	5.000	7.000	9.000	30.000	40.000
<b>Schnittstellen</b>	USB 2.0	USB 3.0	USB 3.0, Wi-Fi, Wi-Fi Direct	USB 3.0	USB 3.0, Ethernet	USB 3.0	USB 3.0	USB 3.0	USB 3.0
<b>Lichtquelle</b>	ReadyScan-LED-Technologie	ReadyScan-LED-Technologie	ReadyScan-LED-Technologie	ReadyScan-LED-Technologie	ReadyScan-LED-Technologie	ReadyScan-LED-Technologie	ReadyScan-LED-Technologie	ReadyScan-LED-Technologie	ReadyScan-LED-Technologie
<b>Treiber</b>	TWAIN, WIA, ISIS, ICA	TWAIN, WIA, ISIS, ICA	TWAIN, WIA, ICA	TWAIN, WIA, ISIS, ICA	TWAIN, WIA, ISIS, ICA	TWAIN, WIA, ISIS, ICA	TWAIN, WIA, ISIS, ICA	TWAIN, WIA, ISIS, ICA	TWAIN, WIA, ISIS, ICA
<b>Software</b>	Epson Document Capture Suite, Epson Scan 2	Epson Document Capture Suite, Epson Scan	Epson Document Capture Suite, Epson Scan	Epson Document Capture Suite, Epson Scan 2	Epson Document Capture Suite, Epson Scan 2	Epson Document Capture Suite, Epson Scan 2	Epson Document Capture Suite, Epson Scan 2	Epson Document Capture Suite, Epson Scan 2	Epson Document Capture Suite, Epson Scan 2
<b>Push- und Pull-Scanfunktion<sup>2</sup></b>	Pull/Push	Pull/Push	Pull/Push	Pull/Push	Pull/Push	Pull/Push	Pull/Push	Pull/Push	Pull/Push
<b>Automatische Schräglagenkorrektur</b>	✓	✓	✓	✓	✓	✓	✓	✓	✓
<b>Textoptimierung</b>	✓	✓	✓	✓	✓	✓	✓	✓	✓
<b>RGB-Farboptimierung</b>	✓	✓	✓	✓	✓	✓	✓	✓	✓
<b>RGB-Farbausblendung</b>	✓	✓	✓	✓	✓	✓	✓	✓	✓
<b>Überspringen leerer Seiten</b>	✓	✓	✓	✓	✓	✓	✓	✓	✓
<b>DIN A3-Zusammenfügen</b>	✓	✓	✓	✓	✓	✓	✓	✓	✓
<b>Entfernen der Lochung</b>	✓	✓	✓	✓	✓	✓	✓	✓	✓
<b>Autorotation</b>	✓	✓	✓	✓	✓	✓	✓	✓	✓
<b>Gewicht</b>	2,5 kg	3,7 kg	3,7 kg	3,6 kg	3,7 kg	3,6 kg	3,6 kg	3,6 kg	3,6 kg
<b>Standardgarantie</b>	12 Monate mit Vor-Ort-Service	12 Monate mit Vor-Ort-Service	12 Monate mit Vor-Ort-Service	12 Monate mit Vor-Ort-Service	12 Monate mit Vor-Ort-Service	12 Monate mit Vor-Ort-Service	12 Monate mit Vor-Ort-Service	12 Monate mit Vor-Ort-Service	12 Monate mit Vor-Ort-Service
<b>Abmessungen (B x T x H)</b>	297 x 152 x 154 mm	296 x 169 x 176 mm	296 x 169 x 176 mm	296 x 169 x 176 mm	296 x 212 x 217 mm	296 x 169 x 167 mm	296 x 169 x 167 mm	296 x 169 x 167 mm	296 x 169 x 167 mm

# Flachbettscanner



Automatische Erkennung des Papierformats



Schneller automatischer Dokumenteneinzug mit Duplex-Scannen



Scannen von bis zu 8.000 Seiten pro Tag












Netzwerkversionen



Hochauflösende Funktionen

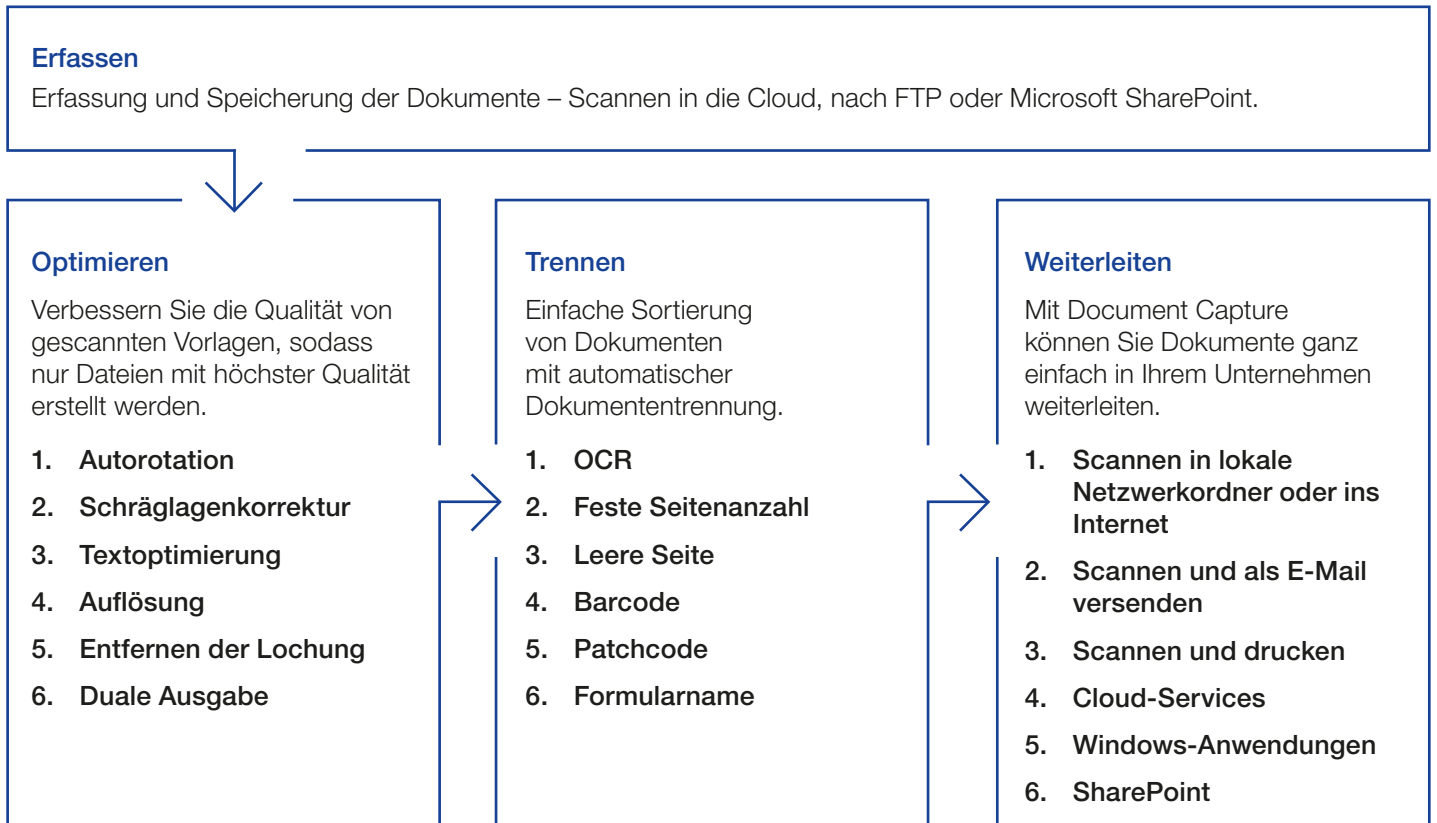
Mit unseren Flachbettscannern erfassen Sie schnell und einfach Dokumente in beliebiger Form und Größe. Sie eignen sich ideal zum Scannen von Dokumenten im besonderen Format, von empfindlichen Vorlagen sowie von Büchern und gebundenen Medien.

Modell	 WorkForce DS-1630	 WorkForce DS-1660W	 WorkForce DS-6500	 WorkForce DS-7500	 WorkForce DS-50000	 WorkForce DS-60000	 WorkForce DS-70000	 Expression 12000XL	 Expression 12000XL Pro
Max. Scangeschwindigkeit (SW)	25 Seiten/Min. bzw. 10 Bilder/Min.	25 Seiten/Min. bzw. 10 Bilder/Min.	25 Seiten/Min. bzw. 50 Bilder/Min.	40 Seiten/Min. bzw. 80 Bilder/Min.	4 Sek./Seite	40 Seiten/Min. bzw. 80 Bilder/Min.	70 Seiten/Min. bzw. 140 Bilder/Min.	12 Seiten/Min.	12 Seiten/Min.
Max. Scangeschwindigkeit (Farbe)	25 Seiten/Min. bzw. 10 Bilder/Min.	25 Seiten/Min. bzw. 10 Bilder/Min.	25 Seiten/Min. bzw. 50 Bilder/Min.	40 Seiten/Min. bzw. 80 Bilder/Min.	4 Sek./Seite	40 Seiten/Min. bzw. 80 Bilder/Min.	70 Seiten/Min. bzw. 140 Bilder/Min.	12 Seiten/Min.	12 Seiten/Min.
Kapazität des automatischen Dokumenteneinzugs (ADF)	50 Blatt	50 Blatt	100 Blatt	100 Blatt	–	–	–	–	–
Unterstütztes Papiergewicht (mit ADF)	50–120 g/m <sup>2</sup>	50–120 g/m <sup>2</sup>	50–128 g/m <sup>2</sup>	50–128 g/m <sup>2</sup>	–	50–128 g/m <sup>2</sup>	35–128 g/m <sup>2</sup>	–	–
Ultraschallsensor	✓	✓	✓	✓	–	✓	✓	–	–
Scanauflösung (horizontal x vertikal)	1.200 x 1.200 dpi	1.200 x 1.200 dpi	1.200 x 1.200 dpi	1.200 x 1.200 dpi	600 x 600 dpi	600 x 600 dpi	600 x 600 dpi	2.400 x 4.800 dpi	2.400 x 4.800 dpi
Max. Scanvolumen pro Tag (Seiten)	1.500	1.500	3.000	4.000	–	5.000	8.000	–	–
Schnittstellen	USB 3.0	USB 3.0	USB 2.0	USB 2.0	USB 2.0	USB 2.0	USB 2.0	USB 2.0	USB 2.0
Lichtquelle	ReadyScan-LED-Technologie	ReadyScan-LED-Technologie	ReadyScan-LED-Technologie	ReadyScan-LED-Technologie	ReadyScan-LED-Technologie	ReadyScan-LED-Technologie	ReadyScan-LED-Technologie	ReadyScan LED-Technologie	ReadyScan LED-Technologie
Treiber	TWAIN, WIA, ISIS, ICA	TWAIN, WIA, ICA	TWAIN, WIA, ISIS, ICA	TWAIN, WIA, ISIS, ICA	TWAIN, WIA, ISIS, ICA	TWAIN, WIA, ISIS, ICA	TWAIN, WIA, ISIS, ICA	TWAIN, WIA	TWAIN, WIA
Software	Epson Document Capture Suite, Epson Scan	Epson Document Capture Suite, Epson Scan	Epson Document Capture Suite, Epson Scan	Epson Document Capture Suite, Epson Scan	Epson Document Capture Suite, Epson Scan	Epson Document Capture Suite, Epson Scan	Epson Document Capture Suite, Epson Scan	Epson Scan 2, SilverFast Ai Version 8.8	Epson Scan 2, SilverFast Ai Version 8.8
Push- und Pull-Scanfunktion <sup>3</sup>	Pull/Push	Pull/Push	Pull/Push	Pull/Push	Pull/Push	Pull/Push	Pull/Push	–	–
Automatische Schräglagenkorrektur	✓	✓	✓	✓	✓	✓	✓	✓	✓
Textoptimierung	✓	✓	✓	✓	✓	✓	✓	✓	✓
RGB-Farboptimierung	✓	✓	✓	✓	✓	✓	✓	✓	✓
RGB-Farbausblendung	✓	✓	✓	✓	✓	✓	✓	✓	✓
Überspringen leerer Seiten	✓	✓	✓	✓	–	✓	✓	–	–
DIN A3-Zusammenfügen	✓	✓	–	–	–	–	–	–	–
Entfernen der Lochung	✓	✓	✓	✓	✓	✓	✓	✓	✓
Autorotation	✓	✓	✓	✓	✓	✓	✓	✓	✓
Gewicht	3,7 kg	3,7 kg	9,8 kg	9,8 kg	14,8 kg	26,9 kg	26,9 kg	14,3 kg	20,5 kg
Standardgarantie	12 Monate mit Vor-Ort-Service	12 Monate mit Vor-Ort-Service	12 Monate mit Vor-Ort-Service	12 Monate mit Vor-Ort-Service	12 Monate mit Vor-Ort-Service	12 Monate mit Vor-Ort-Service	12 Monate mit Vor-Ort-Service	12 Monate mit Vor-Ort-Service	12 Monate mit Vor-Ort-Service
Abmessungen (B x T x H)	451 x 315 x 120 mm	451 x 315 x 120 mm	495 x 360 x 217 mm	495 x 360 x 217 mm	640 x 468 x 156 mm	640 x 522 x 289 mm	640 x 522 x 289 mm	656 x 458 x 158 mm	656 x 460 x 292 mm



# Software

Die Document Capture Suite erleichtert Anfängern sowie erfahrenen Benutzern die Integration von Epson Scannern in jeden Dokumenten-Workflow.



Darüber hinaus bietet Epson die Möglichkeit, über TWAIN-, ISIS-, ICA- oder WIA-Treiber auf etablierte Dokumenten-Management-Lösungen zuzugreifen. Weitere Informationen erhalten Sie von Ihrem Fachhändler.



## Epson Device Admin

Mit unserer aktuellen EDA-Version können Sie eine komplette Scanner- und Druckerflotte remote verwalten<sup>2</sup>. Sie haben die volle Kontrolle über Ihre Geräte – inklusive Installation, Konfiguration, Verwaltung, Wartung und Fehlerbehebung. Sorgen Sie so für mehr Produktivität und Kosteneinsparungen.

### Zentrale Steuerung und Verwaltung

Dank einer intuitiven Oberfläche steigern Sie die Effizienz.

Problembehandlung und Berichterstattung über Geräteaktivitäten

[www.epson.eu/device-admin](http://www.epson.eu/device-admin)

# Hervorragende Scans in jeder Größe

Mit einer großen Auswahl an Geräten für viele verschiedene Anforderungen können Sie alles scannen – von sehr kleinen Formaten bis hin zu DIN A0-Plänen.



Einzelblatt-Scannerlösungen



Flachbett-Scannerlösungen



Großformat-Scannerlösungen



Multifunktions-Scannerlösungen



Grafik-Scannerlösungen



Scheck-Scannerlösungen


Weitere Informationen erhalten Sie unter: [www.epson.de/business-scanner](http://www.epson.de/business-scanner)

1. NFC wird nur für Android-Geräte unterstützt.
2. Netzwerkfähige professionelle Business-Tintenstrahldrucker und -Laserdrucker/Multifunktionsgeräte, Business-Scanner und Großformatdrucker
3. Pull- und Push-Scan-Funktion der Document Capture Suite
4. Netzwerkschnittstellenmodul deaktiviert USB-Schnittstelle

Weitere Informationen erhalten Sie von Ihrer Epson Niederlassung oder unter [www.epson.de](http://www.epson.de), [www.epson.at](http://www.epson.at) bzw. [www.epson.ch](http://www.epson.ch).

Epson Deutschland GmbH  
Otto-Hahn-Str. 4  
D-40670 Meerbusch  
Info-Line: +49 (0) 2159/92 79 500  
Telefax: +49 (0) 2159/538-3000  
[www.epson.de/contactus](http://www.epson.de/contactus)

Epson in Österreich  
Info-Line: 01 253 49 78 333  
[www.epson.at/contactus](http://www.epson.at/contactus)  
Epson in der Schweiz  
Info-Line: 022 592 7923  
[www.epson.ch/contactus](http://www.epson.ch/contactus)



EpsonDE  
[epson-deutschland-gmbh](https://www.linkedin.com/company/epson-deutschland-gmbh)  
[@EpsonDE](https://twitter.com/EpsonDE)

Alle Marken und eingetragenen Warenzeichen sind das Eigentum der Seiko Epson Corporation oder der jeweiligen Rechteinhaber. Diese Produktinformationen können ohne vorherige Ankündigung geändert werden.

**EPSON**<sup>®</sup>