

Profitați de potențialul unui flux de lucru dinamic



Software

Suita de software de la Epson reprezintă o gamă de soluții ușor de utilizat pentru scanarea, separarea și trimiterea documentelor în cadrul companiei dvs. și în afara acesteia.

Capturare

Document Capture Pro 2.0 permite persoanelor să scaneze, să salveze și să partajeze informațiile cu ușurință în cadrul companiei. Caracteristicile avansate pentru denumirea, separarea și direcționarea documentelor fac scanarea simplă și logică. Salvați și trimiteți fișierele în formate comune, precum PDF, jpeg, tiff și multe altele.

Protejare

Instrumentele puternice, bazate pe server, permit administratorilor să gestioneze profilurile de lucru și dispozitivele la nivel central. Monitorizați performanța flotei de echipamente fără necesitatea de a instala software pe computere individuale și asigurați protejarea în condiții de siguranță a documentelor, precum și accesarea acestora numai de către persoanele vizate.

Blocare panou de comandă*

Autentificare LDAP*

Controale dinamice ale profilului*

*Caracteristici disponibile pe anumite modele

Îmbunătățire

Epson Document Capture Pro 2.0 este proiectat să ofere și alte funcții, pe lângă scanarea și trimiterea unui document. Acesta dispune de instrumente care îmbunătățesc calitatea unui document original, asigurând cea mai bună calitate pentru utilizarea ulterioară a datelor.

Rotire și corecție automată a poziției

Detectarea automată a dimensiunilor documentului

Eliminare/îmbunătățire culori

Îmbunătățirea textului

Separare

Utilizați caracteristici avansate integrate pentru a sorta și separa în mod automat loturile de documente de hârtie, pentru a spori productivitatea și automatiza procesele.

OCR zonal

Coduri de bare 1D și 2D

Cod corecție

Șabloane predefinite



Model prezentat: DS-530 cu kit de conversie la scanner flatbed

Scanere sheetfed pentru productivitate sporită

Creați un mediu de afaceri mai bun cu sprijinul unui lider mondial în soluții de scanare. Proiectate cu accentul pe performanță, gama de scanere business sheetfed de la Epson este soluția ideală pentru aplicații de birou și spații de recepție aglomerate.



Modele prezentate de la stânga la dreapta:
DS-410, DS-530, DS-780N

Prezentare generală a gamei

Dimensiuni compacte

Datorită designului său compact, gama sheetfed WorkForce poate fi instalată în mediile de lucru cu publicul, pentru accesibilitate.

Flexibilitate

Datorită tehnologiei de top pentru alimentarea hârtiei, cu modul de scanare lentă (o premieră în domeniu) și funcției inovatoare de ignorare a detectării alimentării duble, acestea asigură capacitatea de a scana cu ușurință documentele delicate, cu grosimi de la 27 g/m² până la 413 g/m².

Rețea

Datorită caracteristicilor avansate de scanare prin buton de comandă, disponibile la modelul WorkForce DS-780N, utilizatorii pot naviga pur și simplu la profilurile de lucru cu ajutorul unui panou tactil intuitiv, astfel încât sarcinile complicate de scanare să poată fi efectuate fără efort.

Conectare

Modelul WorkForce DS-570W este echipat cu Wi-Fi și Wi-Fi Direct, permițând utilizatorilor să transfere cu ușurință documentele direct către un smartphone sau o tabletă, pentru stocare facilă, sau pentru direcționarea documentelor de contabilitate și cheltuieli, doar ca exemplu, către platformele de servicii cloud.

Durabilitate

Scanerele sheetfed WorkForce oferă performanțe la nivel de producție. Cu viteze de până la 85 de pagini pe minut sau de 170 de imagini pe minut, sunt posibile cicluri de lucru de 9.000 de pagini pe zi, permițând companiilor să satisfacă necesitățile celor mai aglomerate departamente și ale celor mai dificile medii de tipărire.

Modularitate

Kitul opțional de conversie la scener flatbed este ideal pentru companii cu necesități ocazionale de scanare flatbed, permițând scanarea detaliată a documentelor legate, documentelor de identitate, pașapoartelor și altor documente cu forme neregulate.

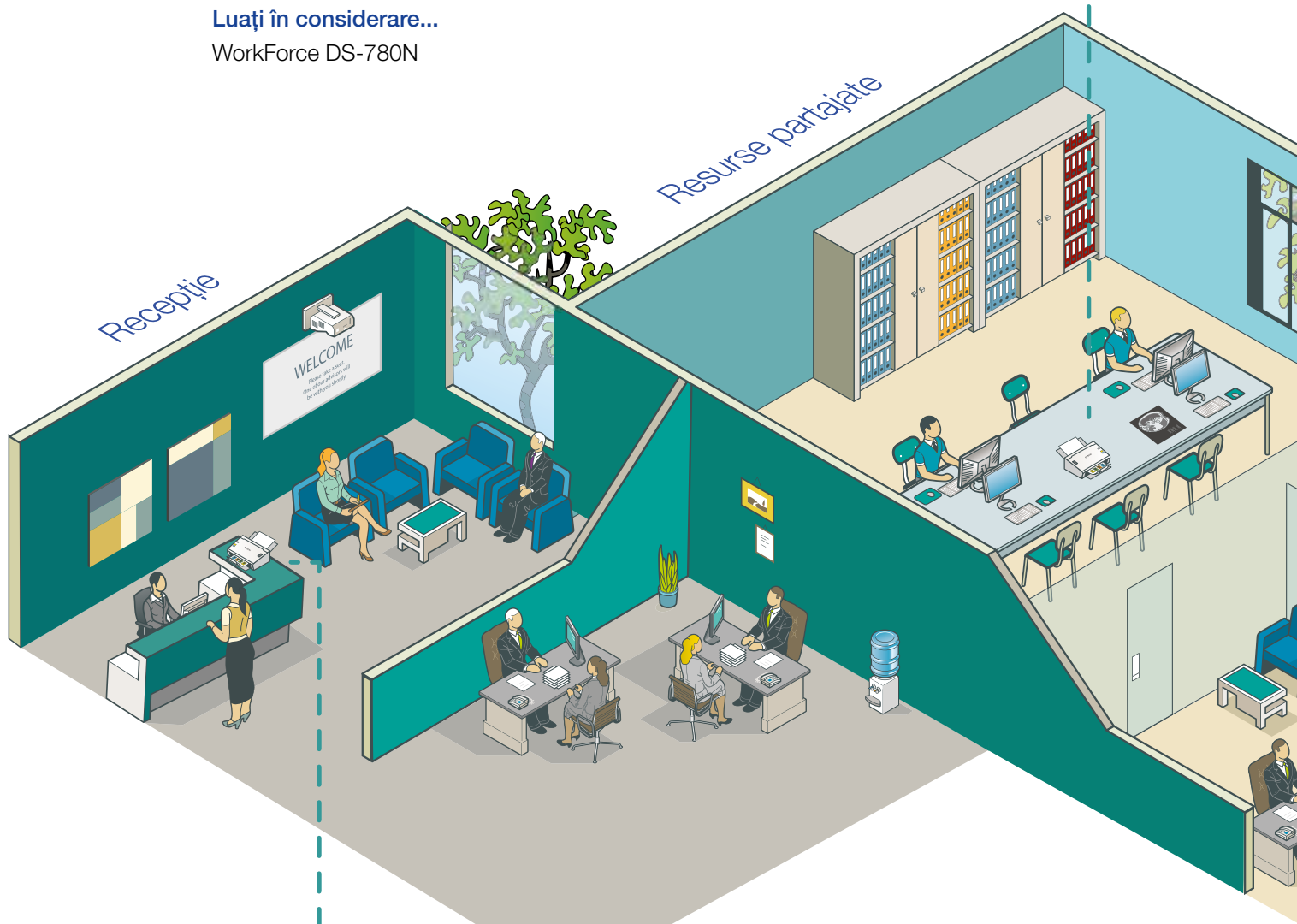


Servicii mai bune orientate către clienți

Desăvârșite cu protocoalele de autentificare și cu funcțiile de blocare a panoului de comandă la nivelul echipamentului, soluțiile de scanare Epson pot fi instalate în mediile de birou sau în care se lucrează cu clienții, pentru aplicații de autoservire și de servire asistată.

Luați în considerare...

WorkForce DS-780N



Simplificați mediile în care se lucrează cu clienții

Perfekte pentru mediile de recepție în care spațiul este important și procesarea eficientă a documentelor este obligatorie, scanerul nostru este proiectat pentru a captura documente, formulare și acte de identificare publică, pentru simplificarea gestionării înregistrărilor.

Luați în considerare...

WorkForce DS-410, WorkForce DS-530

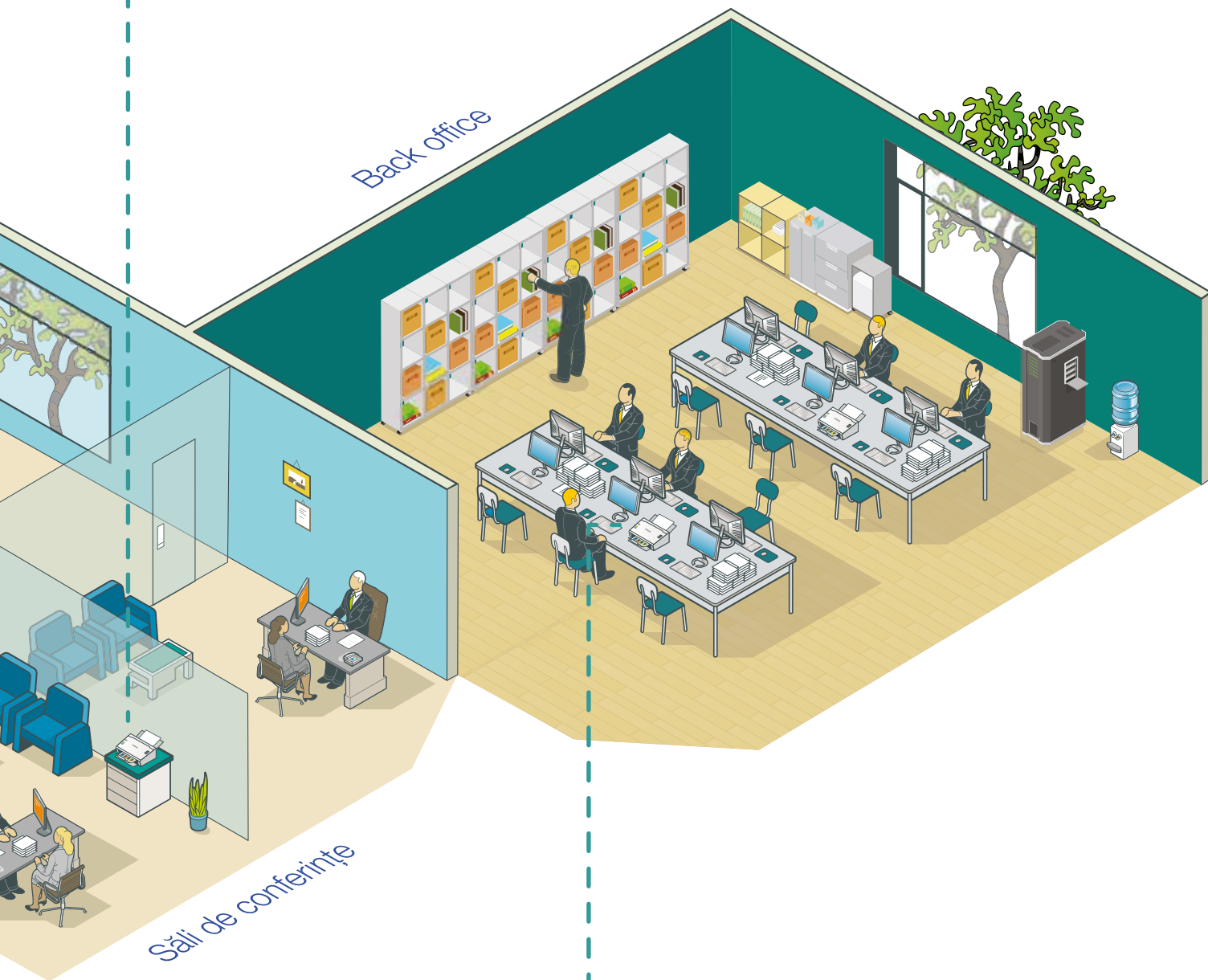


Optimizați-vă mediul de birou

Perfekte pentru mediile de birou în care este necesară o eficiență superioară, scanerele noastre sunt proiectate pentru a captura documente rapid și eficient, pentru simplificarea gestionării înregistrărilor.

Luați în considerare...

WorkForce DS-530, WorkForce DS-770, WorkForce DS-570W










Asigurați-vă că organizația dvs. își desfășoară activitatea fără probleme

Mențineți neîntreruptă activitatea departamentelor financiare prin asigurarea înregistrării, automatizării și păstrării în condiții de siguranță a facturilor și plăților. Actualizați evaluările personalului, ale echipei și calificările cu ajutorul soluțiilor securizate de scanare autentificate de utilizator.

Luați în considerare...

WorkForce DS-870, WorkForce DS-970

Descoperiți gama de scanere sheetfed

Model	Viteză la 300 dpi	ADF (compartiment de alimentare automată)	Greutate medii de tipărire ADF (compartiment de alimentare automată)	Volum maxim zilnic de scanare	Senzor cu ultrasunete	Interfață	Opțiuni	Drivere
 <p>DS-410 Scanare accesibilă de birou cu software-ul Document Capture Pro ușor de utilizat.</p>	26 ppm/52 ipm	50 de coli	50-209 g/m ²	3000	Nu	USB 2.0	Nu este cazul	ISIS ¹ , WIA, TWAIN
 <p>DS-530 Soluția inteligentă de scanare sheetfed, care revoluționează fluxurile de lucru prin intermediul caracteristicilor inteligente pentru capturarea unei game largi de documente.</p>	35 ppm/70 ipm	50 de coli	27 - 413 g/m ²	4000	Da	USB 3.0	Unitate pentru interfața de rețea/Kit de conversie la scanner flatbed	ISIS ¹ , WIA, TWAIN
 <p>DS-570W Scanați cu ușurință documente către dispozitive mobile, tablete și stații de lucru cu capacitate Wi-Fi, prin intermediul acestui scanner sheetfed wireless avansat și compact.</p>	35 ppm/70 ipm	50 de coli	27 - 413 g/m ²	4000	Da	USB 3.0/ Wi-Fi/ Wi-Fi direct	Unitate pentru interfața de rețea	ISIS ¹ , WIA, TWAIN
 <p>DS-770 Un scanner mic și puternic care combină imaginile de calitate superioară cu operarea fără efort, pentru a asigura companiilor o procesare avansată a documentelor.</p>	45 ppm/90 ipm	100 de coli	27 - 413 g/m ²	5000	Da	USB 3.0	Unitate pentru interfața de rețea/Kit de conversie la scanner flatbed	ISIS ¹ , WIA, TWAIN
 <p>DS-780N Scanner sigur și inteligent de rețea cu funcții de identificare a utilizatorilor și de gestionare a lucrărilor personalizate, pentru scanarea și partajarea documentelor în mod eficient.</p>	45 ppm/90 ipm	100 de coli	27 - 413 g/m ²	5000	Da	USB 3.0/ Rețea	Nu este cazul	ISIS ¹ , WIA, TWAIN
 <p>DS-870 Scanare de mare viteză cu capacități de procesare ușor de utilizat, pentru gestionarea fără efort a documentelor.</p>	65 ppm/130 ipm	100 de coli	27 - 413 g/m ²	7000	Da	USB 3.0	Unitate pentru interfața de rețea/Kit de conversie la scanner flatbed	ISIS ¹ , WIA, TWAIN
 <p>DS-970 Scanare rapidă și de înaltă performanță pentru medii de scanare solicitante.</p>	85 ppm/170 ipm	100 de coli	27 - 413 g/m ²	9000	Da	USB 3.0	Unitate pentru interfața de rețea/Kit de conversie la scanner flatbed	ISIS ¹ , WIA, TWAIN

¹Pentru drivere, software și compatibilitatea cu cele mai noi sisteme de operare, accesați site-ul web Epson.

Wi-Fi este o marcă comercială înregistrată a Wi-Fi Alliance®.

Pentru informații suplimentare, contactați biroul Epson local sau vizitați www.epson.ro

EPSON Europe B.V., Romania Office
Strada Ion Urdăreanu nr. 34, parter
Sector 5, 050688 București
Telefon: +40 21 402 5024
Fax: +40 21 402 5020
www.epson.ro

Mărcile comerciale și mărcile înregistrate sunt proprietatea companiei Seiko Epson Corporation sau a deținătorilor respectivi. Informațiile privind produsul se pot modifica fără anunț prealabil.

EPSON®