

WorkForce-serien med arkmatete bedriftsskannere

Frigjør potensialet i en dynamisk arbeidsflyt



Programvare

Epsons programvarepakke er et utvalg av brukervennlige løsninger for å skanne, skille og sende dokumenter rundt om i virksomheten og videre.

Skann

Med Document Capture Pro 2.0 kan enkeltpersoner skanne, lagre og dele informasjon gjennom hele bedriften på en enkel måte. Avanserte funksjoner for å navngi, skille og videresende dokumenter gjør skanningen enkel – og logisk. Lagre og send filer i alminnelige formater som PDF, JPEG, TIFF med flere.

Beskytt

Kraftige, serverbaserte verktøy legger til rette for at administratorer kan behandle jobbprofiler og enheter sentralt. Overvåk skriverparkens ytelse uten å måtte installere programvare på individuelle datamaskiner og sørg for at dokumenter er beskyttet og bare tilgjengelige for de som trenger dem.

Kontrollpanellås*

LDAP-pålogging*

Dynamiske profilkontroller*

*Funksjonene er tilgjengelige på utvalgte modeller

Forbedre

Epson Document Capture Pro 2.0 er utformet for å gjøre mer enn å bare skanne og sende et dokument. Den har verktøy som forbedrer kvaliteten på et originaldokument, noe som sikrer at den beste kvaliteten oppnås for fremtidig databruk.

Automatisk rotering og korrigerende av skjevhet

Automatisk gjenkjenning av papirstørrelse

Utfallende farger / fargeforbedring

Tekstforbedring

Skill

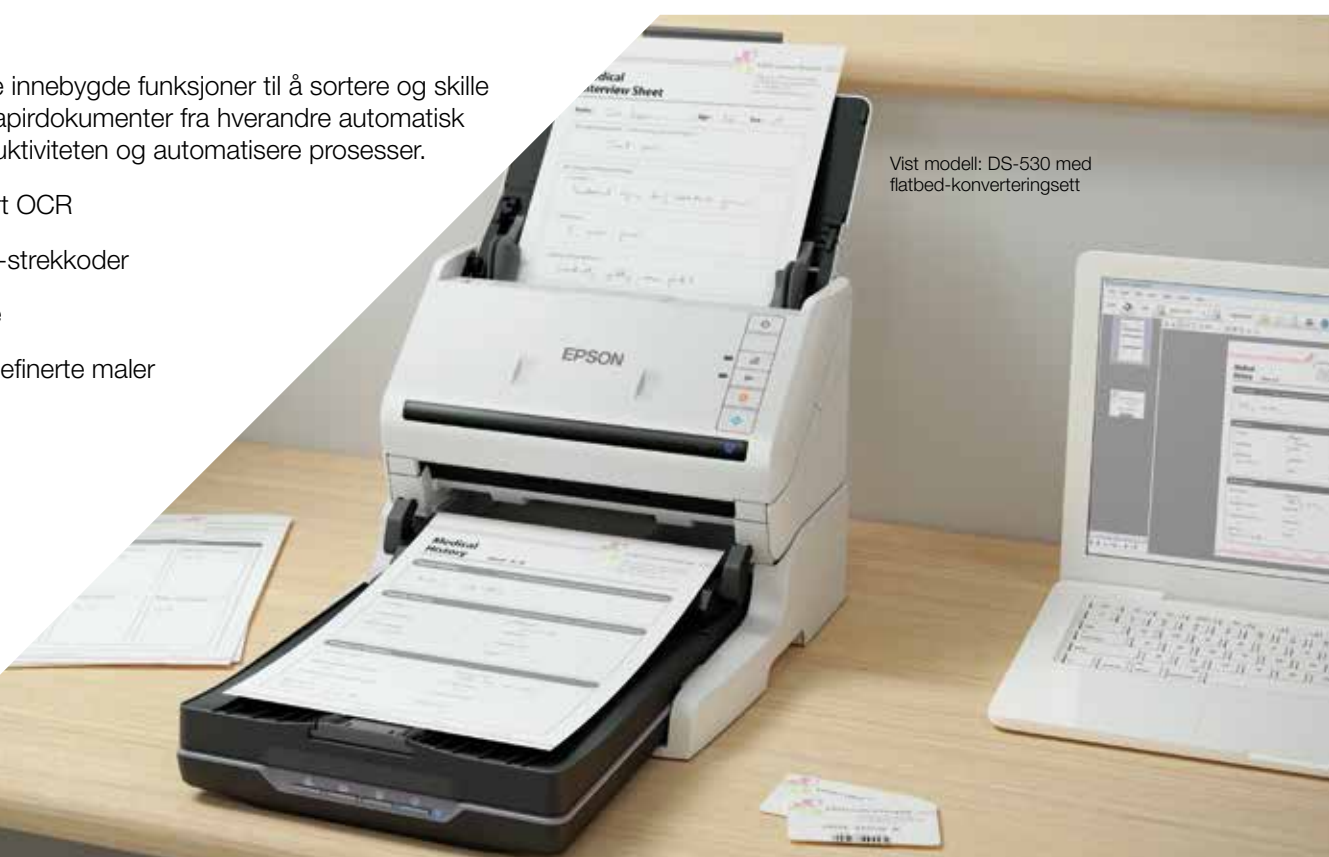
Bruk avanserte innebygde funksjoner til å sortere og skille bunker med papirdokumenter fra hverandre automatisk for å øke produktiviteten og automatisere prosesser.

Sonebasert OCR

1D- og 2D-strekkoder

Patchcode

Forhåndsdefinerte maler



Vist modell: DS-530 med flatbed-konverteringssett

Arkmatede skannere for økt produktivitet

Skap et bedre forretningsmiljø med støtte fra en global leder innen skanneløsninger. Bygget med ytelse i kjernen, er Epsons serie med arkmatede bedriftsskannere den ideelle løsningen for travle kontorer og resepsjoner.



Modeller fra venstre til høyre: DS-410, DS-530, DS-780N

Oversikt over serien

Kompakt

Med den kompakte utformingen, kan WorkForce-serien plasseres i resepsjoner eller områder med kundekontakt for enkel tilgang.

Allsidig

Med klasseledende papirmatingsteknologi, bransjens første langsom modus-funksjon og nyskapende funksjon for å hoppe over dokumenter etter gjenkjenning av dobbeltmating, kan den enkelt skanne utfordrende papirtykkelser fra 27 g/m² til 413 g/m².

Nettverk

Med de avanserte push-scan-funksjonene som er tilgjengelige på WorkForce DS-780N, kan brukerne ganske enkelt navigere til jobbprofiler ved hjelp av en intuitiv berøringsskjerm, slik at kompliserte skanneoppgaver kan utføres svært enkelt.

Tilkoblet

Wi-Fi og Wi-Fi Direct er innebygd i WorkForce DS-570W, slik at brukerne enkelt kan overføre dokumenter direkte til en smarttelefon eller et nettbrett for enkel oppbevaring, eller sende dem til nettskyplattformer med regnskap eller utgifter.

Utholdenhet

De arkmatede WorkForce-skannerne tilbyr ytelse på produksjonsnivå. Med hastigheter på opptil 85 sider i minuttet eller 170 bilder per minutt, er belastningssykluser på 9 000 sider per dag mulig, slik at bedrifter kan oppfylle kravene til de travleste avdelingene og de mest utfordrende mediene.

Modulær

Flatbed-konverteringssettet (ekstrautstyr) er ideelt for bedrifter som trenger flatbed-funksjonalitet av og til, slik at innbundne dokumenter, ID-kort, pass og andre dokumenter med uvanlig form kan skannes i detalj.

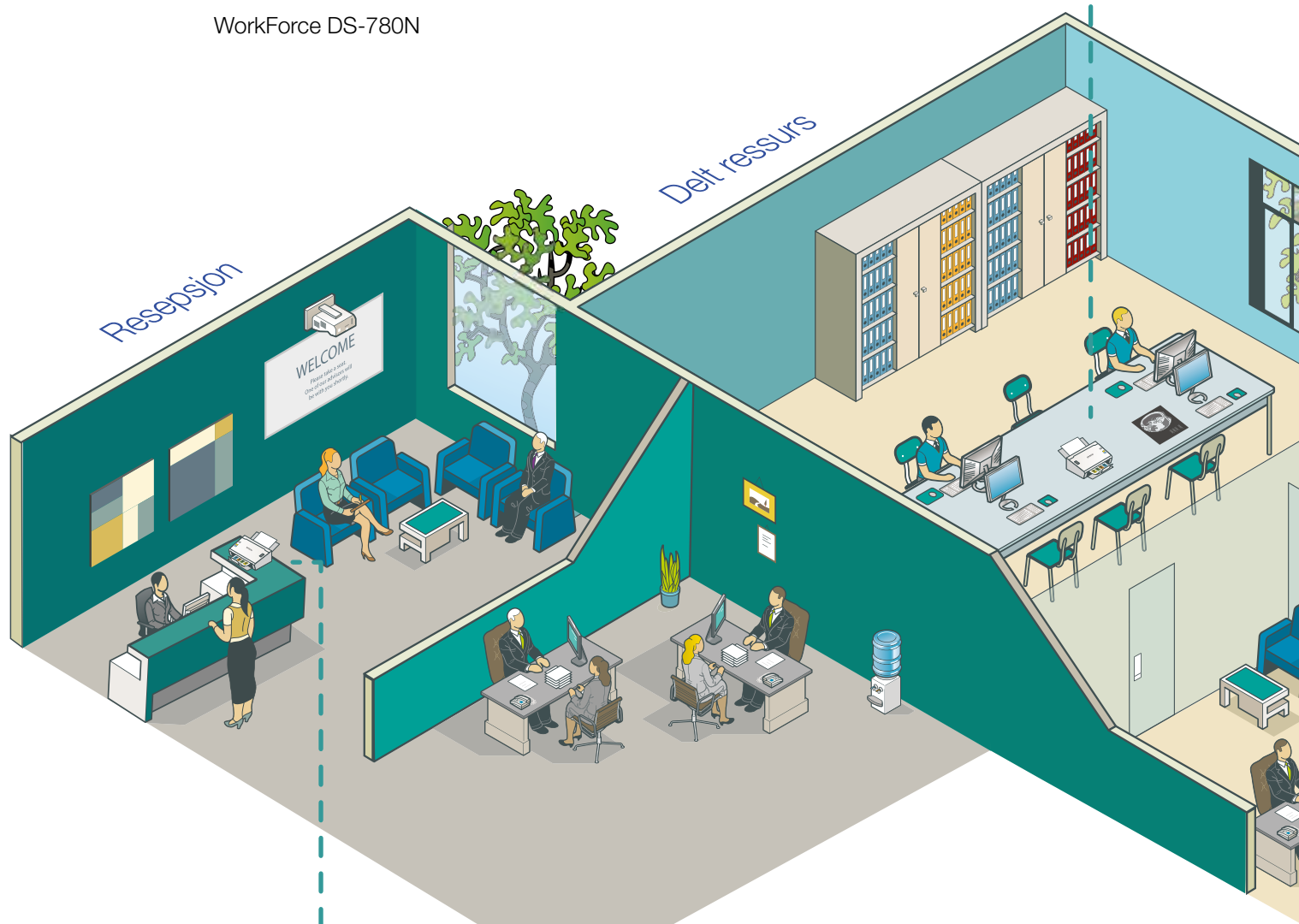


Bedre kundefokusert service

Komplett med innebygde funksjoner for kontrollpanellås og autentiseringsprotokoller. Epsons skanneløsninger kan plasseres på kontoret eller områder med kundekontakt for assistert service eller selvbetjening.

Vurder ...

WorkForce DS-780N



Effektiviser miljøer med direkte kundekontakt

Perfekt for resepsjonsmiljøer der det er begrenset plass og effektiv dokumentbehandling er en nødvendighet. Skannerne våre er utformet for å skanne dokumenter, skjemaer og offentlig identifikasjon for strømlinjeformet arkivering.

Vurder ...

WorkForce DS-410, WorkForce DS-530

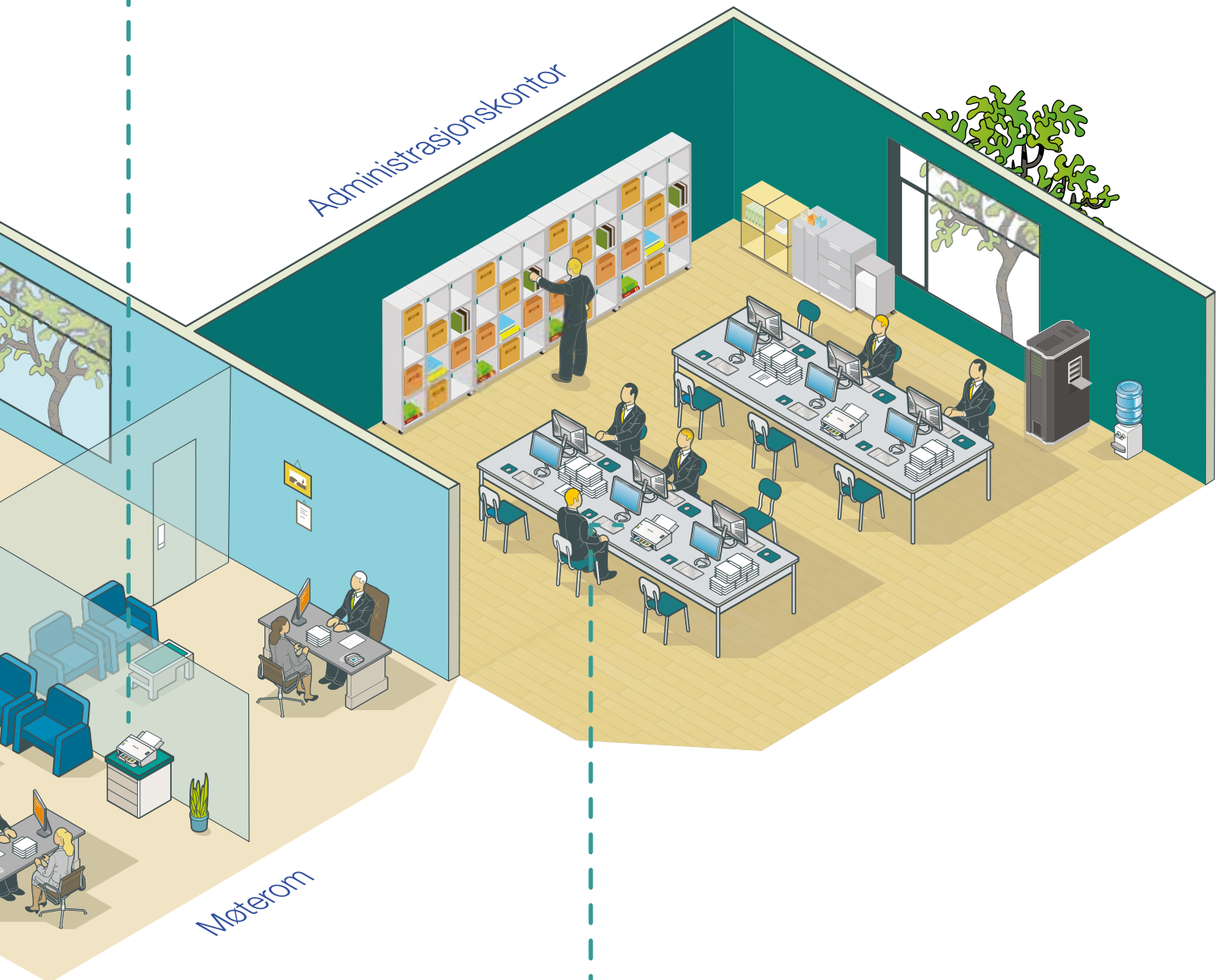


Optimaliser kontormiljøet

Perfekt for kontormiljøer med krav om høy effektivitet – skannerne våre er utformet for å skanne dokumenter raskt og effektivt for strømlinjeformet arkivering.

Vurder ...

WorkForce DS-530, WorkForce DS-770, WorkForce DS-570W










Sikre at organisasjonen drives effektivt

Hold økonomiavdelingen i gang ved å sørge for at fakturaer og betalingstransaksjoner blir registrert, automatisert og lagret sikkert. Hold personalsaker, kvalifiseringer og teamsaker oppdatert med sikre brukerautentiserte skanneløsninger.

Vurder ...

WorkForce DS-870, WorkForce DS-970

Oppdag serien med arkmatede skannere

Modell	Hastighet på 300 ppt	Automatisk dokumentmater	ADF-medietykkelse	Belastningssyklus per dag	Ultrasonisk sensor	Grensesnitt	Tilleggsutstyr	Drivere
 <p>DS-410 Rimelig skriverbordsskanner med brukervennlig Document Capture Pro-programvare.</p>	26 spm / 52 bpm	50 ark	50–209 g/m ²	3000	Nei	USB 2.0	I/t	ISIS ¹ , WIA, TWAIN
 <p>DS-530 Det smarte valget for arkmated skanning som revolusjonerer arbeidsflyter med smarte funksjoner for skanning av et stort utvalg dokumenttyper.</p>	35 spm / 70 bpm	50 ark	27–413 g/m ²	4000	Ja	USB 3.0	Nettverksgrensesnitt / Flatbed-konverteringssett	ISIS ¹ , WIA, TWAIN
 <p>DS-570W Skann dokumenter enkelt til mobil, tavle- og Wi-Fi-aktiverede arbeidsstasjoner med denne avanserte og kompakte trådløse skanneren med arkmater.</p>	35 spm / 70 bpm	50 ark	27–413 g/m ²	4000	Ja	USB 3.0 / Wi-Fi / Wi-Fi direct	Nettverksgrensesnitt	ISIS ¹ , WIA, TWAIN
 <p>DS-770 En liten og kraftig skanner som kombinerer bilder av høy kvalitet med enkel betjening for å levere avansert dokumentbehandling til bedrifter.</p>	45 spm / 90 bpm	100 ark	27–413 g/m ²	5000	Ja	USB 3.0	Nettverksgrensesnitt / Flatbed-konverteringssett	ISIS ¹ , WIA, TWAIN
 <p>DS-780N Sikker og intelligent nettverksskanner med bruker-ID og skreddersydde jobbhåndteringsfunksjoner for å skanne og dele dokumenter effektivt.</p>	45 spm / 90 bpm	100 ark	27–413 g/m ²	5000	Ja	USB 3.0 / Nettverk	I/t	ISIS ¹ , WIA, TWAIN
 <p>DS-870 Rask skanning med brukervennlige prosesseringsmuligheter for enkel dokumentbehandling.</p>	65 spm / 130 bpm	100 ark	27–413 g/m ²	7000	Ja	USB 3.0	Nettverksgrensesnitt / Flatbed-konverteringssett	ISIS ¹ , WIA, TWAIN
 <p>DS-970 Rask skanning med høy ytelse for krevende skannemiljøer.</p>	85 spm / 170 bpm	100 ark	27–413 g/m ²	9000	Ja	USB 3.0	Nettverksgrensesnitt / Flatbed-konverteringssett	ISIS ¹ , WIA, TWAIN

¹Oppdatert informasjon om drivere, programvare og kompatible operativsystemer er å finne på Epsons nettsider.

Wi-Fi er et registrert varemerke som tilhører Wi-Fi Alliance®.

Hvis du vil ha nærmere informasjon, kan du kontakte ditt lokale Epson-kontor eller gå til www.epson.no

Epson Norge
Salgskontor: 67 11 37 70 Fjordveien 3
Support/Service: 815 35 180 1363 Hovik
Forhåndssalg: 815 35 210
www.epson.no

Varemerker og registrerte varemerker eies av Seiko Epson Corporation eller deres respektive innehavere. Produktopplysningene kan endres uten varsel.

EPSON®