

Aprovecha el potencial de un flujo de trabajo dinámico



Software

El paquete de software de Epson incluye una gama de soluciones para escanear, separar y enviar documentos tanto para usarlos en tu trabajo como para cualquier otra cosa que necesites.

Captura

Document Capture Pro 2.0 permite a los usuarios escanear, guardar y compartir información empresarial fácilmente. Las funciones avanzadas para dar nombre, separar y distribuir documentos hacen que el escaneado sea una tarea simple y lógica. Guarda y envía archivos en formatos habituales como PDF, JPEG y TIFF, entre otros.

Protege

Las potentes herramientas basadas en servidor permiten que los administradores gestionen de forma centralizada perfiles de trabajo y dispositivos. Controla el rendimiento de la flota sin necesidad de instalar ningún software en equipos individuales y asegúrate de que los documentos están bien protegidos y solo pueden acceder a ellos las personas que los necesiten.

Bloqueo del panel de control*

Inicio de sesión mediante tarjetas LDAP*

Controles de perfiles dinámicos*

*Funciones disponibles en modelos seleccionados

Mejora

Epson Document Capture Pro 2.0 se ha diseñado para muchas más tareas aparte de escanear y enviar un documento. Incluye herramientas que mejoran la calidad de los documentos originales, lo que garantiza la máxima calidad posible para su uso en un futuro.

Rotación automática y corrección de desviación

Detección automática de tamaño del papel

Mejora/eliminación de color

Mejora del texto

Separa

Utiliza las funciones avanzadas integradas para ordenar y separar de forma automática los documentos en papel y, de esta forma, impulsar la productividad y automatizar procesos.

Zona OCR

Códigos de barras en 1D y 2D

Código de revisión

Plantillas predefinidas



Modelo mostrado: DS-530
con el kit de conversión plano

Escáneres con alimentador automático para una mayor productividad

Crea un entorno profesional optimizado con el apoyo de un líder mundial en soluciones de escaneado. La gama de escáneres profesionales con alimentador automático de Epson ha sido diseñada para ofrecer el máximo rendimiento, y es la solución ideal tanto para oficinas con un elevado flujo de gestión documental como para aplicaciones comerciales.



Los modelos mostrados de izquierda a derecha: DS-410, DS-530, DS-780N

Descripción general de la gama

Compacto

Gracias a su diseño compacto, la gama de escáneres con alimentador automático WorkForce puede ubicarse tanto en oficinas como en entornos de atención al público que requieren un acceso fácil al dispositivo.

Versátiles

Incluye la mejor tecnología de alimentación de papel del mercado, la primera función de modo lento del sector y una novedosa función de omisión de detección de alimentación doble, que garantizan la posibilidad de escanear una amplia variedad de papeles de diversos grosores, desde los 27 g/m² hasta los 413 g/m², sin ninguna complicación.

Red

Gracias a las funciones avanzadas de escaneado directo disponibles en el WorkForce DS-780N, los usuarios solo tendrán que desplazarse por los perfiles de trabajo en un intuitivo panel táctil para llevar a cabo las tareas de escaneado más complicadas sin esfuerzo.

Conectado

Las tecnologías Wi-Fi y Wi-Fi Direct vienen integradas en el WorkForce DS-570W, lo que permite que los usuarios transfieran los documentos directamente a un *smartphone* o *tablet* para facilitar el almacenamiento o la distribución de los documentos en plataformas de servicios en la nube, de contabilidad o de gastos.

Resistencia

Los escáneres con alimentadores automáticos WorkForce ofrecen un rendimiento de nivel de producción. Sus velocidades de hasta 85 páginas por minuto o 170 imágenes por minuto, hacen posibles los ciclos de 9000 páginas por día, lo que permite que las empresas consigan satisfacer las demandas de los departamentos más ajetreados y los documentos más exigentes.

Modular

El kit de conversión plano opcional resulta perfecto para empresas que tengan una necesidad ocasional de escáneres planos, lo que permite escanear con gran detalle documentos encuadernados, tarjetas de identificación, pasaportes y otros documentos de forma irregular.

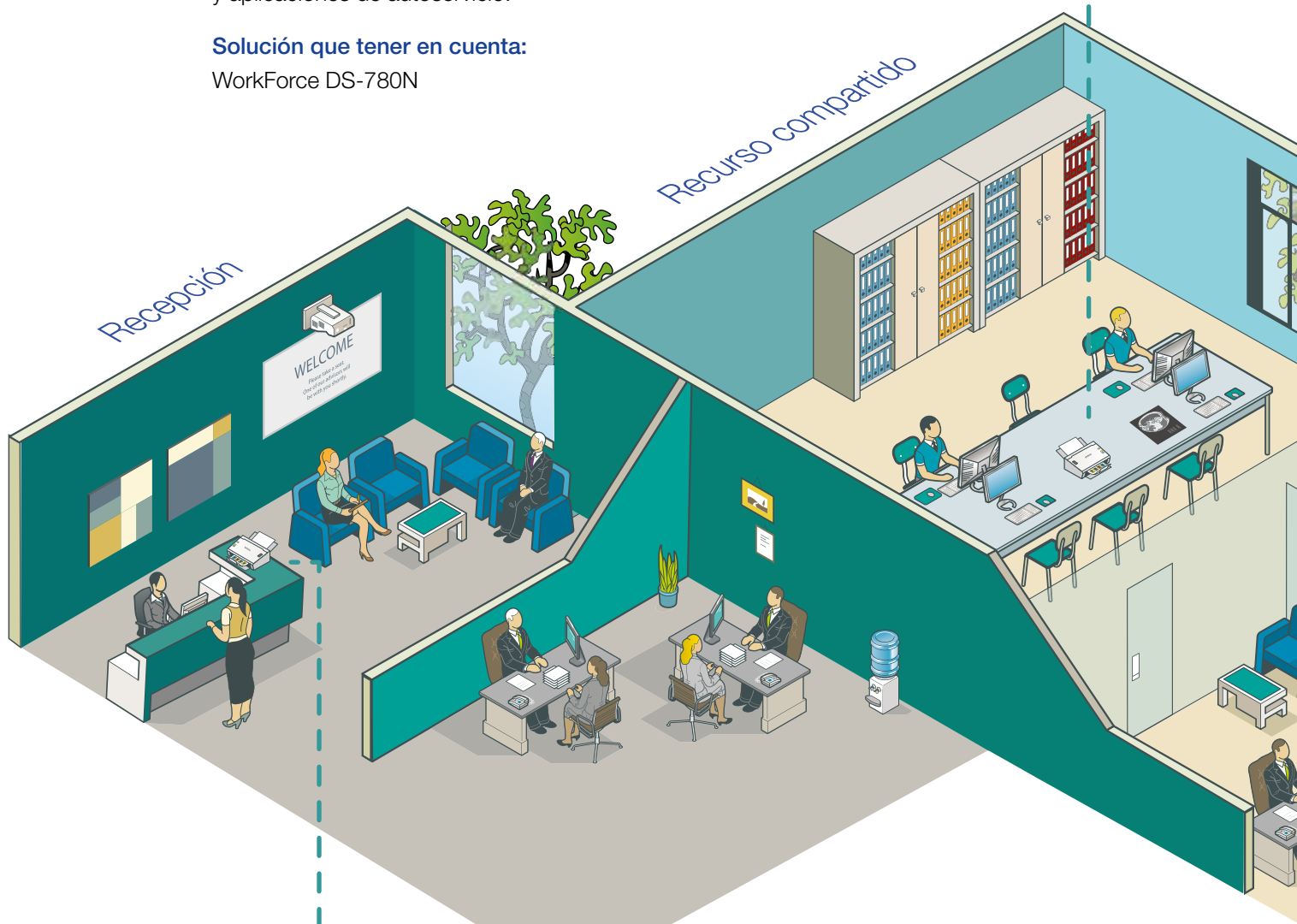


Mejor servicio centrado en el cliente

Las soluciones de escaneado de Epson se completan con funciones de bloqueo del panel de control y protocolos de autenticación en los dispositivos, y pueden situarse en una oficina o en entornos de atención al público que requieran un servicio asistido y aplicaciones de autoservicio.

Solución que tener en cuenta:

WorkForce DS-780N



Agiliza los entornos orientados al cliente

Perfectos para entornos de recepción, en los que el espacio es escaso y el procesamiento eficiente de los documentos resulta esencial, nuestros escáneres están diseñados para capturar documentos, formularios e identificaciones públicas para que el mantenimiento de los registros se lleve a cabo de la mejor forma posible.

Solución que tener en cuenta:

WorkForce DS-410, WorkForce DS-530

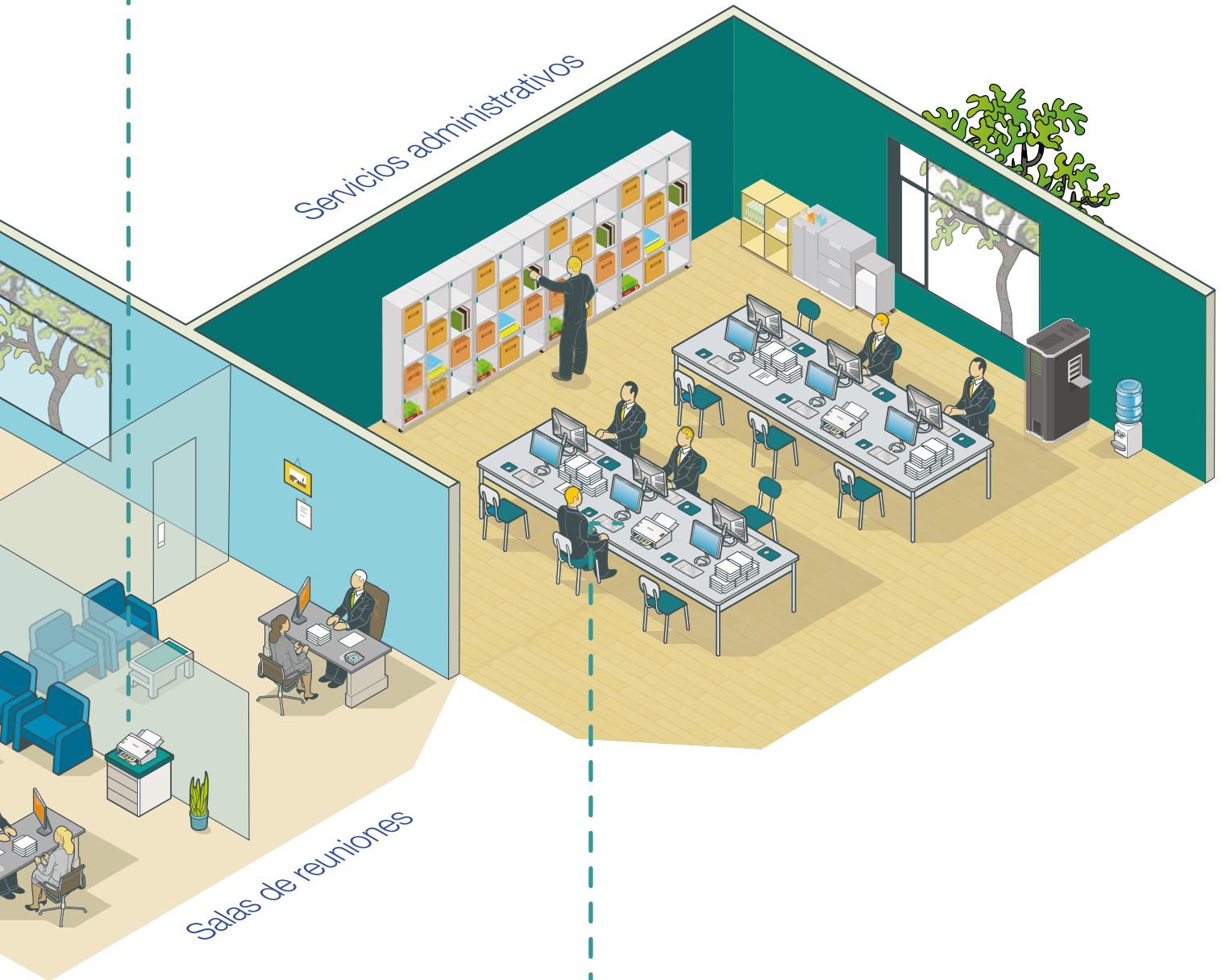


Optimiza tu entorno de oficina

Nuestros escáneres son perfectos para entornos de oficina que exijan una alta eficiencia, y han sido diseñados para capturar los documentos de una forma rápida y eficaz que permita optimizar el mantenimiento de los registros.

Solución que tener en cuenta:

WorkForce DS-530, WorkForce DS-770, WorkForce DS-570W










Asegúrate de que tu organización funciona a la perfección

Agiliza los departamentos financieros y garantiza que se registran, automatizan y mantienen seguras las facturas y las transacciones de pago. Mantén actualizadas las evaluaciones del personal, las calificaciones y las revisiones del equipo con las soluciones de escaneo con autenticación segura del usuario.

Solución que tener en cuenta:

WorkForce DS-870, WorkForce DS-970

Descubre la gama de escáneres con alimentador automático

Modelo	Velocidad a 300 ppp	ADF	Gramaje del papel del ADF	Volumen de trabajo diario	Sensor ultrasónico	Interfaz	Opciones	Drivers
 DS-410 Escáner de sobremesa asequible con el sencillo software Document Capture Pro.	26 ppm /52 ipm	50 hojas	50-209 g/m ²	3000	No	USB 2.0	N/D	ISIS ¹ , WIA, TWAIN
 DS-530 La elección inteligente de escaneado con alimentador automático que revoluciona los flujos de trabajo con funciones inteligentes de captura de una amplia variedad de documentos	35 ppm/70 ipm	50 hojas	27-413 g/m ²	4000	Sí	USB 3.0	Unidad de interfaz de red/Kit de conversión de escáner plano disponible	ISIS ¹ , WIA, TWAIN
 DS-570W Escanea documentos fácilmente a dispositivos móviles, tablets y terminales con Wi-Fi con este escáner inalámbrico avanzado, compacto y con alimentador automático.	35 ppm/70 ipm	50 hojas	27-413 g/m ²	4000	Sí	USB 3.0/ Wi-Fi/ Wi-Fi direct	Unidad de interfaz de red	ISIS ¹ , WIA, TWAIN
 DS-770 Un escáner pequeño y potente, que combina imágenes de alta calidad con un funcionamiento sencillo para ofrecer un procesamiento avanzado de documentos para las empresas.	45 ppm/90 ipm	100 hojas	27-413 g/m ²	5000	Sí	USB 3.0	Unidad de interfaz de red/Kit de conversión de escáner plano disponible	ISIS ¹ , WIA, TWAIN
 DS-780N El escáner de red seguro e inteligente con funciones de identificación de usuarios y gestión de trabajos personalizada que permite escanear y compartir documentos de forma efectiva.	45 ppm/90 ipm	100 hojas	27-413 g/m ²	5000	Sí	USB 3.0/ Red	N/D	ISIS ¹ , WIA, TWAIN
 DS-870 Escaneado de alta velocidad gracias a las sencillas funciones de procesamiento que permiten una gestión de los documentos sin esfuerzo.	65 ppm/130 ipm	100 hojas	27-413 g/m ²	7000	Sí	USB 3.0	Unidad de interfaz de red/Kit de conversión de escáner plano disponible	ISIS ¹ , WIA, TWAIN
 DS-970 Escaneado rápido y de alto rendimiento para entornos con gran volumen de trabajo de escaneado.	85 ppm/170 ipm	100 hojas	27-413 g/m ²	9000	Sí	USB 3.0	Unidad de interfaz de red/Kit de conversión de escáner plano disponible	ISIS ¹ , WIA, TWAIN

¹Para adquirir los drivers, el software y la última versión del SO compatible, dirígete a la página web de Epson.

Wi-Fi es una marca registrada de Wi-Fi Alliance®.

Para obtener más información, ponte en contacto con tu oficina local de Epson o visita www.epson.es.

Epson Ibérica, S.A.U.
Tel.: 93 582 15 00
Tel.: 902 49 59 69 (Preventa)
Fax: 93 582 15 55

Central: Sant Cugat
Camí de Ca n'Ametller, 22
Edificio 2
08195 Sant Cugat del Vallès (Barcelona)

www.epson.es

Las marcas comerciales o marcas registradas son propiedad de Seiko Epson Corporation o de sus respectivos propietarios. La información sobre los productos puede estar sujeta a modificación en función de las actualizaciones en sus especificaciones.

EPSON®