

## Software

Epsons softwarepakke er et udvalg af brugervenlige løsninger til at scanne, adskille og sende dokumenter både inden for og uden for virksomheden.

## Registrer

Document Capture Pro 2.0 gør det nemt for enkeltpersoner at scanne, gemme og dele oplysninger i virksomheden. Avancerede funktioner til at navngive, adskille og distribuere dokumenter gør scanning nem og logisk. Gem og send filer i almindelige formater som PDF, jpeg, tiff og mange andre.

## Beskyt

Effektive, serverbaserede værktøjer giver administratorer mulighed for at administrere jobprofiler og enheder centralt. Overvåg flådens ydeevne uden at skulle installere software på individuelle computere og sørg for, at dokumenter er beskyttet og kun er tilgængelige for personer, der har brug for dem.

Spærring på kontrolpanel\*

LDAP-login\*

Dynamiske profilkontroller\*

\*Funktioner tilgængelige på udvalgte modeller

## Optimer

Epson Document Capture Pro 2.0 er designet til at gøre mere end blot at scanne og sende et dokument. Softwaren indeholder funktioner, der optimerer og forbedrer kvaliteten af et originaldokument og sikrer, at der opnås den bedste kvalitet til fremtidig databrug.

Automatisk rotation og skævhedskorrektion

Automatisk registrering af papirstørrelse

Farveforbedring/-udfald

Tekstforbedring

## Adskil

Brug avancerede, indbyggede funktioner til automatisk at sortere og adskille papirdokumenter fra hinanden for at øge produktiviteten og automatisere processer.

Zonebaseret OCR








1D- og 2D-stregkoder

Patch-kode

Prædefinerede skabeloner

Vist model: DS-530 med konverteringssæt til flatbedscanner

# Oplev sortimentet af scannere med arkføder

Model	Hastighed ved 300 dpi	ADF	ADF-medievægt	Daglig driftscyklus	Ultrasonisk sensor	Interface	Ekstraudstyr	Drivere
 DS-410 Økonomisk skrivebordsscanning med brugervenlig Document Capture Pro-software.	26 spm/52 bpm	50 ark	50-209 g/m <sup>2</sup>	3.000	Nej	USB 2.0	I/T	ISIS <sup>1</sup> , WIA, TWAIN
 DS-530 Det intelligente valg til arkfødet scanning, der revolutionerer arbejds gange med smarte funktioner til registrering af et bredt udvalg af dokumenter.	35 spm/70 bpm	50 ark	27-413 g/m <sup>2</sup>	4.000	Ja	USB 3.0	Netværksinterfaceenhed/konverteringssæt til flatbedscanner	ISIS <sup>1</sup> , WIA, TWAIN
 DS-570W Scan nemt dokumenter til mobil, tablet og Wi-Fi-aktiverede arbejdsstationer med denne avancerede og kompakte, trådløse scanner med arkføder.	35 spm/70 bpm	50 ark	27-413 g/m <sup>2</sup>	4.000	Ja	USB 3.0/Wi-Fi/Wi-Fi Direct	Netværksinterfaceenhed	ISIS <sup>1</sup> , WIA, TWAIN
 DS-770 En lille og effektiv scanner, der kombinerer billeder i høj kvalitet med problemfri drift og leverer avanceret dokumentbehandling til virksomheder.	45 spm/90 bpm	100 ark	27-413 g/m <sup>2</sup>	5.000	Ja	USB 3.0	Netværksinterfaceenhed/konverteringssæt til flatbedscanner	ISIS <sup>1</sup> , WIA, TWAIN
 DS-780N Sikker og intelligent netværksscanner med brugeridentifikation og tilpassede jobstyringsfunktioner til at scanne og dele dokumenter effektivt.	45 spm/90 bpm	100 ark	27-413 g/m <sup>2</sup>	5.000	Ja	USB 3.0/Netværk	I/T	ISIS <sup>1</sup> , WIA, TWAIN
 DS-870 Hurtig scanning med brugervenlige behandlingsfunktioner til problemfri dokumentstyring.	65 spm/130 bpm	100 ark	27-413 g/m <sup>2</sup>	7.000	Ja	USB 3.0	Netværksinterfaceenhed/konverteringssæt til flatbedscanner	ISIS <sup>1</sup> , WIA, TWAIN
 DS-970 Hurtig og højtydende scanning til krævende scanningsmiljøer.	85 spm/170 bpm	100 ark	27-413 g/m <sup>2</sup>	9.000	Ja	USB 3.0	Netværksinterfaceenhed/konverteringssæt til flatbedscanner	ISIS <sup>1</sup> , WIA, TWAIN

## WorkForce-erhvervsscannere med arkføder

# Frigiv potentialet i en dynamisk arbejdsgang



AV153\_SheetScannerRange\_Brochure\_IDA\_12/19

<sup>1</sup>Oplysninger om drivere, software og kompatibilitet med seneste OS-version findes på Epson's websted.

Wi-Fi er et registreret varemærke tilhørende Wi-Fi Alliance<sup>®</sup>.

Hvis du ønsker yderligere oplysninger, kan du kontakte din lokale Epson afdeling eller besøge os på [www.epson.dk](http://www.epson.dk)

Epson Danmark  
Tlf.: 44 50 85 85  
Hotline: 32 72 92 10  
[www.epson.dk](http://www.epson.dk)

Varemærker og registrerede varemærker tilhører Seiko Epson Corporation eller deres respektive ejere. Produktoplysninger kan ændres uden varsel.

Epson Danmark  
Transformervej 6  
2860 Søborg  
Danmark

EPSON<sup>®</sup>

EPSON<sup>®</sup>  
EXCEED YOUR VISION

# Scannere med arkføder til øget produktivitet

Skab et bedre forretningsmiljø med støtte fra en verdensførende producent af scanningsløsninger. Epson erhvervsscannere med arkføder er udviklet med fokus på ydeevne og er den ideelle løsning til travle kontorer og receptioner.



De viste modeller fra venstre mod højre: DS-410, DS-530, DS-780N

## Sortimentsoversigt

### Kompakt

Det kompakte design gør det nemt at placere WorkForce-scannerne med arkføder i forkontorer og miljøer med kundekontakt, hvor alle kan få adgang til dem.

### Alsidig

De er udstyret med en overlegen papirfødningsmekanisme, branchens første langsomme tilstandsfunktion og en innovativ funktion til at ignorere registreret dobbeltfødnings, hvilket gør det muligt at scanne udfordrende medier fra helt ned til 27 g/m<sup>2</sup> og op til hele 413 g/m<sup>2</sup>.

### Netværk

Med de avancerede pushscanningsfunktioner på WorkForce DS-780N kan brugerne navigere til jobprofiler ved hjælp af et intuitivt touchskærmpanel, så komplicerede scanningsopgaver kan udføres problemfrit.

### Tilsluttet

Wi-Fi og Wi-Fi Direct er indbygget i WorkForce DS-570W, så brugerne nemt kan overføre dokumenter direkte til en smartphone eller tablet med henblik på nem lagring eller distribution til Cloud-tjenesteplatforme som regnskab eller udgifter.

### Holdbarhed

WorkForce-erhvervsscannere med arkføder leverer ydeevne på produktionsniveau. Med hastigheder på op til 85 sider eller 170 billeder pr. minut er det muligt at opnå en daglig driftscyklus på 9.000 sider pr. dag - nok til at opfylde kravene fra selv de travleste afdelinger og de mest udfordrende medier.

### Modulær

Konverteringssættet til flatbedscanner (tilkøb) er ideelt til virksomheder, der lejlighedsvis har behov for detaljeret flatbedscanning af indbundne dokumenter, id-kort, pas og andre uregelmæssigt formede dokumenter.



### Bedre kundeservice

Spærringsfunktionerne på enhedens kontrolpanel og godkendelsesprotokollerne gør Epsons scanningsløsninger velegnede til placeringer i kontormiljøer eller i miljøer med kundekontakt, hvor brugerne kan betjene dem selv eller med assistance.

### Overvej...

WorkForce DS-780N

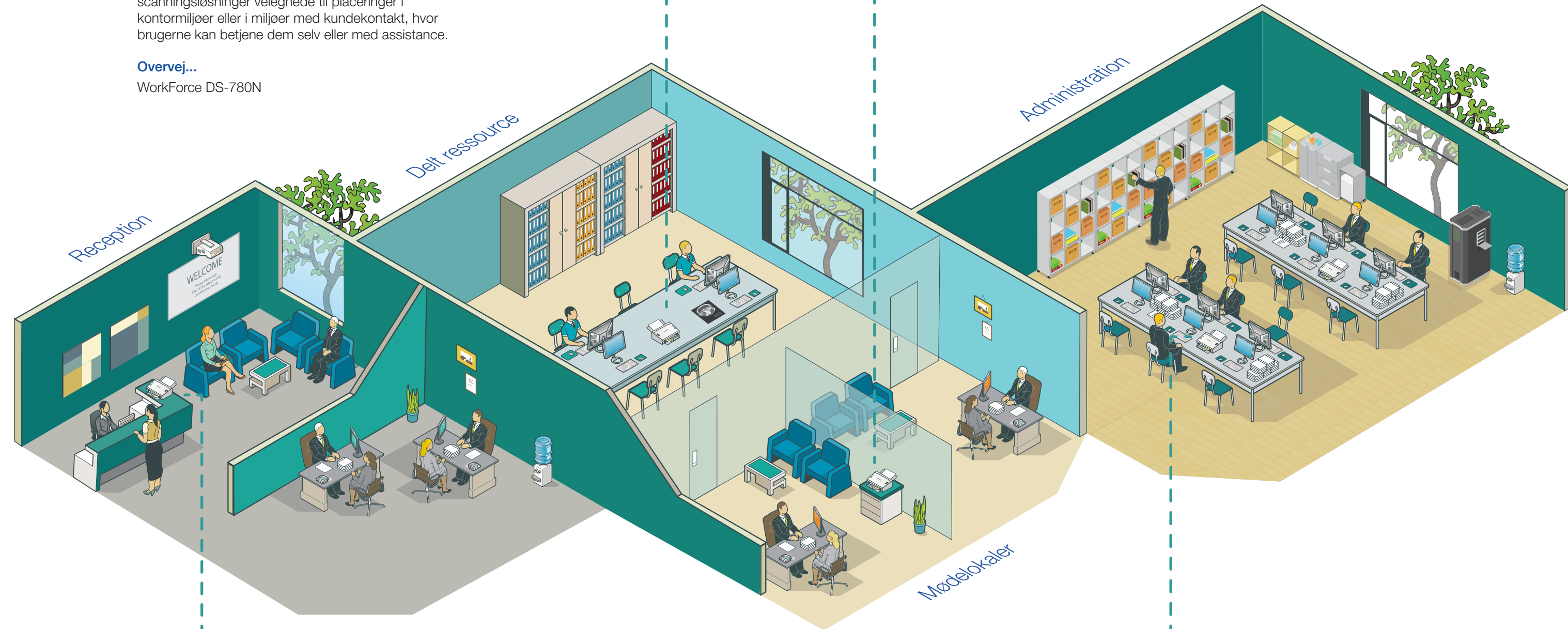


### Optimer dit kontormiljø

Vores scannere er perfekte til kontormiljøer, hvor der kræves høj effektivitet, og er udviklet til at registrere dokumenter hurtigt og effektivt med henblik på strømlinet journaloptagelse.

### Overvej...

WorkForce DS-530, WorkForce DS-770, WorkForce DS-570W



### Strømlin dine miljøer med kundekontakt

Vores scannere er perfekte til receptionsmiljøer, hvor pladsen er trang, og effektiv dokumentbehandling er et must. De er udviklet til at registrere dokumenter, formularer og offentlig identifikation med henblik på strømlinet journaloptagelse.

### Overvej...

WorkForce DS-410, WorkForce DS-530

### Få organisationen til at køre problemfrit

Hold gang i økonomiafdelingen ved at sikre, at fakturaer og betalingstransaktioner registreres, automatiseres og opbevares sikkert. Hold skemaer til medarbejder- og gruppeudviklingssamtaler og kvalifikationsoversigter opdateret med sikre, brugergodkendte scanningsløsninger.

### Overvej...

WorkForce DS-870, WorkForce DS-970