

# Aprovecha el potencial del escaneado portátil



## Software

El paquete de software de Epson incluye una gama de soluciones para escanear, separar y enviar documentos tanto para usarlos en tu trabajo como para cualquier otra cosa que necesites.

### Conecta

Conecta automáticamente a los dispositivos compatibles con Wi-Fi con la aplicación de escaneo de documentos de Epson. Previsualiza los datos escaneados y envíalos directamente a las aplicaciones en un dispositivo personal o a servicios de almacenamiento en la nube.

### Captura

Document Capture Pro 2.0 permite a los usuarios escanear, guardar y compartir información empresarial fácilmente. Las funciones avanzadas para dar nombre, separar y distribuir documentos hacen que el escaneo sea una tarea simple y lógica. Guarda y envía archivos en formatos habituales como PDF, jpeg y tiff, entre otros.

### Mejora

Epson Document Capture Pro 2.0 ha sido diseñado para realizar muchas más tareas aparte de escanear y enviar un documento. Incluye herramientas que mejoran la calidad de los documentos originales, lo que garantiza la máxima calidad del documento para su uso en un futuro.

- Rotación automática y corrección de la desviación

- Detección automática de tamaño del papel

- Mejora del texto

- Mejora/omisión de color

### Separa

Utiliza las funciones avanzadas incorporadas de DCP para ordenar y separar de forma automática los documentos en papel y, de esta forma, aumentar la productividad y automatizar procesos.

- Zona OCR

- Códigos de barras 1D y 2D

- Código de revisión

- Plantilla predefinida



# Escanea documentos de alta calidad fuera de la oficina con un escáner portátil

Crea una oficina móvil con el apoyo del líder mundial en soluciones de escaneado. La gama de escáneres profesionales portátiles de Epson, diseñada para ofrecer el máximo rendimiento, es la solución ideal para trabajadores que se desplazan y entornos de trabajo ágiles.



Los modelos mostrados de izquierda a derecha: DS-80W, DS-70, DS-360W

## Descripción general de la gama

### Ligera

Cuenta con algunos de los productos más ligeros de su categoría, como los escáneres WorkForce DS-70 y DS-80W, que se pueden transportar fácilmente en bolsas o maletines.

### Rápida

Con velocidades de hasta 25 páginas por minuto, la gama de escáneres portátiles WorkForce permite un escaneado rápido y fácil en cualquier lugar.

### Versátil

Escanea papeles desde solo 35 g/m<sup>2</sup> hasta un grosor de 270 g/m<sup>2</sup>. O escanea lotes pequeños con los modelos WorkForce DS-310 y DS-360W, gracias a un práctico alimentador automático de documentos de 20 páginas.

### Conectada

Las funciones incorporadas Wi-Fi y Wi-Fi Direct de los modelos DS-80W y DS-360W permiten capturar los documentos y enviarlos directamente desde *smartphones* y *tablets*.

### Flexible

Los escáneres portátiles de Epson incluyen una gama de fuentes de alimentación. Elige entre un enchufe convencional, cable USB o aprovechar las baterías de iones de litio incorporadas en los modelos WorkForce DS-80W y DS-360W. Esto permite una experiencia de escaneado sin cables y sin esfuerzo.



### Trabaja de manera realmente móvil

Escanea con toda comodidad con soluciones de escaneo Wi-Fi Direct. Permite que los empleados vinculen dispositivos móviles directamente a través de las aplicaciones de software.

### Ten en cuenta...

DS-80W, DS-360W



### Agiliza los entornos orientados al cliente

Ideal para zonas de recepción con poco espacio en las que se deben realizar tareas de procesamiento documental eficiente. Los escáneres Epson están diseñados para capturar formularios, recibos y tarjetas para un mantenimiento eficaz de registros.

### Ten en cuenta...

DS-70, DS-310



### Crea una oficina doméstica eficiente

Con el software ScanSmart más reciente de Epson, en tres sencillos pasos, nunca había sido tan sencillo escanear, editar y guardar documentos.

### Ten en cuenta...

ES-50, ES-60W









Trabajadores móviles



### Dale a los trabajadores móviles lo que necesitan

Escanea todo lo que necesites fuera de la oficina con las soluciones de escaneo portátil de Epson. Los dispositivos compactos y ligeros se pueden transportar con facilidad y están optimizados para ofrecer resultados rápidos y precisos en todos los modelos.

# Descubre la gama de escáneres portátiles

	Modelo	Velocidad a 300 ppp	ADF	Gramaje del papel del ADF	Volumen de trabajo diario	Interfaz	Batería	Compatible con PC y Mac	Drivers
Hogar	 <p><b>ES-50</b> Escanea fácilmente documentos en PDF con opción de búsqueda con el escáner portátil más pequeño y ligero de Epson, equipado con software fácil de utilizar.</p>	5,5 segundos (11 ppm)	1 hoja	35-270 g/m <sup>2</sup>	300	USB	No	Sí	Epson ScanSmart
	 <p><b>ES-60W</b> Escanea estés donde estés con el ES-60W. Con batería incorporada y conectividad inalámbrica, escanea directamente en tus servicios personales en la nube sin cables.</p>	4 segundos (15 ppm)	1 hoja	35-270 g/m <sup>2</sup>	300	USB/ Wi-Fi/ Wi-Fi Direct	Sí	Sí	Epson ScanSmart
Empresa	 <p><b>DS-70</b> Mantén una correcta organización y configura tu oficina en cualquier lugar con una solución de escaneo ligera y compacta que se conecta a tu software.</p>	5,5 segundos (11 ppm)	1 hoja	35-270 g/m <sup>2</sup>	300	USB	No	Sí	ISIS <sup>1</sup> , WIA, TWAIN
	 <p><b>DS-80W</b> Carga la batería incorporada en el DS-80W y lleva la oficina contigo. La solución perfecta para reuniones con clientes fuera de la oficina y gestión de solicitudes de gastos.</p>	4 segundos (15 ppm)	1 hoja	35-270 g/m <sup>2</sup>	300	USB/ Wi-Fi/ Wi-Fi Direct	Sí	Sí	ISIS <sup>1</sup> , WIA, TWAIN
	 <p><b>DS-310</b> Escanea una amplia variedad de documentos estés donde estés con el escáner Business portátil más rápido del mercado.</p>	25 ppm/ 50 ipm	20 hojas	52-230 g/m <sup>2</sup>	500	USB	No	Sí	ISIS <sup>1</sup> , WIA, TWAIN
	 <p><b>DS-360W</b> Usa la batería incorporada y la conectividad inalámbrica para escanear en cualquier parte con el escáner profesional portátil más rápido, que puedes cargar sobre la marcha mediante USB.</p>	25 ppm/ 50 ipm	20 hojas	52-230 g/m <sup>2</sup>	500	USB/ Wi-Fi/ Wi-Fi Direct	Sí	Sí	ISIS <sup>1</sup> , WIA, TWAIN

<sup>1</sup>Para adquirir los drivers, el software y la última versión del SO compatible, dirígete a la página web de Epson.

Wi-Fi es una marca comercial registrada de Wi-Fi Alliance®.

Para obtener más información, ponte en contacto con tu oficina local de Epson o visita [www.epson.es](http://www.epson.es).

Epson Ibérica, S.A.U.  
Tel.: 93 582 15 00  
Tel.: 902 49 59 69 (Preventa)  
Fax: 93 582 15 55

Central: Sant Cugat  
Camí de Ca n'Ametller, 22  
Edificio 2  
08195 Sant Cugat del Vallès (Barcelona)

[www.epson.es](http://www.epson.es)

Las marcas comerciales o marcas registradas son propiedad de Seiko Epson Corporation o de sus respectivos propietarios. La información sobre los productos puede estar sujeta a modificación en función de las actualizaciones en sus especificaciones.

**EPSON**®