

# Maiores impressões, custos mais reduzidos



# Desfrute de uma nova era de impressão A3 rápida e de baixo custo

## Impressão A3 rentável e ambientalmente eficaz

Com a gama jato de tinta profissional Epson WF-C8000, dedique menos tempo e uma menor parcela do orçamento à manutenção, sem comprometer a qualidade ou o desempenho. A tecnologia sem produção de calor e a impressão jato de tinta Epson, a par da ausência de emissões de ozono, permitem reduzir a conta da eletricidade e o impacto ambiental da sua impressão.

Além de produzir rapidamente os documentos A4 do dia a dia, também permite uma série de utilizações para os documentos A3, como é o caso dos rascunhos de catálogos para revisão, folhas de cálculo do Excel, planos de construção, folhas de cálculo para as salas de aula, cadernetas e panfletos produzidos internamente, entre outros.

Tempo de impressão da primeira página de

5,5

segundos (em modo pronto)

Imprima até

11.500

páginas sem substituir os consumíveis<sup>1</sup>

0

Emissões de ozono



# Crie um local de trabalho mais produtivo

## Elevado rendimento da tinta

Imprima até 11.500 páginas a preto e 8000 páginas a cores com tinteiros de alta capacidade<sup>1</sup>.



## Interface intuitiva

Acelere o fluxo de trabalho no seu escritório com a facilidade de utilização e a interface de ecrã tátil intuitiva.



## Suportes versáteis

Imprima numa vasta gama de suportes, incluindo papel reciclado, suportes brilhantes, envelopes e etiquetas.



## Grande capacidade de papel

Com capacidade para até 1835 folhas de papel.



## Impressão segura

Impressão segura com o Epson Print Admin, cartão de identificação, palavra-passe ou código PIN nos modelos WF-C8190 e WF-C8690.



## Impressão sem fios

Transforme o seu dispositivo móvel numa poderosa ferramenta de produtividade com impressão sem fios e NFC.



# Ferramentas úteis para uma maior eficiência e segurança

A série WF-C8000 de impressoras multifunções e de função simples são integradas de forma simples e segura na sua atual infraestrutura de TI. Além disso, incluem novas ferramentas fáceis de adotar e muito úteis para as suas equipas.



## Utilize as suas aplicações e fluxos de trabalho atuais

O Epson Open Platform<sup>2</sup> permite integrar facilmente as aplicações e os fluxos de trabalho empresariais atuais, bem como tirar partido de soluções de terceiros. Isto aumenta a flexibilidade que lhe permite melhorar a personalização da utilização e aplicar as suas próprias políticas de impressão.



## Assuma o controlo da utilização

Controle o acesso e monitorize a utilização com o Epson Print Admin<sup>2</sup>, uma solução baseada em servidor que cria um ambiente seguro de impressão, digitalização e cópia através da autenticação de utilizadores. Uma forma simples de impedir a utilização indevida e identificar ineficiências.



## Faça uma gestão remota

O Epson Device Admin permite gerir facilmente todo um parque de impressoras multifunções a partir de um único ecrã. Instale, configure, monitorize e faça a manutenção remota dos seus dispositivos para poupar dinheiro e aumentar a produtividade.



## Digitalize, guarde e partilhe facilmente

O Document Capture Pro 2.0 permite aos utilizadores digitalizar, guardar e partilhar informações facilmente na empresa. As funcionalidades avançadas de atribuição de nomes, separação e encaminhamento de documentos facilitam a digitalização e tornam-na lógica. Guarde e envie ficheiros em formatos comuns, tais como PDF, JPEG e TIFF. Crie perfis de trabalho simples para a digitalização Push com um toque.



## Mantenha a segurança e a compatibilidade

A Epson tomou as medidas de segurança certas na série WF-C8000 para criar salvaguardas, o que assegura que não são guardados dados.

# Vantagem da tecnologia jato de tinta

Seja mais produtivo e reduza o impacto ambiental ao mudar para uma impressora jato de tinta Epson.

## Reduza o consumo energético

Reduza significativamente os custos energéticos ao mudar de uma impressora laser para uma impressora jato de tinta Epson. As impressoras jato de tinta Epson utilizam até 96% menos energia do que uma impressora laser<sup>3</sup>



## Melhore a produtividade

Mude de uma impressora laser para uma impressora jato de tinta Epson para poupar tempo e ser mais produtivo. Uma impressora jato de tinta Epson é até 3,5 vezes mais rápida<sup>4</sup> e exige até 98%<sup>5</sup> menos intervenção do utilizador quando comparada com uma impressora laser.



## Reduza o desperdício

Mude de uma impressora laser para uma jato de tinta Epson e reduza o desperdício. Uma impressora jato de tinta Epson produz até 99% menos resíduos<sup>6</sup> em comparação com uma impressora laser.



Modelo	WF-C8190DW	WF-C8610DWF	WF-C8690DWF
Funções	Função simples A3+	Multifunções 4 em 1 A3+	Multifunções 4 em 1 A3+
Tempo de impressão da primeira página	5,5 seg monocromática/a cores	5,5 seg monocromática/a cores	5,5 seg monocromática/a cores
Velocidade de impressão (Máxima)	35 ppm monocromáticas e a cores	35 ppm monocromáticas e a cores	35 ppm monocromáticas e a cores
Velocidade de impressão (ISO)	24 ppm monocromáticas e a cores	24 ppm monocromáticas e a cores	24 ppm monocromáticas e a cores
Resolução de impressão	Até 4800 x 1200 ppp	Até 4800 x 1200 ppp	Até 4800 x 1200 ppp
Ciclo de rendimento mensal (máximo)**	75.000 páginas	75.000 páginas	75.000 páginas
Emulações de impressão	PCL 5/6, PostScript 3.0, PDF, ESC/P-R	GDI, ESC/P-R	PCL 5/6, PostScript 3.0, PDF, ESC/P-R
Impressão a partir de USB	-	Sim (TIFF/JPEG)	Sim (PDF/TIFF/JPEG)
Velocidade de digitalização (ISO)	-	25 ipm monocromáticas/a cores	25 ipm monocromáticas/a cores
Resolução de digitalização (máximo)	-	1200 x 2400 ppp	1200 x 2400 ppp
Funções de digitalização	-	Digitalização para a cloud, e-mail, PC, FTP, pasta de rede, Microsoft Sharepoint, memória USB, Document Capture Pro 2.0	Digitalização para a cloud, e-mail, PC, FTP, pasta de rede, Microsoft Sharepoint, memória USB, Document Capture Pro 2.0
Velocidade de cópia (ISO)	-	22 ipm monocromáticas/ 21 ipm a cores	22 ipm monocromáticas/ 21 ipm a cores
Relação de zoom	-	25 - 400%, função de ajuste automático	25 - 400%, função de ajuste automático
Resolução de cópia	-	Até 600 x 1200 ppp	Até 600 x 1200 ppp
Velocidade de transmissão de faxes	-	Até 33,6 Kbps	Até 33,6 Kbps
Memória do fax	-	6 MB/550 páginas	6 MB/550 páginas
Impressão móvel e na cloud	Email Print for Enterprise, Apple Airprint, Google Cloud Print	Email Print for Enterprise, Apple Airprint, Google Cloud Print	Email Print for Enterprise, Apple Airprint, Google Cloud Print
Interfaces	USB 3.0, Ethernet GigaBit 1000BASE-T/100BASE-TX/10Base-T sem fios IEEE 802.11b/g/n, Wi-Fi direct	USB 3.0, Ethernet GigaBit 1000BASE-T/100BASE-TX/10Base-T sem fios IEEE 802.11b/g/n, Wi-Fi direct	USB 3.0, Ethernet GigaBit 1000BASE-T/100BASE-TX/10Base-T sem fios IEEE 802.11b/g/n, Wi-Fi direct
Formato de papel normal	A3+, A3, A4, A5, A6, B5, carta, legal, envelope #10, DL, C6, C4, Photo 9x13 cm, 13x18 cm, 10x15 cm, 20x25 cm, 16:19 panorâmico, definido pelo utilizador 89x127 ~ 215,9x1200 mm	A3+, A3, A4, A5, A6, B5, carta, legal, envelope #10, DL, C6, C4, Photo 9x13 cm, 13x18 cm, 10x15 cm, 20x25 cm, 16:19 panorâmico, definido pelo utilizador 89x127 ~ 215,9x1200 mm	A3+, A3, A4, A5, A6, B5, carta, legal, envelope #10, DL, C6, C4, Photo 9x13 cm, 13x18 cm, 10x15 cm, 20x25 cm, 16:19 panorâmico, definido pelo utilizador 89x127 ~ 215,9x1200 mm
Capacidade de papel	Padrão: 335 folhas (ASF posterior de 85 folhas + tabuleiro frontal de 250 folhas) Máx.: 1835 folhas (ASF posterior de 85 folhas + Alimentador frontal 1 de 250 folhas + 3 alimentadores frontais 2-4 de 500 folhas)	Padrão: 335 folhas (ASF posterior de 85 folhas + tabuleiro frontal de 250 folhas) Máx.: 1835 folhas (ASF posterior de 85 folhas + Alimentador frontal 1 de 250 folhas + 3 alimentadores frontais 2-4 de 500 folhas)	Padrão: 335 folhas (ASF posterior de 85 folhas + tabuleiro frontal de 250 folhas) Máx.: 1835 folhas (ASF posterior de 85 folhas + Alimentador frontal 1 de 250 folhas + 3 alimentadores frontais 2-4 de 500 folhas)
Ecrã LCD	LCD a cores de 6,1 cm	Ecrã tátil a cores de 12,7 cm	Ecrã tátil a cores de 12,7 cm
Consumo energético Funcionamento/Pronta/Espera/Desligada	37/8,5/1,2/0,2 W	39/17/1,3/0,2 W	39/18/1,3/0,2 W
Dimensões (L x P x A)	613 x 755 x 386 mm	613 x 755 x 493 mm	613 x 755 x 493 mm
Peso	35,3 kg (tintas/cabo de alimentação excluídos)	45,8 kg (tintas/cabo de alimentação excluídos)	45,8 kg (excluindo cabos/tintas iniciais)

1 Produção aproximada de páginas. A produção concreta varia consoante as imagens impressas e as condições de utilização. Para mais informações, visite [www.epson.eu/pageyield](http://www.epson.eu/pageyield). Tinteiros grandes/XXL compatíveis apenas com os modelos WF-C8690 e WF-C8190.

2 Compatível apenas com o modelo WF-C8690.

3 Tal como testado pela BLI durante um período de dois meses até fevereiro de 2015 a pedido da Epson. Os modelos da concorrência foram selecionados entre os dez principais fabricantes de multifunções laser a cores, baseado nos dados do IDC para a região EMEAR em 2015 na categoria da gama de velocidade de 11 a 30 ppm numa impressora laser a cores A4. Consumo energético calculado em wH para 5 minutos de impressão, comparado com as fotocopiadoras e impressoras laser.

4 Tal como testado pela BLI durante um período de dois meses até fevereiro de 2015, FPOT (Tempo de saída da primeira página) depois do modo de espera durante a noite, comparado com todos os aparelhos da concorrência testados no momento da publicação. Para mais informações, visite [www.epson.pt/inkjetsaving](http://www.epson.pt/inkjetsaving).



5 Nos testes independentes, os modelos Epson WorkForce Pro RIPS reduzem o tempo dedicado às intervenções até 98% quando comparados com as impressoras e fotocopiadoras laser. Tal como testado pela BLI durante um período de dois meses até fevereiro de 2015, comparado com uma seleção de aparelhos concorrentes, a pedido da Epson. Para mais informações, visite [www.epson.pt/inkjetsaving](http://www.epson.pt/inkjetsaving).



6 Nos testes independentes, os modelos Epson WorkForce Pro RIPS produziram até 99% menos resíduos do que as impressoras laser e as fotocopiadoras. Tal como testado pela BLI durante um período de dois meses até fevereiro de 2015, comparado com uma seleção de aparelhos concorrentes, a pedido da Epson. Para mais informações, visite [www.epson.pt/inkjetsaving](http://www.epson.pt/inkjetsaving).

Para obter mais informações, contacte o apoio ao cliente local Epson ou visite [www.epson.pt](http://www.epson.pt)

Epson Ibérica S.A.  
Sucursal em Portugal  
Telefone: 213 035 400  
Fax: 213 035 490  
[epson@epson.pt](mailto:epson@epson.pt)  
[www.epson.pt](http://www.epson.pt)

Serviço Pós-Venda: 707 222 000  
Pré Venda: 707 222 111  
9:00 - 18:00 (dias úteis)

 Epson.PT  
 @Epson\_PT

 @EpsonPortugal  
 [epson-iberica](http://www.epson-iberica.com)

As marcas comerciais e as marcas comerciais registadas são propriedade da Seiko Epson Corporation ou dos respectivos detentores. As informações do produto estão sujeitas a alterações sem aviso prévio.

**EPSON**®