

Höchste Flexibilität zu geringen Kosten



Erleben Sie eine neue Ära des schnellen, kostengünstigen DIN A3-Drucks

Wirtschaftlicher und umweltschonender DIN A3-Druck

Die hohe Zuverlässigkeit der WorkForce Pro WF-C8000-Business-Drucker schont Ihr Budget und minimiert die Notwendigkeit der Benutzereingriffe – ohne Kompromisse bei Qualität und Leistung. Dank der nachhaltigen Tintenstrahltechnologie von Epson, die keine Ozonemissionen freisetzt, können Sie Ihre Energiekosten senken und die Umwelt entlasten.

Die Serie besticht durch ihre Medienflexibilität. Neben der schnellen Ausgabe von DIN A4- und A3-Dokumenten werden eine Vielzahl von Medientypen unterstützt, mit denen Sie flexibel unterschiedlichste Dokumente und Inhalte wie Prospekte, Präsentationen, große Tabellen, Entwürfe, Pläne, Umschläge und Etiketten drucken können.

Reaktionszeit bis zum ersten Ausdruck von

5,5

Sekunden
(aus dem Bereitschaftsmodus)

Drucken Sie bis zu

11.500

Seiten, ohne die Tinte austauschen zu müssen¹

0

Ozonemissionen



Weitere Informationen erhalten Sie unter www.epson.de/vorteil-tinte,
www.epson.at/vorteil-tinte bzw. www.epson.ch/vorteil-tinte.

Steigern Sie Ihre Produktivität

Hochergiebige Tinte

Drucken Sie bis zu 11.500 Seiten in Schwarzweiß und 8.000 Seiten in Farbe¹ mit unseren besonders ergiebigen Tintenpatronen.



Intuitive Benutzeroberfläche

Beschleunigen Sie die Arbeitsabläufe im Büro mit der einfach zu bedienenden Touchscreen-Oberfläche.



Medienvielfalt

Drucken Sie auf einer Vielzahl von Medien, darunter Recyclingpapier, glänzende Medien, Umschläge und Etiketten.



Hohe Papierkapazität

Eine hohe Papierkapazität von bis zu 1.835 Blatt sorgt für reibungslosen Betrieb bei besonders großen Druckaufträgen.



Sicheres Drucken

Die Modelle WorkForce Pro WF-C8190 und WF-C8690 bieten sicheres Drucken über Epson Print Admin, mit einer ID-Karte, per Kennwort oder Pin-Code.



Kabelloses Drucken

Drucken Sie produktiver – per WLAN und NFC direkt von mobilen Geräten aus.



Nützliche Tools für mehr Effizienz und Sicherheit

Die Drucker und Multifunktionsgeräte der WorkForce Pro WF-C8000-Serie lassen sich einfach und sicher in Ihre bestehende IT-Infrastruktur integrieren. Sie bieten neue Tools, die für die Anwender nützlich und leicht zu erlernen sind.



Integrieren Sie vorhandene Anwendungen und Arbeitsabläufe

Die Epson Open Platform² ermöglicht es Ihnen, vorhandene Anwendungen und Abläufe im Unternehmen sowie auch Lösungen von Drittanbietern leicht zu integrieren. Diese zusätzliche Flexibilität ermöglicht es Ihnen, Ihre eigenen Druckrichtlinien weiter zu verwenden und anzupassen.



Kontrollierte Nutzung

Kontrollieren Sie den Zugriff und überwachen Sie das Druckaufkommen über Epson Print Admin², einer serverbasierten Lösung, die durch Benutzerauthentifizierung eine sichere Umgebung zum Drucken, Scannen und Kopieren schafft. Eine einfache Möglichkeit zur Vermeidung von Missbrauch und Erkennung von Optimierungsmöglichkeiten.



Verwalten Sie jedes Gerät zentral

Mit Epson Device Admin können Sie eine ganze Geräteflotte an Multifunktionsgeräten einfach von einem einzigen Bildschirm aus verwalten. Installieren, konfigurieren, überwachen und verwalten Sie Ihre Geräte zentral, um Kosten zu reduzieren und die Produktivität zu steigern.



Einfaches Scannen, Speichern und Weitergeben

Mit Document Capture Pro 2.0 können Benutzer Informationen ganz einfach scannen, speichern und im gesamten Unternehmen gemeinsam nutzen. Erweiterte Funktionen zum Benennen, Trennen und Weiterleiten von Dokumenten machen die Erfassung von Dokumenten einfach – und logisch. Speichern und senden Sie Dateien in gängigen Formaten wie PDF, JPEG und TIFF. Erstellen Sie einfache Job-Profile für das Scannen auf Knopfdruck.



Sorgen Sie für Sicherheit und die Einhaltung von Richtlinien

Epson hat die WorkForce Pro WF-C8000-Serie mit Sicherheitsmaßnahmen ausgestattet, die dafür sorgen, dass keine Daten gespeichert werden.

Vorteil Tinte

Seien Sie produktiver und schützen Sie die Umwelt durch einen Wechsel zu einem Epson Tintenstrahldrucker.

Senken Sie den Stromverbrauch

Durch den Wechsel von einem Laserdrucker zu einem Epson Tintenstrahldrucker senken Sie Ihre Energiekosten erheblich. Epson Tintenstrahldrucker verbrauchen bis zu 96 % weniger Strom als Laserdrucker³.



Steigern Sie Ihre Produktivität

Durch den Wechsel von einem Laserdrucker zu einem Epson Tintenstrahldrucker sparen Sie Zeit und werden produktiver. Ein Tintenstrahldrucker von Epson startet den Ausdruck der ersten Seite bis zu 3,5 Mal schneller⁴ und minimiert Benutzereingriffe im Vergleich zu einem Laserdrucker um bis zu 98 %⁵.



Weniger Materialverbrauch

Durch den Wechsel von einem Laserdrucker zu einem Epson Tintenstrahldrucker vermeiden Sie Abfälle. Epson Tintenstrahldrucker erzeugen im Vergleich zu Laserdruckern bis zu 99 % weniger Abfall⁶.



Modell	WF-C8190DW	WF-C8610DWF	WF-C8690DWF
Funktionen	DIN A3+ Drucker	DIN A3+ 4-in-1-Multifunktionsgerät	DIN A3+ 4-in-1-Multifunktionsgerät
Reaktionszeit bis zum ersten Ausdruck	5,5 Sek. in SW und Farbe	5,5 Sek. in SW und Farbe	5,5 Sek. in SW und Farbe
Druckgeschwindigkeit (max.)	35 Seiten/Min. in SW und Farbe	35 Seiten/Min. in SW und Farbe	35 Seiten/Min. in SW und Farbe
Druckgeschwindigkeit (ISO)	24 Seiten/Min. in SW und Farbe	24 Seiten/Min. in SW und Farbe	24 Seiten/Min. in SW und Farbe
Druckauflösung	Bis zu 4.800 × 1.200 dpi	Bis zu 4.800 × 1.200 dpi	Bis zu 4.800 × 1.200 dpi
Monatliches Druckvolumen (max.)**	75.000 Seiten	75.000 Seiten	75.000 Seiten
Druckemulationen	PCL 5/6, PostScript 3.0, PDF, ESC/P-R	GDI, ESC/P-R	PCL 5/6, PostScript 3.0, PDF, ESC/P-R
Drucken über USB	-	Ja (TIFF, JPEG)	Ja (PDF, TIFF, JPEG)
Scangeschwindigkeit (ISO)	-	25 Seiten/Min. in SW und Farbe	25 Seiten/Min. in SW und Farbe
Scanauflösung (max.)	-	1.200 × 2.400 dpi	1.200 × 2.400 dpi
Scanfunktionen	-	Scannen nach: Cloud, E-Mail, PC, FTP, Netzwerkordner, Microsoft SharePoint, USB-Speicher, Document Capture Pro 2.0	Scannen nach: Cloud, E-Mail, PC, FTP, Netzwerkordner, Microsoft SharePoint, USB-Speicher, Document Capture Pro 2.0
Kopiergeschwindigkeit (ISO)	-	22 Bilder/Min. in SW, 21 Bilder/Min. in Farbe	22 Bilder/Min. in SW, 21 Bilder/Min. in Farbe
Zoomverhältnis	-	25–400 %, autom. Anpassungsfunktion	25–400 %, autom. Anpassungsfunktion
Kopierauflösung	-	Bis zu 600 × 1.200 dpi	Bis zu 600 × 1.200 dpi
Fax-Übertragungsgeschwindigkeit	-	Bis zu 33,6 Kbit/s	Bis zu 33,6 Kbit/s
Fax-Speicher	-	6 MB/550 Seiten	6 MB/550 Seiten
Mobil- und Cloud-Druckfunktionen	Email Print for Enterprise, Apple AirPrint, Google Cloud Print	Email Print for Enterprise, Apple AirPrint, Google Cloud Print	Email Print for Enterprise, Apple AirPrint, Google Cloud Print
Schnittstellen	USB 3.0, Ethernet Gigabit 1000BASE-T, 100BASE-TX, 10Base-T Wireless IEEE 802.11b/g/n, Wi-Fi Direct	USB 3.0, Ethernet Gigabit 1000BASE-T, 100BASE-TX, 10Base-T Wireless IEEE 802.11b/g/n, Wi-Fi Direct	USB 3.0, Ethernet Gigabit 1000BASE-T, 100BASE-TX, 10Base-T Wireless IEEE 802.11b/g/n, Wi-Fi Direct
Normalpapier Größe	DIN A3+, DIN A3, DIN A4, DIN A5, DIN A6, DIN B5, Letter, Legal, Umschlag Nr. 10, DL, DIN C6, DIN C4, Photo 9 × 13 cm, 13 × 18 cm, 10 × 15 cm, 20 × 25 cm, 16:19, benutzerdefiniert 89 × 127 mm bis 215,9 × 1.200 mm	DIN A3+, DIN A3, DIN A4, DIN A5, DIN A6, DIN B5, Letter, Legal, Umschlag Nr. 10, DL, DIN C6, DIN C4, Photo 9 × 13 cm, 13 × 18 cm, 10 × 15 cm, 20 × 25 cm, 16:19, benutzerdefiniert 89 × 127 mm bis 215,9 × 1.200 mm	DIN A3+, DIN A3, DIN A4, DIN A5, DIN A6, DIN B5, Letter, Legal, Umschlag Nr. 10, DL, DIN C6, DIN C4, Photo 9 × 13 cm, 13 × 18 cm, 10 × 15 cm, 20 × 25 cm, 16:19, benutzerdefiniert 89 × 127 mm bis 215,9 × 1.200 mm
Papierkapazität	Standard: 335 Blatt (85 Blatt rückseitiger autom. Einzelblatteinzug + 250 Blatt vordere Papierkassette) Max.: 1.835 Blatt (85 Blatt rückseitiger autom. Einzelblatteinzug + 250 Blatt vordere Papierkassette 1 + 3 × 500 Blatt vordere Papierkassetten 2–4)	Standard: 335 Blatt (85 Blatt rückseitiger autom. Einzelblatteinzug + 250 Blatt vordere Papierkassette) Max.: 1.835 Blatt (85 Blatt rückseitiger autom. Einzelblatteinzug + 250 Blatt vordere Papierkassette 1 + 3 × 500 Blatt vordere Papierkassetten 2–4)	Standard: 335 Blatt (85 Blatt rückseitiger autom. Einzelblatteinzug + 250 Blatt vordere Papierkassette) Max.: 1.835 Blatt (85 Blatt rückseitiger autom. Einzelblatteinzug + 250 Blatt vordere Papierkassette 1 + 3 × 500 Blatt vordere Papierkassetten 2–4)
LCD-Display	6,1 cm, farbig	12,7 cm-Farbtouchscreen	12,7 cm-Farbtouchscreen
Leistungsaufnahme (Watt) Betrieb/Bereitschaftsmodus/Energiesparmodus/ausgeschaltet	37/8,5/1,2/0,2 W	39/17/1,3/0,2 W	39/18/1,3/0,2 W
Abmessungen (B × T × H)	613 × 755 × 386 mm	613 × 755 × 493 mm	613 × 755 × 493 mm
Gewicht	35,3 kg (ohne Tinten und Netzkabel)	45,8 kg (ohne Tinten und Netzkabel)	45,8 kg (ohne Tinten und Netzkabel)

¹ Durchschnittliche Ergiebigkeit pro Seite. Die tatsächliche Ergiebigkeit hängt von den gedruckten Dokumenten und den Betriebsbedingungen ab. Weitere Informationen finden Sie unter www.epson.eu/pageyield. XXL-Tintenpatronen nur kompatibel mit WorkForce Pro WF-C8690 und WF-C8190.

² Nur kompatibel mit dem WorkForce Pro WF-C8690.

³ Getestet von BLI über einen Zeitraum von zwei Monaten bis Februar 2015 wie von Epson beauftragt. Die konkurrierenden Modelle wurden basierend auf IDC-EMEAR-Daten von 2015 aus den zehn besten Anbietern von Farblaser-Multifunktionsdruckern innerhalb der Kategorie „DIN A4-Farblaserdrucker mit einer Geschwindigkeit von 11 bis 30 Seiten/Min.“ ausgewählt. Die Berechnung des Energieverbrauchs erfolgte in Wattstunden über fünf Minuten Druckbetrieb im Vergleich zu Laserdruckern und Laserkopierern.

⁴ Getestet von BLI über einen Zeitraum von zwei Monaten bis Februar 2015, Reaktionszeit bis zum ersten Ausdruck aus dem Nacht-Energiesparmodus, im Vergleich zu allen zum Zeitpunkt der Veröffentlichung getesteten Geräten. Weitere Informationen erhalten Sie unter www.epson.eu/inkjetsaving.




⁵ In unabhängigen Tests konnte die für Benutzereingriffe aufgewendete Zeit mit den WorkForce Pro RIPS-Modellen von Epson gegenüber Laserdruckern und Laserkopierern um bis zu 98 % reduziert werden. Getestet von BLI über einen Zeitraum von zwei Monaten bis Februar 2015, im Vergleich zu einer Auswahl ähnlicher Geräte, herausgegeben von Epson. Weitere Informationen unter www.epson.eu/inkjetsaving.

⁶ Nach unabhängigen Tests erzeugen WorkForce Pro RIPS-Modelle bis zu 99 % weniger Abfall als Laserdrucker und Laserkopierer. Getestet von BLI über einen Zeitraum von zwei Monaten bis Februar 2015, im Vergleich zu einer Auswahl ähnlicher Geräte, herausgegeben von Epson. Weitere Informationen unter www.epson.eu/inkjetsaving.

Weitere Informationen erhalten Sie von Ihrer Epson Niederlassung oder unter www.epson.de, www.epson.at bzw. www.epson.ch.

Epson Deutschland GmbH
Otto-Hahn-Str. 4
D-40670 Meerbusch
Info-Line: +49 (0) 2159/92 79 500
Telefax: +49 (0) 2159/538-3000
www.epson.de

Epson in Österreich
Info-Line: 01 253 49 78 333
www.epson.at
Epson in der Schweiz
Info-Line: 022 592 7923
www.epson.ch

 EpsonDE
 [epson-deutschland-gmbh](http://www.epson-deutschland-gmbh)
 @EpsonDE

Alle Marken und eingetragenen Warenzeichen sind das Eigentum der Seiko Epson Corporation oder der jeweiligen Rechteinhaber. Diese Produktinformationen können ohne vorherige Ankündigung geändert werden.

EPSON®