


Tecnologia de impressão de escritório para todos os locais de trabalho

Explore a nossa vasta gama de impressoras de escritório fiáveis com Tecnologia de Impressão Sem Calor



EPSON®

Mais poder para o seu negócio.

As impressoras jato de tinta profissionais da Epson disponibilizam capacidades de impressão ao minuto para o escritório moderno. Com foco no design compacto inovador, configuração modular e baixo consumo energético¹, juntamente com uma série de inovações técnicas, disponibilizam todas as vantagens da Tecnologia de Impressão Sem Calor.



Tecnologia de Impressão Sem Calor

A moldar o futuro da impressão
empresarial



Solutions Suite

Conjunto de soluções Epson para
suportar o nosso hardware



Gama WorkForce Enterprise AM

As nossas impressoras de alto
desempenho mais compactas²



WorkForce Enterprise M21000/C21000/ C20750

Impressão fiável e pronta a utilizar



WorkForce Pro RIPS

Tinta de rendimento ultraelevado
para uma impressão ininterrupta



WorkForce Pro M5399/M5899

Impressão económica para empresas
de todas as dimensões



Moldar o futuro da impressão com a Tecnologia Sem Calor

As impressoras profissionais da Epson foram concebidas para tirar partido da Tecnologia de Impressão Sem Calor. Escolha impressoras jato de tinta profissionais da Epson e obtenha inúmeras vantagens.

“As impressoras jato de tinta têm menos consumíveis do que as máquinas que usam toner. Os consumíveis de longa duração da Epson significam menos trocas, menos produção e menos transporte. A embalagem simples também leva a muito menos desperdício.

Testes efetuados no nosso próprio laboratório independente provam que a maioria das impressoras jato de tinta profissionais Epson imprime muito mais rapidamente, em ambos os lados do papel, do que outras impressoras jato de tinta, o que ajuda a reduzir o consumo de papel.

De um modo geral, as impressoras Epson PrecisionCore e, em particular, as gamas WorkForce Enterprise de multifunções profissionais, representam uma escolha mais sustentável para os compradores face às máquinas laser/toner concorrentes.”

Edward Bilson, Diretor Técnico do DataMaster Lab



Menu



Menos peças para substituir

As impressoras laser têm tambores, correias de transferência e fusíveis que podem necessitar de substituição periódica. As impressoras jato de tinta não incluem nenhuma destas peças, o que evita a necessidade de substituí-las.



Menos manutenção

A estrutura Sem Calor das impressoras jato de tinta da Epson permite usar menos peças que se desgastam, o que reduz a manutenção³.



Poupe tempo com a impressão pronta a imprimir

Sem calor significa também que não há tempo de aquecimento quando a impressora é ligada ou ativada a partir do modo de espera. Começa a imprimir imediatamente.



A redução do consumo energético poupa energia

A Tecnologia de Impressão Sem Calor reduz a necessidade de energia porque as impressoras não precisam de pré-aquecimento⁴.

Porquê mudar para a Tecnologia de Impressão Sem Calor?

Na Epson, estamos focados na forma como consumimos eletricidade. Ao mudar para a Tecnologia de Impressão Sem Calor, que não utiliza calor no processo de ejeção de tinta, reduz o consumo energético, poupa tempo e reduz as intervenções³.

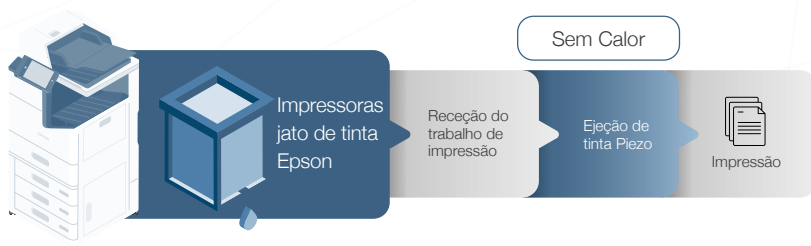
SAIBA MAIS ►

Gráficos de comparação de processos sem calor

Processo de impressão laser



Processo de impressão jato de tinta



Solutions Suite

As impressoras jato de tinta profissionais da Epson disponibilizam um conjunto completo de soluções de impressão avançadas concebidas para ajudar as empresas a gerir facilmente a instalação, configuração e funcionamento do ambiente de impressão.



Com funções de fluxo de trabalho e segurança, gestão de parques, serviços remotos e integração de soluções terceiros, o Epson Solutions Suite tem tudo o que precisa.



Epson Device Admin (EDA)

Sendo uma poderosa solução de gestão de dispositivos, o Epson Device simplifica a instalação, configuração e gestão das impressoras Epson em rede com notificações de alerta e relatórios de utilização.



Epson Print Admin (EPA)

Sendo uma ferramenta de administração eficiente, o Epson Print Admin ajuda os clientes a aumentar a segurança na produção dos documentos, a gerir os custos de impressão e a melhorar a produtividade com a integração de software de fácil utilização.

As funções opcionais de Fluxos de trabalho avançados permitem aos administradores criar facilmente perfis de digitalização com a captura, processamento e entrega de documentos para destinos predefinidos, incluindo serviços de armazenamento na cloud.



Epson Print Admin Serverless (EPAS)

Integre de forma perfeita os dispositivos nas suas regras e regulamentos de segurança e conformidade, sem o fardo da manutenção de um sistema de servidor.



Epson Remote Services (ERS)

Uma ferramenta de gestão de frotas de impressoras baseada na cloud, o Epson Remote Services ajuda os parceiros a diagnosticar remotamente as necessidades de atendimento ao cliente, realizar operações remotas, gerar alertas e muito mais, tudo a partir da conveniência da cloud.



Agente ERS incorporado (ERS ES-Agent)

Beneficie do valor acrescentado do ERS, combinado com o agente incorporado para desfrutar de uma utilização e configuração totalmente integradas.



Epson Open Platform (EOP)

Sendo uma solução de integração de terceiros, o Epson Open Platform permite aos utilizadores obter controlo das suas operações de impressão, interagindo com software incorporado de uma variedade de soluções de Fornecedores de Software Independentes (ISV) terceiros.



Epson Connect

Epson Connect

Impressão e partilha a partir de qualquer lugar com o Epson Connect. Produza documentos com facilidade, quer esteja em casa, no escritório, no telemóvel ou no outro lado do mundo.



Aplicação móvel Epson iPrint

Imprima numa impressora Epson a partir de praticamente qualquer lugar e em qualquer altura com o seu smartphone ou tablet PC. O Epson iPrint torna tudo mais simples. Descarregue e instale esta excelente aplicação gratuita e estará pronto para imprimir páginas da Web, documentos do Microsoft Office, fotografias e PDF, bem como digitalizar e copiar.



Epson Email Print

Imprima a partir de qualquer dispositivo, como telemóvel, tablet ou portátil, em qualquer parte do mundo. Basta enviar um email pela Internet para a impressora.



Epson Scan to Cloud

Digitalize documentos diretamente para endereços de e-mail ou contas de armazenamento na cloud (SharePoint Online, Teams, OneDrive for Business, Google Drive, Dropbox, Box e Evernote).



Epson Remote Print Driver

Impressão avançada a partir de qualquer lugar com o seu computador.

**Epson
Solutions Suite**

Para mais informações sobre as soluções Epson, visite
ou leia o código.



Menu

Gama WorkForce Enterprise AM

Impressoras de elevado desempenho

Poupe energia com o consumo energético mais baixo da sua classe graças à Tecnologia de Impressão Sem Calor¹.



Design compacto, desempenho eficiente.

Concebidas a pensar em todos os espaços de escritório, estas impressoras são fáceis de utilizar, requerem pouca intervenção e têm um baixo consumo energético¹.



Segurança inigualável

As funcionalidades de segurança melhoradas incluem proteção de dados, controlo de acesso, segurança do dispositivo e autenticação do utilizador.

SAIBA MAIS ►



Configuração flexível

Produza os trabalhos como desejar, ao configurar as impressoras de acordo com as necessidades do seu negócio, com uma gama de funcionalidades opcionais.

SAIBA MAIS ►



Interface gráfica do utilizador melhorada

A interface de utilizador do nosso ecrã tátil facilita a utilização, proporcionando uma maior personalização, um funcionamento mais simples e fluxos de trabalho mais eficientes.

SAIBA MAIS ►



Capacidades de acabamento versáteis

As unidades de acabamento silenciosas e Sem Calor proporcionamagrafagem de cantos e acabamento de folhetos para todas as suas necessidades.

SAIBA MAIS ►

Melhor em conjunto

As impressoras da gama Epson WorkForce Enterprise AM A3 e A4 foram concebidas para trabalharem em conjunto de forma totalmente integrada, pelo que fazer um upgrade ou aumentar o seu parque apenas significa mais capacidade de impressão e produtividade.

Experiência de utilizador perfeita

A mesma interface do utilizador e as mesmas soluções partilhadas, como o Epson Print Admin (EPA), asseguram uma gestão de parque sem esforço.

Economia de espaço

O design em forma de C é mais curto e simples, permitindo uma construção mais estreita. Isto faz com que seja mais compacta, ajudando a poupar espaço valioso no escritório.

Comodidade

Outra vantagem do tabuleiro de papel em forma de C é o facto de permitir o acesso de um lado para eliminar todos os encravamentos de papel e facilitar o carregamento frontal de tintas e da caixa de manutenção.

Design contemporâneo

Os cantos arredondados, o design inovador e compacto e o aspeto elegante e moderno contribuem para um espaço de escritório mais atrativo e aerodinâmico.





WorkForce Enterprise A3



WorkForce Enterprise AM A3



WorkForce Enterprise AM A4

-  Sistema de tinta
-  Cabeça de impressão do mecanismo de transporte de papel

* A AM-C550z com unidade de acabamento interna tem 722 mm

Todas as opções que pretende.

Pode configurar a gama de impressoras WorkForce Enterprise AM de acordo com os seus requisitos precisos, com uma variedade de funcionalidades opcionais.



Dongle Wi-Fi

Wi-Fi 5 padrão – 802.11ac, 2.4/5 GHz.



Portas Ethernet EpsonNet

Uma porta Ethernet está disponível por predefinição. Uma segunda porta é opcional apenas nas AM-C4000/C5000/C6000/M5500.



Placa de expansão P1

CPU adicional necessária para o OCR incorporado.



HDD P1

Um HDD está disponível por predefinição. Um segundo é opcional nas AM-C4000/C5000/C6000/M5500, para uma proteção melhorada contra a perda de dados.

Todas as opções que pretende.

Pode configurar a gama de impressoras Epson WorkForce Enterprise AM de acordo com os seus requisitos precisos, com uma variedade de funcionalidades opcionais.



Tabela de autenticação

Podem ser adicionados dispositivos, juntamente com leitores de cartões de terceiros.




Placa de fax Super G3/G3

Pode ser instalada uma linha de fax nas AM-C400/550/550z. Podem ser instaladas até 3 linhas de fax opcionais apenas nas AM-C4000/5000/6000.



Tabuleiro de papel de elevada capacidade

Maximize a capacidade de papel. (apenas AM-C4000/C5000/C6000/M5500)



Bloqueio do tabuleiro

Proteja os tabuleiros de papel quando as suas impressoras são utilizadas em espaços públicos.

WorkForce Enterprise AM-C 4000/5000/6000



WorkForce Enterprise AM-C

40 ppm/50 ppm/60 ppm

Compactas, versáteis e altamente produtivas, estas impressoras são ideais para o trabalho quotidiano em todos os tamanhos, formas e tipos de ambiente de escritório.

WorkForce Enterprise AM-C4000

Características principais

Impressora multifunções A3, até 4 em 1

Velocidade de impressão ISO de 40 ppm

Tempo de saída da primeira página (FPOT) de 6 segundos

Velocidade de digitalização de 60/120 ipm (simplex/duplex)

Capacidade de papel de até 5150 folhas

Duplex automático

Ecrã tátil a cores de 10,1 polegadas

Emulação da linguagem de controlo da impressora Postscript e PCL

SAIBA MAIS ►

SOLUÇÕES COMPATÍVEIS ►

WorkForce Enterprise AM-C5000

Funcionalidade adicionais

+ Velocidade de impressão ISO de 50 ppm

+ FPOT rápido de 5,1 segundos

SAIBA MAIS ►

WorkForce Enterprise AM-C6000

Funcionalidade adicionais

+ Velocidade de impressão ISO de 60 ppm

+ FPOT rápido de 4,5 segundos

SAIBA MAIS ►

WorkForce Enterprise AM-C

40 ppm/50 ppm/60 ppm

Soluções compatíveis

WorkForce Enterprise AM-C4000/C5000/C6000

Epson Solutions Suite



Epson Open Platform (EOP)



Epson Remote Services (ERS)



Epson Print Admin (EPA)



Agente ERS incorporado Epson (ERS ES-Agent)



Epson Print Admin Advanced Workflows (EPA AW)



Document Capture Pro Server (DCPS)



Epson Print Admin Serverless (EPAS)



Document Capture para Mac (DC)



Epson Device Admin (EDA)



Document Capture Pro (DCP)



EpsonNet Config



OCR melhorado por DCP (DCP E OCR)



Conjuntos de impressão



OCR incorporado



Apagar cor vermelha



Fax IP

WorkForce Enterprise AM-M5500



WorkForce Enterprise AM-M 55 ppm

Baixo consumo energético¹, tempo de saída da primeira página (FPOT) rápido e várias opções de acabamento fazem desta impressora monocromática A3 uma excelente forma de aumentar a produtividade.

WorkForce Enterprise AM-M5500

Características principais

Impressora multifunções A3, até 4 em 1

FPOT rápido de 4,8 segundos

Imprima até 69.000 páginas monocromáticas sem substituir os consumíveis

Velocidade de digitalização de 70/140 ipm (simplex/duplex)

Velocidade de impressão ISO de 55 ppm

Capacidade de papel de até 5150 folhas

Duplex automático

Ecrã tátil a cores de 10,1 polegadas

Emulação da linguagem de controlo da impressora Postscript e PCL

SAIBA MAIS ►

SOLUÇÕES COMPATÍVEIS ►

WorkForce Enterprise AM-M 55 ppm

Soluções compatíveis

WorkForce Enterprise AM-M5500

Epson Solutions Suite



Epson Open Platform
(EOP)



Epson Remote Services
(ERS)



Epson Print Admin
(EPA)



Agente ERS incorporado
Epson (ERS ES-Agent)



Epson Print Admin
Advanced Workflows
(EPA AW)



Document Capture Pro
Server (DCPS)



Epson Print Admin
Serverless (EPAS)



Document Capture para
Mac (DC)



Epson Device Admin
(EDA)



Document Capture Pro
(DCP)



EpsonNet Config



OCR melhorado por DCP
(DCP E OCR)



Conjuntos de impressão



OCR incorporado



Apagar cor vermelha



Fax IP

WorkForce Enterprise AM-C 400/550



WorkForce Enterprise AM-C 40 ppm/55 ppm

Estes dispositivos A4 compactos oferecem um baixo consumo energético¹, redução de intervenção³ e aumento da produtividade.



WorkForce Enterprise AM-C400

Características principais

Impressora multifunções A4

Imprima até 31.500 páginas monocromáticas e 28.000 a cores sem substituir os consumíveis

Velocidade de impressão ISO de 40 ppm

FPOT rápido de 4,9 segundos

Capacidade de papel de até 2100 folhas

Duplex automático

Ecrã tátil a cores de 10,1 polegadas

SAIBA MAIS ►

WorkForce Enterprise AM-C550

Funcionalidade adicionais

+ Velocidade de impressão ISO de 55 ppm

+ FPOT rápido de 4,3 segundos

SAIBA MAIS ►

SOLUÇÕES COMPATÍVEIS ►

WorkForce Enterprise AM-C550z

Funcionalidades adicionais para a AM-C550

+ FPOT rápido de 5,5 segundos

+ Novo acabamento interno **

SAIBA MAIS ►

SOLUÇÕES COMPATÍVEIS ►

**A impressora WorkForce Enterprise AM-C550z requer uma unidade de acabamento interna obrigatória (SKU: C12C939551) para operar. Não está incluída na impressora e tem de ser adquirida juntamente com a unidade principal. Contacte o seu representante Epson local para obter mais informações.

WorkForce Enterprise AM-C

40 ppm/55 ppm

Soluções compatíveis

WorkForce Enterprise AM-C400/C550

Epson Solutions Suite



Epson Open Platform
(EOP)



Epson Remote Services
(ERS)



Epson Print Admin
(EPA)



Agente ERS incorporado
Epson (ERS ES-Agent)



Epson Print Admin
Advanced Workflows
(EPA AW)



Document Capture Pro
Server (DCPS)



Epson Print Admin
Serverless (EPAS)



Document Capture para
Mac (DC)



Epson Device Admin
(EDA)



Document Capture Pro
(DCP)



EpsonNet Config



OCR melhorado por DCP
(DCP E OCR)



Conjuntos de impressão



OCR incorporado



Apagar cor vermelha



Fax IP

WorkForce Enterprise M21000/ C21000/C20750

Impressão fiável e pronta a utilizar.



Menu

WorkForce Enterprise

75 ppm/100 ppm

Para uma excelente produtividade a velocidades consistentemente elevadas de até 100 ppm, estas impressoras disponibilizam uma fiabilidade inabalável e um desempenho excecional.

WorkForce Enterprise Mono WF-M21000D4TW

Características principais

SRA3, dispositivo multifunções até 4 em 1

Imprima até 100.000 páginas monocromáticas sem reabastecimento de tinta

Velocidade de impressão ISO de 100 ppm

Rápido FPOT de 4,9 segundos

Capacidade de papel de até 5350 folhas

Duplex automático

Ecrã tátil a cores de 22,7 cm

Emulação da linguagem de controlo da impressora Postscript e PCL

WorkForce Enterprise Colour WF-C21000D4TW

Funcionalidade adicionais

+ Imprima até 50.000 páginas a cores sem substituir os consumíveis

+ Velocidade de impressão ISO de 100 ppm

+ FPOT rápido de 4,9 segundos

WorkForce Enterprise Colour WF-C20750

Funcionalidade adicionais

+ Imprima até 50.000 páginas a cores sem substituir os consumíveis

+ Velocidade de impressão ISO de 75 ppm

+ FPOT rápido de 5,4 segundos

SOLUÇÕES COMPATÍVEIS ►

WorkForce Enterprise

75 ppm/100 ppm

Soluções compatíveis

WorkForce Enterprise Mono WF-M21000D4TW

WorkForce Enterprise Colour WF-C21000D4TW

WorkForce Enterprise Colour WF-C20750

Epson
Solutions Suite



Epson Open Platform
(EOP)



Epson Remote Services
(ERS)



Epson Print Admin
(EPA)



Agente ERS incorporado
Epson (ERS ES-Agent)



Epson Print Admin
Advanced Workflows
(EPA AW)



Document Capture Pro
Server (DCPS)



Epson Print Admin
Serverless (EPAS)



Document Capture para
Mac (DC)



Epson Device Admin
(EDA)



Document Capture Pro
(DCP)



EpsonNet Config



OCR melhorado por DCP
(DCP E OCR)

WorkForce Pro RIPS EM-C8100R/EM-C8101R/ EP-C800R/EM-C800R

Tinta de rendimento ultraelevado para uma impressão ininterrupta⁴.



Impressão ininterrupta de elevado volume.

Elimine as tradicionais frustrações com as impressoras profissionais WorkForce Pro RIPS. A tecnologia Replaceable Ink Pack System (RIPS) utiliza bolsas de tinta de rendimento ultraelevado⁵, o que reduz a intervenção do utilizador³.

Com menos consumíveis do que as impressoras laser equivalentes, os resíduos também são reduzidos e as interrupções de serviço são mantidas ao mínimo.



Imprima até **86.000 páginas** monocromáticas e até **50.000⁶ páginas** a cores sem substituir os consumíveis.



Imprima até **50.000 páginas** monocromáticas e até **20.000 páginas** a cores sem substituir os consumíveis.



RIPS A3+ a cores

A tinta de rendimento ultraelevado⁶ significa uma impressão sem complicações e de baixa manutenção que aumenta a produtividade.



WorkForce Pro EM-C8100RDWF

Características principais

Impressora A3+ multifunções a cores 4 em 1 com suporte SRA3

Imprima até 20.000 páginas monocromáticas/cores sem substituir os consumíveis

FPOT rápido de 5,5 segundos

Velocidade de impressão ISO de 25/24 ppm monocromática/cores

ADF com capacidade de papel de 50 folhas/manuseamento flexível de suportes: até 300 gsm

Ecrã tátil a cores de 12,7 cm

Emulação da linguagem de controlo da impressora Postscript e PCM

SOLUÇÕES COMPATÍVEIS ►

WorkForce Pro EM-C8101RDWF

Funcionalidade adicionais

+ Imprima até 86.000 páginas monocromáticas e 50.000 a cores sem substituir os consumíveis

+ Velocidade de impressão ISO de 26/25 ppm monocromática/cores

+ ADF com capacidade para 150 folhas de papel

+ Qualidade de digitalização mais rápida e melhorada: 64/124 ipm simplex/duplex

+ Melhor conectividade: até duas opções de porta Ethernet/fax

+ Agrafador manual integrado opcional

+ Digitalização de suportes mais leves com apenas 38 g/m²

SAIBA MAIS ►

SOLUÇÕES COMPATÍVEIS ►

RIPS A3+ a cores

Soluções compatíveis

WorkForce Pro EM-C8100RDWF

Epson
Solutions Suite



Epson Open Platform
(EOP)



Apagar cor vermelha



Epson Print Admin
(EPA)



Document Capture
para Mac (DC)



Epson Print Admin
Fluxos de trabalho
avançados (EPA AW)



Document Capture Pro
(DCP)



Epson Device Admin
(EDA)



OCR melhorado por DCP
(DCP E OCR)



Fax IP



EpsonNet Config



Epson Remote Services
(ERS)



Agente ERS incorporado
Epson (ERS ES-Agent)

RIPS A3+ a cores

Soluções compatíveis

WorkForce Pro EM-C8101RDWF

Epson
Solutions Suite



Epson Open Platform
(EOP)



Epson Remote Services
(ERS)



Epson Print Admin
(EPA)



Agente ERS incorporado
Epson (ERS ES-Agent)



Epson Print Admin
Advanced Workflows
(EPA AW)



Document Capture para
Mac (DC)



Epson Print Admin
Serverless (EPAS)



Document Capture Pro
(DCP)



Epson Device Admin
(EDA)



DCP Enhanced OCR (DCP
E OCR)



EpsonNet Config



Fax IP



Apagar cor vermelha

RIPS A4 a cores

Com os seus tinteiros de alto rendimento, a nossa gama A4 oferece impressões vibrantes e duradouras.



WorkForce Pro EP-C800RDW

Características principais

Função simples a cores A4

Imprima até 50.000 páginas monocromáticas e até 20.000 páginas a cores sem substituir os consumíveis

Velocidade de impressão ISO de 25 ppm

FPOT rápido de 4,8 segundos no modo pronto a utilizar

Capacidade de papel de até 1830 folhas

LCD a cores de 6,1 cm

Emulação da linguagem de controlo da impressora Postscript e PCL

WorkForce Pro EM-C800RDWF

Funcionalidade adicionais

- + Impressora A4 a cores multifunções 4 em 1
- + Velocidade de digitalização duplex de 60 ipm
- + Ecrã tátil a cores de 10,9 cm
- + ADF com capacidade para 50 folhas de papel

SOLUÇÕES COMPATÍVEIS ►

SOLUÇÕES COMPATÍVEIS ►

RIPS A4 a cores

Soluções compatíveis

WorkForce Pro EP-C800RDW

Epson
Solutions Suite



Epson Print Admin
(EPA)



Epson Remote Services
(ERS)



Epson Device Admin
(EDA)



Agente ERS incorporado
Epson (ERS ES-Agent)



EpsonNet Config

RIPS A4 a cores

Soluções compatíveis

WorkForce Pro EM-C800RDWF

Epson
Solutions Suite



Epson Open Platform
(EOP)



Epson Remote Services
(ERS)



Epson Print Admin
(EPA)



Agente ERS incorporado
Epson (ERS ES-Agent)



Epson Print Admin
Advanced Workflows
(EPA AW)



Document Capture Pro
Server (DCPS)



Epson Device Admin
(EDA)



Document Capture para
Mac (DC)



EpsonNet Config



Document Capture Pro
(DCP)



Fax IP



OCR melhorado por DCP
(DCP E OCR)

WorkForce Pro M5399/M5899

Impressão monocromática
económica para empresas de
todas as dimensões.



Alto desempenho, baixo custo total de propriedade.

Com um baixo custo total de propriedade, elevada produtividade e intervenção mínima, as impressoras Workforce Pro são uma escolha rentável para empresas de todas as dimensões.



WorkForce Pro WF-M5399DW

Características principais

Impressora de função única monocromática A4

FPOT rápido de 4,8 segundos no modo pronto a utilizar

Imprima até 40.000 páginas sem substituir os consumíveis

Velocidade de impressão ISO de 25 ppm

Capacidade de papel de até 1830 folhas

Duplex automático

SAIBA MAIS ►

SOLUÇÕES COMPATÍVEIS ►



WorkForce Pro WF-M5899DWF

Funcionalidade adicionais

+ Impressora multifunções monocromática A4

+ Velocidade de digitalização duplex de 60 ipm

+ ADF com capacidade para 50 folhas de papel

+ Capacidade de fax

+ Ecrã tátil a cores de 10,9 cm

SAIBA MAIS ►

SOLUÇÕES COMPATÍVEIS ►

WorkForce Pro M5399

Soluções compatíveis

WorkForce Pro WF-M5399DW

Epson
Solutions Suite



Epson Print Admin
(EPA)



Epson Remote Services
(ERS)



Epson Device Admin
(EDA)



Agente ERS incorporado
Epson (ERS ES-Agent)



EpsonNet Config

WorkForce Pro M5899

Soluções compatíveis

WorkForce Pro WF-M5899DWF

Epson
Solutions Suite



Epson Open Platform
(EOP)



Document Capture Pro
Server (DCPS)



Epson Print Admin
(EPA)



Document Capture para
Mac (DC)



Epson Print Admin
Advanced Workflows
(EPA AW)



Document Capture Pro
(DCP)



Epson Device Admin
(EDA)



OCR melhorado por DCP
(DCP E OCR)



EpsonNet Config



Epson Remote Services
(ERS)



Agente ERS incorporado
Epson (ERS ES-Agent)



1. Poupe energia com o consumo energético mais baixo da sua classe graças à Tecnologia de Impressão Sem Calor. Em comparação com as impressoras laser a cores com funcionalidades semelhantes mais vendidas na Europa (IDC, Quarterly Hardcopy Peripherals Tracker, envios do T2 2024 a T1 2025, publicado no T2 2025). Comparação baseada no Consumo Energético Típico (TEC), conforme publicado pela ENERGY STAR ou nas especificações oficiais do fabricante. Quando apenas estiverem disponíveis dados TEC 2.0, foi calculado um valor TEC 3.0 equivalente. Se não existirem dados disponíveis, os produtos foram removidos da comparação. Os modelos Epson incluíram: WF-C20750, AM-C6000, AM-C5000, AM-C4000, AM-C400, AM-C550, AM-C550z, AM-M5500, EM-C800R, EP-C800R, EM-C8100R, EM-C8101R, WF-C5890, WF-C5390, EP-C7000, EM-C7100.
2. Excluindo a AM-C550z.
3. A Tecnologia Sem Calor das impressoras jato de tinta Epson utiliza a tecnologia MicroPiezo, o que permite reduzir o número de peças sujeitas a desgaste. Visite epson.eu/heat-free para obter mais informações.
4. Por favor, visite epson.eu/heat-free para mais informações.
5. As unidades de tinta XXL Epson EM-C8101RDWF fornecem mais do dobro do número de páginas do que as 20 impressoras multifunções laser a cores A3 mais vendidas na gama de 21-30 ppm para 2024 (rendimentos baseados na norma ISO 24711).
6. Aplica-se à WorkForce Pro EM-C8101RDWF.

Epson Ibérica S.A
Sucursal em Portugal
Telefone: 213 035 400
Fax: 213 035 490
epson@epson.pt
www.epson.pt/contactus

Serviço Pós-Venda: 707
222 000
Pré Venda: 707 222 111
9:00 – 18:00 (dias úteis)

Epson.PT
 @Epson_PT

@EpsonPortugal
 Epson Portugal

As marcas comerciais e as marcas comerciais registadas são propriedade da Seiko Epson Corporation ou dos respectivos detentores.
As informações do produto estão sujeitas a alterações sem aviso prévio.