


Tecnologia di stampa per l'ufficio, per ogni ambiente di lavoro

Esplora la nostra vasta gamma di affidabili stampanti per l'ufficio con tecnologia di stampa a freddo



EPSON®

Più potenza per la tua attività

Le stampanti inkjet per il business Epson offrono funzionalità di stampa all'avanguardia per l'ufficio moderno. Basate su un innovativo design compatto, una configurazione modulare e bassi consumi energetici¹, insieme a una serie di innovazioni tecniche, offrono tutti i vantaggi della tecnologia di stampa a freddo.



Tecnologia di stampa a freddo

Trasformare il futuro della stampa in ufficio



Solutions Suite

Epson Solutions Suite per supportare il nostro hardware



Gamma WorkForce Enterprise AM

Le nostre stampanti ad alte prestazioni più compatte²



WorkForce Enterprise M21000/ C21000/ C20750

Stampa affidabile e pronta all'uso



WorkForce Pro RIPS

L'inchiostro ad altissimo rendimento consente una stampa senza interruzioni



WorkForce Pro M5399/M5899

Stampa economica per aziende di tutte le dimensioni



Trasforma il futuro della stampa con la tecnologia a freddo

Le stampanti Epson per l'ufficio sono progettate per sfruttare la tecnologia di stampa a freddo. Scegli le stampanti inkjet Epson per l'ufficio e scopri innumerevoli vantaggi.

"Le stampanti inkjet hanno meno materiali di consumo rispetto a quelle con toner. I materiali di consumo di Epson, a lunga durata, consentono di ridurre le sostituzioni, nonché l'impatto delle attività legate alla produzione e ai trasporti. Anche il semplice imballaggio dei materiali di consumo consente di ridurre gli sprechi.



I test condotti presso il nostro laboratorio indipendente dimostrano che nella maggior parte dei casi le stampanti inkjet di Epson per l'ufficio stampano molto più velocemente su entrambi i lati del foglio rispetto ad altre stampanti inkjet. La stampa fronte/retro contribuisce a ridurre il consumo di carta.

Complessivamente le stampanti Epson PrecisionCore, e in particolare la gamma di stampanti multifunzione per l'ufficio WorkForce Enterprise, rappresentano una scelta più sostenibile rispetto alle macchine laser/a toner della concorrenza".

Edward Bilson, Direttore tecnico di DataMaster Lab



[Per maggiori informazioni, consulta qui](#)

Menu



Meno componenti da sostituire

Le stampanti laser utilizzano tamburi, cinghie di trasferimento e fusori che possono richiedere una sostituzione periodica. Le stampanti inkjet sono sprovviste di questi componenti, per cui viene eliminata la necessità di sostituirli.



Meno manutenzione

La tecnologia a freddo delle stampanti inkjet Epson comporta anche una minore quantità di componenti soggetti a usura, il che si traduce in meno interventi di manutenzione³.



Risparmio di tempo: la stampante è subito pronta

Non utilizzare calore significa, tra gli altri vantaggi, che la stampante non richiede tempi di riscaldamento per l'accensione o per riattivarsi dalla modalità Sleep. Inizia subito a stampare.



Consumi energetici ridotti

La tecnologia di stampa a freddo consuma meno energia perché non necessita di preriscaldamento⁴.

Perché passare alla stampa a freddo?

In Epson, ci stiamo concentrando sul modo in cui consumiamo energia. Passando alla tecnologia di stampa a freddo, che non richiede calore per l'espulsione dell'inchiostro, puoi risparmiare energia e tempo e ridurre gli interventi³.

SCOPRI DI PIÙ ►

Grafica di confronto del processo a freddo

Processo di stampa laser



Processo di stampa inkjet



Solutions Suite

Le stampanti inkjet Epson per l'ufficio offrono una suite completa di soluzioni di stampa evolute, progettate per aiutare le aziende a gestire facilmente l'installazione, la configurazione e il funzionamento dell'ambiente di stampa.



Con flussi di lavoro e sicurezza, gestione del parco stampanti, servizi da remoto e integrazione di terze parti, Epson Solutions Suite si dispone di tutto ciò che serve.



Epson Device Admin (EDA)

Una potente soluzione di gestione dei dispositivi, Epson Device semplifica l'installazione, la configurazione e la gestione delle stampanti Epson in rete con notifiche di avviso e report sull'utilizzo.



Epson Print Admin (EPA)

Epson Print Admin, un comodo strumento di amministrazione, aiuta i clienti ad aumentare la sicurezza dei documenti in uscita, gestire i costi di stampa e migliorare la produttività grazie alla sua facile integrazione software.

Le funzioni opzionali Advanced Workflows consentono agli amministratori di creare facilmente profili di scansione con l'acquisizione, l'elaborazione e la consegna di documenti a destinazioni predefinite, inclusi i servizi di archiviazione cloud.



Epson Print Admin Serverless (EPAS)

Integra perfettamente i dispositivi nelle policy aziendali di sicurezza e conformità, senza dover gestire un sistema server.



Epson Remote Services (ERS)

Epson Remote Services, uno strumento di gestione del parco stampanti basato sul cloud, aiuta i partner a diagnosticare da remoto le esigenze dell'assistenza clienti, a eseguire operazioni da remoto, a generare avvisi e altro ancora, il tutto con la comodità del cloud.



ERS Embedded Agent (ERS ES-Agent)

Sfrutta i vantaggi di ERS in combinazione con il software integrato: configurare e utilizzare il dispositivo non è mai stato così facile.



Epson Open Platform (EOP)

Epson Open Platform, una soluzione di integrazione di terze parti, consente agli utenti di ottenere il controllo delle operazioni di stampa interagendo con il software integrato da una varietà di soluzioni ISV (Independent Software Vendor) di terze parti.



Epson Connect

Epson Connect

Stampa e scansione ovunque ti trovi con Epson Connect. Produci documenti con facilità, a casa, in ufficio, sul tuo cellulare o dall'altra parte del mondo.



App mobile Epson iPrint

Con Epson iPrint ora puoi stampare facilmente su una stampante Epson ovunque ti trovi e in qualsiasi momento utilizzando il tuo smartphone o tablet. Scarica e installa questa utile app gratuita per stampare pagine web, documenti di Microsoft Office, fotografie e PDF; avrai anche a disposizione funzionalità di scansione e copia.



Epson Email Print

Telefono, tablet o laptop: stampa da qualsiasi dispositivo, in qualsiasi parte del mondo inviando semplicemente un'email alla stampante.



Epson Scan-to-Cloud

Esegui la scansione dei documenti direttamente da indirizzi e-mail o dagli account di archiviazione su cloud (SharePoint Online, Teams, OneDrive for Business, Google Drive, Dropbox, Box ed Evernote).



Epson Remote Print Driver

Funzionalità di stampa avanzate ovunque ti trovi col tuo computer.

**Epson
Solutions Suite**

Per maggiori informazioni sulle soluzioni Epson, visita il sito

SUPPORT.EPSON.NET ►

o scansiona il codice.



Menu

Gamma WorkForce Enterprise AM

Stampanti ad alte prestazioni

Risparmia energia con il consumo energetico più basso della categoria grazie alla tecnologia di stampa a freddo¹.



Design compatto, rendimento efficiente

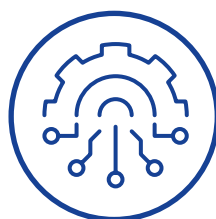
Progettate pensando a ogni spazio dell'ufficio, queste stampanti sono facili da usare, richiedono pochi interventi e offrono un basso consumo energetico¹.



Sicurezza impareggiabile

Le funzionalità di sicurezza evolute includono protezione dei dati, controllo degli accessi, sicurezza dei dispositivi e autenticazione degli utenti.

SCOPRI DI PIÙ ►



Configurazione flessibile

Porta a termine il lavoro a modo tuo: grazie alle funzionalità opzionali disponibili, puoi configurare le stampanti in base alle esigenze specifiche del tuo ufficio.

SCOPRI DI PIÙ ►



Interfaccia utente avanzata

L'interfaccia utente con touchscreen offre una maggiore personalizzazione, semplifica il funzionamento e rende più efficienti i flussi di lavoro.

SCOPRI DI PIÙ ►



Funzionalità di finitura versatili

Le unità di finitura Heat-Free sono silenziose e consentono di creare punti ad angolo e di fascicolare opuscoli per tutte le tue esigenze.

SCOPRI DI PIÙ ►

Meglio insieme

Le stampanti Epson WorkForce Enterprise serie AM A3 e A4 sono progettate per funzionare insieme senza problemi, quindi aggiornare o estendere il parco stampanti significa solo disporre di una maggiore capacità di stampa e produttività.

Esperienza utente senza interruzioni

La stessa interfaccia utente e le stesse soluzioni condivise, come Epson Print Admin (EPA), garantiscono una gestione semplice della flotta stampanti.

Dimensioni compatte

Il design della carta a C è più corto e semplice, creando una struttura più stretta e offrendo in tal modo un ingombro più compatto, il che contribuisce a far risparmiare spazio prezioso per l'ufficio.

Praticità

Un altro vantaggio del percorso della carta a C è consentire l'accesso da un lato per eliminare tutti gli inceppamenti della carta e un facile caricamento frontale degli inchiostri e del kit di manutenzione.

Design moderno

Gli angoli arrotondati, il design innovativo e compatto e l'aspetto elegante e moderno contribuiscono a creare un ambiente più piacevole e semplificato in ufficio ambiente reale.



WorkForce Enterprise A3





WorkForce Enterprise AM A3



WorkForce Enterprise AM A4

* AM-C550z con fascicolatore interno è 722 mm

-  Sistema di inchiostri
-  Testina di stampa e meccanismo di trasferimento della carta

Tutte le opzioni che desideri

Puoi configurare le stampanti della serie WorkForce Enterprise AM in modo che corrispondano alle tue esigenze, con una gamma di funzionalità opzionali.



Dongle Wi-Fi

WiFi 5 Standard – 802.11.ac, 2.4/5 GHz.



Porte Ethernet EpsonNet

Per impostazione predefinita, è disponibile una porta Ethernet. Una seconda porta è opzionale solo su AM-C4000/C5000/C6000/M5500.



Scheda di espansione OCR

Offre una CPU aggiuntiva, necessaria per l'OCR integrato.



HDD P1

Un HDD è disponibile per impostazione predefinita. Un secondo è opzionale su AM-C4000/C5000/C6000/M5500, per una maggiore protezione dalla perdita di dati.

Tutte le opzioni che desideri

Puoi configurare le stampanti della serie WorkForce Enterprise AM Epson in modo che corrispondano alle tue esigenze, con una gamma di funzionalità opzionali.



Tabella di autenticazione

È possibile aggiungere una tabella dei dispositivi insieme a lettori di schede di terze parti.



Scheda fax Super G3/G3

Su AM-C400/550/550z è possibile installare una linea fax. È possibile installare fino a 3 linee fax opzionali solo su AM-C4000/5000/6000.



Vassoio carta ad alta capacità

Massimizza la capacità della carta. (solo AM-C4000/C5000/C6000/M5500)



Blocchi per cassetto

Proteggi i cassette della carta quando le stampanti vengono utilizzate in spazi pubblici.

WorkForce Enterprise AM-C 4000/5000/6000



WorkForce Enterprise AM-C

40ppm/50ppm/60ppm

Compatte, versatili e altamente produttive, queste stampanti sono ideali per il lavoro quotidiano in uffici di qualsiasi dimensione, forma e tipo.

WorkForce Enterprise AM-C4000

Caratteristiche principali

Stampante multifunzione A3, fino a 4-in-1

Velocità di stampa ISO di 40 ppm

Tempo di uscita della prima pagina (FPOT) di 6 secondi

60/120 ipm (solo fronte/fronte e retro) velocità di scansione

Capacità carta fino a 5.150 fogli

Fronte/retro automatico

Touch-screen a colori da 10,1"

Emulazione PCL e PostScript

[SCOPRI DI PIÙ ►](#)

[SOLUZIONI COMPATIBILI ►](#)

WorkForce Enterprise AM-C5000

Altre caratteristiche e funzioni

+ Velocità di stampa ISO di 50 ppm

+ Tempo uscita prima pagina in soli 5,1 secondi

[SCOPRI DI PIÙ ►](#)

WorkForce Enterprise AM-C6000

Altre caratteristiche e funzioni

+ Velocità di stampa ISO di 60 ppm

+ Tempo uscita prima pagina in soli 4,5 secondi

[SCOPRI DI PIÙ ►](#)

WorkForce Enterprise AM-C

40ppm/50ppm/60ppm

Soluzioni compatibili

WorkForce Enterprise AM-C4000/
C5000/C6000

Epson
Solutions Suite



Epson Open Platform
(EOP)



Epson Remote Services
(ERS)



Epson Print Admin
(EPA)



Epson Embedded Agent
(ERS ES-Agent)



Flussi di lavoro avanzati
di Epson Print Admin
(EPA AW)



Document Capture Pro
Server (DCPS)



Epson Print Admin
Serverless (EPAS)



Document Capture per Mac
(DC)



Epson Device Admin
(EDA)



Document Capture Pro
(DCP)



EpsonNet Config



OCR potenziato per DCP
(DCP E OCR)



Print set (Set di stampa)



OCR integrato



Cancellazione del rosso



IP-Fax

WorkForce Enterprise AM-M5500



WorkForce Enterprise AM-M 55 ppm

Il basso consumo energetico¹, il rapido FPOT e varie opzioni di finitura rendono questa stampante A3 monocromatica un ottimo modo per aumentare la produttività.

WorkForce Enterprise AM-M5500

Caratteristiche principali

Stampante multifunzione A3, fino a 4 in 1

Tempo uscita prima pagina in soli 4,8 secondi

Possibilità di stampare fino a 69.000 pagine in bianco e nero senza sostituire i consumabili

Velocità di scansione di 70/140 ipm (su un solo lato e fronte/retro)

Velocità di stampa ISO di 55 ppm

Capacità carta fino a 5.150 fogli

Fronte/retro automatico

Touch-screen a colori da 10,1"

Emulazione PCL e PostScript

SCOPRI DI PIÙ ►

SOLUZIONI COMPATIBILI ►

WorkForce Enterprise AM-M 55 ppm

Soluzioni compatibili

WorkForce Enterprise AM-M5500

Epson Solutions Suite



Epson Open Platform
(EOP)



Epson Remote Services
(ERS)



Epson Print Admin
(EPA)



Epson Embedded Agent
(ERS ES-Agent)



Flussi di lavoro avanzati
di Epson Print Admin
(EPA AW)



Document Capture Pro
Server (DCPS)



Epson Print Admin
Serverless (EPAS)



Document Capture per Mac
(DC)



Epson Device Admin
(EDA)



Document Capture Pro
(DCP)



EpsonNet Config



OCR potenziato per DCP
(DCP E OCR)



Print set (Set di stampa)



OCR integrato



Cancellazione del rosso



IP-Fax

WorkForce Enterprise AM-C 400/550



WorkForce Enterprise AM-C 40 ppm/55 ppm

Questi dispositivi A4 compatti offrono un basso consumo energetico¹, un intervento ridotto³ e una maggiore produttività.



WorkForce Enterprise AM-C400

Caratteristiche principali

Multifunzione A4

Stampa fino a 31.500 pagine in nero e 28.000 pagine a colori senza sostituire i consumabili

Velocità di stampa ISO di 40 ppm

Tempo uscita prima pagina in soli 4,9 secondi

Capacità carta fino a 2.100 fogli

Fronte/retro automatico

Touch-screen a colori da 10,1"

SCOPRI DI PIÙ ►

WorkForce Enterprise AM-C550

Altre caratteristiche e funzioni

+ Velocità di stampa ISO di 55 ppm

+ Tempo uscita prima pagina in soli 4,3 secondi

SCOPRI DI PIÙ ►

SOLUZIONI COMPATIBILI ►

WorkForce Enterprise AM-C550z

Funzioni aggiuntive per AM-C550

+ Tempo uscita prima pagina in soli 5,5 secondi

+ Fascicolatore interno**

SCOPRI DI PIÙ ►

SOLUZIONI COMPATIBILI ►

**La stampante WorkForce Enterprise AM-C550z richiede obbligatoriamente un fascicolatore interno (SKU C12C939551) per funzionare. Non è incluso nella stampante e deve essere acquistato insieme all'unità principale. Per maggiori informazioni, contatta il tuo rivenditore Epson di fiducia.

WorkForce Enterprise AM-C

40 ppm/55 ppm

Soluzioni compatibili

WorkForce Enterprise AM-C400/C550

Epson Solutions Suite



Epson Open Platform
(EOP)



Epson Remote Services
(ERS)



Epson Print Admin
(EPA)



Epson Embedded Agent
(ERS ES-Agent)



Flussi di lavoro avanzati
di Epson Print Admin
(EPA AW)



Document Capture Pro
Server (DCPS)



Epson Print Admin
Serverless (EPAS)



Document Capture per Mac
(DC)



Epson Device Admin
(EDA)



Document Capture Pro
(DCP)



EpsonNet Config



OCR potenziato per DCP
(DCP E OCR)



Print set (Set di stampa)



OCR integrato



Cancellazione del rosso



IP-Fax

WorkForce Enterprise M21000/C21000/C20750

Stampa affidabile e pronta all'uso.



Menu

WorkForce Enterprise

75 ppm/100 ppm

Per una straordinaria produttività a velocità costantemente elevate fino a 100 ppm, queste stampanti offrono un'affidabilità incrollabile e prestazioni eccezionali.

WorkForce Enterprise monocromatica WF-M21000D4TW

Caratteristiche principali

SRA3, multifunzione 4-in-1 (nella sua configurazione massima)

Stampa fino a 100.000 pagine in bianco e nero senza sostituire gli inchiostri

Velocità di stampa ISO di 100 ppm

Tempo uscita prima pagina in soli 4,9 secondi

Capacità carta fino a 5.350 fogli

Fronte/retro automatico

Touch-screen a colori da 22,7 cm

Emulazione PCL e PostScript

SCOPRI DI PIÙ ►

SOLUZIONI COMPATIBILI ►

WorkForce Enterprise a colori WF-C21000D4TW

Altre caratteristiche e funzioni

+ Fino a 50.000 pagine a colori senza sostituire i consumabili

+ Velocità di stampa ISO di 100 ppm

+ Tempo uscita prima pagina in soli 4,9 secondi

SCOPRI DI PIÙ ►

WorkForce Enterprise a colori WF-C20750

Altre caratteristiche e funzioni

+ Fino a 50.000 pagine a colori senza sostituire i consumabili

+ Velocità di stampa ISO di 75 ppm

+ Tempo uscita prima pagina in soli 5,4 secondi

SCOPRI DI PIÙ ►

WorkForce Enterprise

75 ppm/100 ppm

Soluzioni compatibili

WorkForce Enterprise monocromatica WF-M21000D4TW

WorkForce Enterprise a colori WF-C21000D4TW

WorkForce Enterprise a colori WF-C20750

Epson
Solutions Suite



Epson Open Platform
(EOP)



Epson Remote Services
(ERS)



Epson Print Admin
(EPA)



Epson Embedded Agent
(ERS ES-Agent)



Flussi di lavoro avanzati
di Epson Print Admin
(EPA AW)



Document Capture Pro
Server (DCPS)



Epson Print Admin
Serverless (EPAS)



Document Capture per Mac
(DC)



Epson Device Admin
(EDA)



Document Capture Pro
(DCP)



EpsonNet Config



OCR potenziato per DCP
(DCP E OCR)

WorkForce Pro RIPS EM-C8100R/EM-C8101R/ EP-C800R/EM-C800R

L'inchiostro ad altissimo rendimento consente una stampa senza interruzioni⁴.



Stampa continua in volumi elevati

Riduci gli inconvenienti legati alle stampanti tradizionali con le stampanti per l'ufficio WorkForce Pro RIPS. La tecnologia Replaceable Ink Pack System (RIPS) utilizza sacche di inchiostro⁵ con capacità estremamente elevata, facendo sì che siano necessari meno interventi da parte dell'utente³.

Un minor numero di materiali di consumo rispetto a stampanti laser di pari prestazioni comporta anche meno rifiuti e interruzioni del servizio ridotte al minimo.



Possibilità di stampare fino a **86.000 pagine** in bianco e nero e fino a **50.000⁶ pagine** a colori senza sostituire i consumabili.



Possibilità di stampare fino a **50.000 pagine** in bianco e nero e fino a **20.000 pagine** a colori senza sostituire i consumabili.



RIPS A3+ a colori

Rendimenti di inchiostro⁶ estremamente elevati per una stampa senza problemi, a bassa manutenzione, che aumenta la produttività.



WorkForce Pro EM-C8100RDWF

Caratteristiche principali

Stampante multifunzione A3+ a colori 4-in-1 con supporto SRA3

Fino a 20.000 pagine in bianco e nero/a colori senza sostituire i materiali di consumo

Tempo uscita prima pagina in soli 5,5 secondi

Velocità di stampa ISO di 25/24 ppm in bianco e nero/a colori

Capacità carta ADF da 50 fogli/ gestione flessibile dei supporti – fino a 300 g/m²

Touch-screen a colori da 12,7 cm

Emulazione PCM e PostScript

SCOPRI DI PIÙ ►

SOLUZIONI COMPATIBILI ►

WorkForce Pro EM-C8101RDWF

Altre caratteristiche e funzioni

- + Stampa fino a 86.000 pagine in bianco e nero e 50.000 pagine a colori senza sostituire i consumabili
- + Velocità di stampa ISO di 26/25 ppm (in bianco e nero/a colori)
- + Capacità carta ADF da 150 fogli
- + Scansione più rapida e di qualità migliorata - 64/124 ipm su un solo lato e fronte/retro
- + Migliore connettività (fino a due porte Ethernet/fax opzionali)
- + Pinzatrice manuale integrata opzionale
- + Scansione su supporti meno spessi con grammatura di appena 38 g/m²

SCOPRI DI PIÙ ►

SOLUZIONI COMPATIBILI ►

RIPS A3+ a colori

Soluzioni compatibili

WorkForce Pro EM-C8100RDWF

Epson
Solutions Suite



Epson Open Platform
(EOP)



Cancellazione del rosso



Epson Print Admin
(EPA)



Document Capture
per Mac (DC)



Epson Print Admin
Epson Print Admin
(EPA AW)



Document Capture Pro
(DCP)



Epson Device Admin
(EDA)



OCR potenziato per DCP
(DCP E OCR)



IP-Fax



EpsonNet Config



Epson Remote Services
(ERS)



Epson Embedded Agent
(ERS ES-Agent)

RIPS A3+ a colori

Soluzioni compatibili

WorkForce Pro EM-C8101RDWF

Epson
Solutions Suite



Epson Open Platform
(EOP)



Epson Remote Services
(ERS)



Epson Print Admin
(EPA)



Epson Embedded Agent
(ERS ES-Agent)



Flussi di lavoro avanzati
di Epson Print Admin
(EPA AW)



Document Capture per Mac
(DC)



Epson Print Admin
Serverless (EPAS)



Document Capture Pro
(DCP)



Epson Device Admin
(EDA)



OCR avanzato DCP
(DCP E OCR)



EpsonNet Config



IP-Fax



Cancellazione del rosso

RIPS A4 a colori

Con un elevato rendimento degli inchiostri, la nostra gamma A4 offre stampe vivaci e di lunga durata.



WorkForce Pro EP-C800RDW

Caratteristiche principali

Stampante singola funzione A4 a colori

Possibilità di stampare fino a 50.000 pagine in bianco e nero e fino a 20.000 pagine a colori senza sostituire i consumabili

Velocità di stampa ISO di 25 ppm

Espulsione rapida della prima pagina in 4,8 secondi con 'stampante pronta'

Capacità carta fino a 1.830 fogli

LCD a colori da 6,1 cm

Emulazione PCL e PostScript

SCOPRI DI PIÙ ►

SOLUZIONI COMPATIBILI ►

WorkForce Pro EM-C800RDWF

Altre caratteristiche e funzioni

+ Stampante multifunzione A4 a colori 4-in-1

+ Velocità di scansione fronte/retro di 60 ipm

+ Touch-screen a colori da 10,9 cm

+ Capacità carta ADF da 50 fogli

SCOPRI DI PIÙ ►

SOLUZIONI COMPATIBILI ►

RIPS A4 a colori

Soluzioni compatibili

WorkForce Pro EP-C800RDW

Epson
Solutions Suite



Epson Print Admin
(EPA)



Epson Remote Services
(ERS)



Epson Device Admin
(EDA)



Epson Embedded Agent
(ERS ES-Agent)



EpsonNet Config

RIPS A4 a colori

Soluzioni compatibili

WorkForce Pro EM-C800RDWF

Epson Solutions Suite



Epson Open Platform
(EOP)



Epson Remote Services
(ERS)



Epson Print Admin
(EPA)



Epson Embedded Agent
(ERS ES-Agent)



Flussi di lavoro avanzati
di Epson Print Admin
(EPA AW)



Document Capture Pro
Server (DCPS)



Epson Device Admin
(EDA)



Document Capture per Mac
(DC)



EpsonNet Config



Document Capture Pro
(DCP)



IP-Fax



OCR potenziato per DCP
(DCP E OCR)

WorkForce Pro M5399/M5899

Stampa monocromatica economica
per aziende di tutte le dimensioni.



Alte prestazioni, basso TCO

Le stampanti Workforce Pro offrono un basso costo totale di proprietà, un'elevata produttività e un intervento minimo: sono una scelta conveniente per aziende di tutte le dimensioni.



WorkForce Pro WF-M5399DW

Caratteristiche principali

Stampante A4 monocromatica

Espulsione rapida della prima pagina in 4,8 secondi con 'stampante pronta'

Stampa fino a 40.000 pagine senza sostituire i materiali di consumo

Velocità di stampa ISO di 25 ppm

Capacità carta fino a 1.830 fogli

Fronte/retro automatico

SCOPRI DI PIÙ ►

SOLUZIONI COMPATIBILI ►



WorkForce Pro WF-M5899DWF

Altre caratteristiche e funzioni

+ Stampante multifunzione A4 monocromatica

+ Velocità di scansione fronte/retro di 60 ipm

+ Capacità carta ADF da 50 fogli

+ Funzione fax

+ Touch-screen a colori da 10,9 cm

SCOPRI DI PIÙ ►

SOLUZIONI COMPATIBILI ►

WorkForce Pro M5399

Soluzioni compatibili

WorkForce Pro WF-M5399DW

Epson
Solutions Suite



Epson Print Admin
(EPA)



Epson Remote Services
(ERS)



Epson Device Admin
(EDA)



Epson Embedded Agent
(ERS ES-Agent)



EpsonNet Config

WorkForce Pro M5899

Soluzioni compatibili

WorkForce Pro WF-M5899DWF

Epson
Solutions Suite



Epson Open Platform
(EOP)



Document Capture Pro
Server (DCPS)



Epson Print Admin
(EPA)



Document Capture per Mac
(DC)



Flussi di lavoro avanzati
di Epson Print Admin
(EPA AW)



Document Capture Pro
(DCP)



Epson Device Admin
(EDA)



OCR potenziato per DCP
(DCP E OCR)



EpsonNet Config



Epson Remote Services
(ERS)



Epson Embedded Agent
(ERS ES-Agent)



1. Risparmia energia con il minor consumo energetico della categoria grazie alla tecnologia di stampa a freddo. Rispetto alle stampanti laser a colori con caratteristiche simili più vendute in Europa (IDC, Quarterly Hardcopy Peripherals Tracker, spedizioni dal T2 2024 al T1 2025, pubblicato nel T2 2025). Confronto basato sui consumi energetici tipici (TEC) pubblicato da ENERGY STAR o sulle specifiche ufficiali dei produttori. Laddove siano disponibili solo dati TEC 2.0, è stato calcolato un valore TEC 3.0 equivalente. Se non sono disponibili dati, i prodotti sono stati rimossi dal confronto. I modelli Epson includevano: WF-C20750, AM-C6000, AM-C5000, AM-C4000, AM-C400, AM-C550, AM-C550z, AM-M5500, EM-C800R, EP-C800R, EM-C8100R, EM-C8101R, WF-C5890, WF-C5390, EP-C7000, EM-C7100.
2. Esclusa AM-C550z.
3. La tecnologia a freddo delle stampanti inkjet Epson che usano MicroPiezo comporta anche un minor numero di componenti soggetti a usura. Per ulteriori informazioni, visita il sito epson.it/stampafreddo.
4. Per ulteriori informazioni, visita epson.it/stampafreddo.
5. Le sacche di inchiostro XXL di Epson EM-C8101RDWF producono più del doppio del numero di pagine rispetto ai migliori 20 prodotti multifunzione laser A3 a colori con velocità di 21-30 ppm del 2024 (misurazioni in base a ISO 24711).
6. Si applica a WorkForce Pro EM-C8101RDWF.

Epson Italia s.p.a.
Via M. Viganò De Vizzi, 93/95
20092 Cinisello Balsamo (MI)
Tel.: 02-660321
Hot Line prodotti Consumer: 02-30578340
Hot Line prodotti Business: 02-30578341



Epson.Italia
@EpsonItalia



@EpsonItalia
epson-italia



www.epson.it/contactus

I marchi e i marchi registrati appartengono a Seiko Epson Corporation o ai rispettivi proprietari. Le informazioni sui prodotti sono soggette a modifica senza obbligo di preavviso.