


Drucklösungen für jede Anwendung

Entdecken Sie unser umfangreiches
Angebot an zuverlässigen Bürodruckern
mit der Heat-Free Drucktechnologie



EPSON®

Mehr Leistung für Ihr Unternehmen

Business-Tintenstrahldrucker von Epson bieten innovative Druckfunktionen für Unternehmen. Mit ihrem funktionalen und kompakten Design von Epson, der modularen Konfigurierbarkeit und einem geringen Stromverbrauch erfüllen sie – auch dank einer Vielzahl technischer Innovationen – die drei Kernwerte des Druckens.



Heat-Free Drucktechnologie

Die Zukunft des Druckens
in Unternehmen



Solutions Suite

Epson Solutions Suite zur
Unterstützung unserer Hardware



WorkForce Enterprise AM-Serie

Kompakte, modulare Allrounder



WorkForce Enterprise M21000/ C21000/C20750

Zuverlässiger, sofortiger Druck



WorkForce Pro RIPS

Für langes, ununterbrochenes
Drucken, dank lang ergiebiger
Tinten mit hohen Reichweiten



WorkForce Pro M5399/M5899

Wirtschaftliches monochromes
Drucken für den Arbeitsplatz
oder Arbeitsgruppen



Die Zukunft des Druckens mit der Heat-Free Technologie

Epson Business-Drucker profitieren von den Vorteilen der Heat-Free Drucktechnologie. Entscheiden Sie sich für Epson und profitieren Sie von unzähligen Vorteilen.

„Tintenstrahldrucker haben weniger Verbrauchsmaterialien als Laserdrucker. Die langlebigen Verbrauchsmaterialien von Epson bedeuten weniger Austausch, und es müssen weniger Materialien hergestellt und transportiert werden. Die einfache Verpackung der Verbrauchsmaterialien bedeutet auch weniger Abfall.

Tests in unserem eigenen unabhängigen Labor belegen, dass die meisten Business-Inkjets von Epson viel schneller doppelseitig drucken als andere Tintenstrahldrucker. Doppelseitiger Druck hilft den Papierverbrauch zu reduzieren.

Epson PrecisionCore-Drucker und insbesondere die WorkForce Enterprise-Multifunktionsgeräte sind eine nachhaltigere Wahl für Käufer*innen als vergleichbare Laserdrucker.“

Edward Bilson, Technischer Direktor des DataMaster Lab



DataMaster INDEPENDENT LABORATORY
the printing solutions experts



Menü



Weniger Verschleißteile

Laserdrucker verfügen über Trommeln, Transferbänder und Fixiereinheiten, die regelmäßig ausgetauscht werden müssen. Tintenstrahldrucker verfügen über keines dieser Teile, sodass der Aufwand für den Austausch vermieden wird.



Weniger Benutzereingriffe

Die Heat-Free-Architektur sorgt für einen ressourcenschonenden Betrieb mit geringerem Teile-Verschleiß und weniger Wartungsaufwand.



Sparen Sie Zeit mit Druckern, die sofort einsatzbereit sind

Der Drucker ohne Hitze bedingt eine sehr schnelle Reaktionszeit – da der Drucker, wenn er eingeschaltet oder aus dem Stand-By angesteuert wird – keine Aufwärmzeit benötigt. Der Druckvorgang startet sofort.



Reduzierter Stromverbrauch spart Energie

Die Heat-Free Drucktechnologie von Epson verbraucht weniger Strom, da sie ohne Wärme agiert.

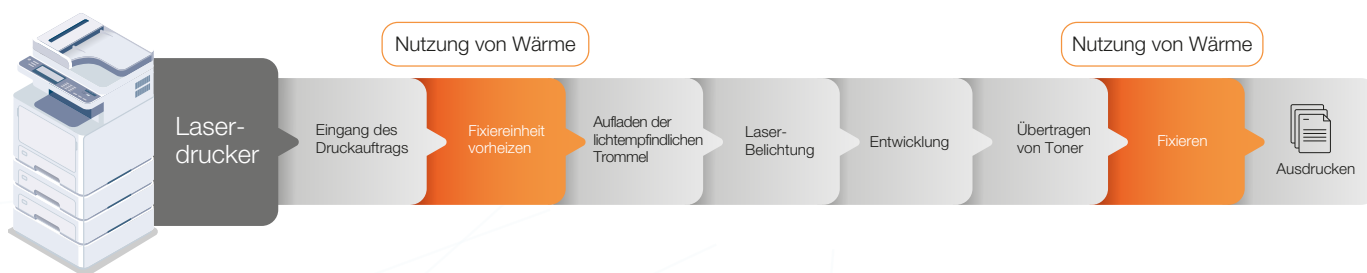
Wieso zur Heat-Free Drucktechnologie wechseln?

Epson entwickelt Technologien, die den Energieverbrauch auf ein Minimum reduzieren. Durch einen Wechsel zur Heat-Free Drucktechnologie, die beim Druckvorgang keine Wärme benötigt, können Sie Ihren Stromverbrauch verringern.

[MEHR ERFAHREN ►](#)

Grafik zum Vergleich von Druckverfahren

Druckvorgang bei der Lasertechnologie



Druckvorgang bei der Tintenstrahltechnologie



Solutions Suite

Für die Epson Business-Tintenstrahldrucker steht ein umfassendes Angebot an fortschrittlichen Lösungen zur Verfügung, mit denen Unternehmen die Installation, Konfiguration und den Betrieb ihrer Druckerflotte einfach verwalten können.



Mit Workflow- und Sicherheitsfunktionen sowie Flottenmanagement, Remote-Services und der Integration von Drittanbieterlösungen erhalten Sie mit der Epson Solutions Suite alles, was Sie brauchen.



Epson Device Admin (EDA)

Epson Device ist eine leistungsstarke Lösung zur Geräteverwaltung, welche die Installation, Konfiguration und Verwaltung vernetzter Epson Drucker mit Warnmeldungen und Nutzungsberichten vereinfacht.



Epson Print Admin (EPA)

Epson Print Admin ist ein kostengünstiges Verwaltungstool, das die Sicherheit der Dokumentenausgabe erhöht, die Druckkosten verwaltet und die Produktivität durch die benutzerfreundliche Softwareintegration verbessert.

Mit den optionalen erweiterten Workflows-Funktionen können Administrator*innen Scanprofile mit Dokumentenerfassung, -verarbeitung und -zustellung an vordefinierte Ziele, einschließlich Cloud-Speicherservices, erstellen.



Epson Print Admin Serverless (EPAS)

Diese Lösung ermöglicht eine nahtlose Integration der Geräte entsprechend Ihren Sicherheits- und Compliance-Regeln und -Vorschriften, ohne dass ein Serversystem verwaltet werden muss.



Epson Remote Services (ERS)

Epson Remote Services ist ein cloudbasiertes Tool zur Verwaltung von Druckerflotten und unterstützt Fachhändler dabei, Serviceanforderungen aus der Ferne zu diagnostizieren, Remote-Vorgänge durchzuführen, Warnungen zu generieren und vieles mehr – alles bequem über die Cloud.



ERS Embedded Agent (ERS ES-Agent)

Nutzen Sie ERS und den integrierten Agenten, um eine nahtlose Einrichtung und Verwendung zu ermöglichen.



Epson Open Platform (EOP)

Als Integrationslösung von Drittanbietern gibt Epson Open Platform Benutzer*innen die Kontrolle über ihre Druckvorgänge, indem sie mit eingebetteter Software aus einer Vielzahl von ISV-Lösungen (Independent Software Vendor) von Drittanbietern interagieren.



Epson Connect

Drucken und Scannen von praktisch überall mit Epson Connect. Erstellen Sie Dokumente ganz einfach, zu Hause, im Büro, am Handy, egal wo Sie gerade sind.



Epson iPrint Mobile-App

Drucken Sie mit Ihrem Smartphone oder Tablet von praktisch überall aus und jederzeit auf einem Epson Drucker – Epson iPrint macht es Ihnen ganz einfach. Laden Sie einfach die kostenlose App herunter und installieren Sie sie, um Webseiten, Microsoft Office-Dokumente, Fotos und PDF-Dateien zu drucken, scannen oder kopieren.



Epson Email Print

Drucken Sie von überall und von einem beliebigen Gerät aus, egal ob Smartphone, Tablet oder Laptop, indem Sie einfach eine E-Mail an den Drucker senden.



Epson Scan-to-Cloud

Sie können Dokumente scannen und direkt an E-Mail-Adressen oder Cloud-Speicher (SharePoint Online, Teams, OneDrive for Business, Google Drive, Dropbox, Box und Evernote) senden.



Epson Remote-Druckertreiber

Erweitertes Drucken mit Ihrem Computer von überall aus.

Epson
Solutions Suite

Näheres zu den Lösungen von Epson finden Sie unter

oder scannen Sie den folgenden QR-Code.



WorkForce Enterprise AM-Serie

Kompakte, modulare Allrounder



Kompaktes Design, effiziente Leistung

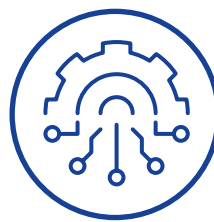
Diese Drucker passen perfekt in jedes Büro, sind bequem und leicht zu bedienen, erfordern wenig Eingriffe und bieten einen geringen Stromverbrauch*.



Hohe Sicherheit

Zu den erweiterten Sicherheitsfunktionen **gehören Datenschutz, Zugriffskontrolle, Gerätesicherheit und Benutzerauthentifizierung.**

MEHR ERFAHREN ►



Flexible Konfigurationen

Mit einer Reihe von optionalen Funktionen konfigurieren Sie das System so, dass es genau den Anforderungen Ihres Unternehmens entspricht.

MEHR ERFAHREN ►



Verbesserte grafische Benutzeroberfläche

Unsere Touchscreen-Benutzeroberfläche erleichtert die Bedienung und kann individuell angepasst werden. Somit werden Arbeitsabläufe leichter und effizienter.

MEHR ERFAHREN ►



Vielseitige Finishing-Funktionen

Geräuscharme, modulare Finishing-Einheiten bieten Heft-, Loch-, Fold-, und Broschüren-Funktionalität für alle Ihre Anforderungen.

MEHR ERFAHREN ►

* Sparen Sie Energie mit dem niedrigsten Stromverbrauch ihrer Klasse dank Heat-Free Drucktechnologie

Im Vergleich zu den meistverkauften vergleichbaren Farblaserdruckern in Europa (IDC<Quareteley Hardcopy Peripherals Tracker, Auslieferungen Q1 2023 bis Q4 2023, veröffentlicht Q1 2024). Vergleich basierend auf dem typischen Stromverbrauch gemäß ENERGY STAR oder den offiziellen Spezifikationen der Hersteller. Wenn nur TEC 2.0-Daten zur Verfügung stehen, wurde ein gleichwertiger TEC 3.0-Wert berechnet.*&" Liegen keine Daten vor, wurden die Produkte aus dem Vergleich entfernt. Zu den Epson Modellen gehören: WF-C20750, AM-C6000, AM-C5000, AM-C4000, AM-C400, AM-C550, WF-879R, WF-C878R, WF-579R, WF-529R, WF-C5890, WF-C5390.

Gemeinsam besser

Epson WorkForce Enterprise AM-Drucker der A3- und A4-Serien basieren auf einer gemeinsamen Architektur. Bedienbarkeit, Installation, Wartung und Erweiterung mit Hardware- und Software-Optionen werden dadurch vereinfacht.

Nahtlose Benutzererfahrung

Die gleiche Benutzeroberfläche und gemeinsame Lösungen wie Epson Print Admin sorgen für ein müheloses Flottenmanagement.

Einfache Handhabung

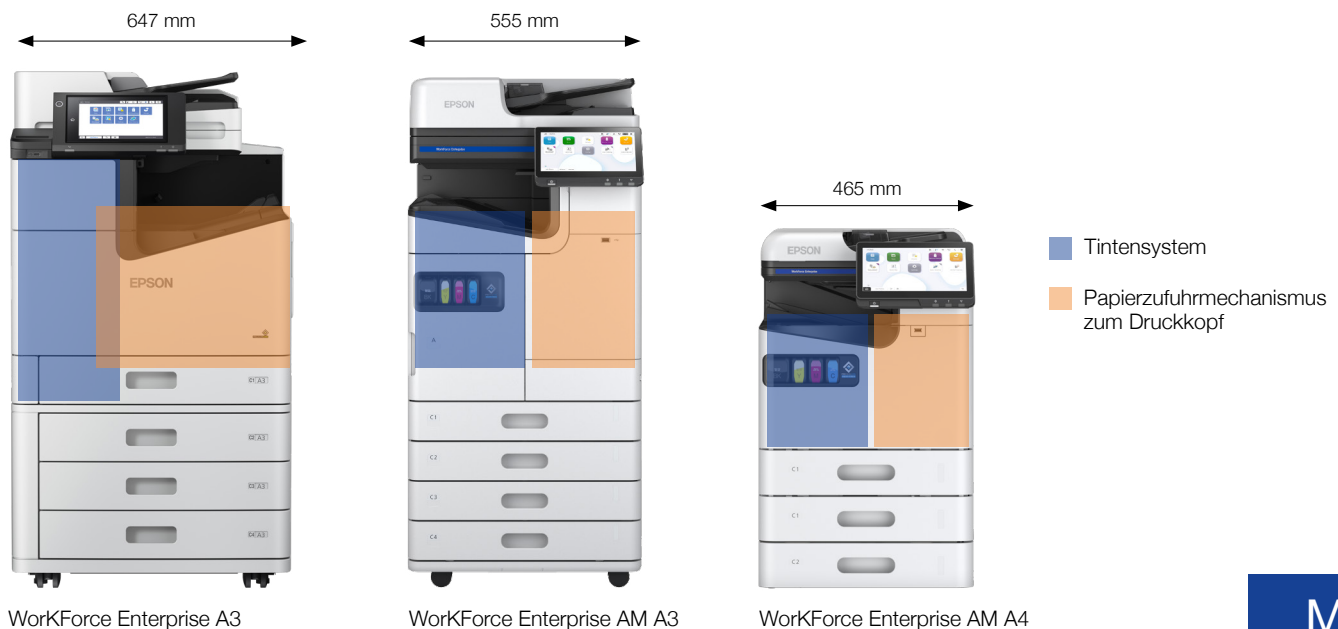
Ein weiterer Vorteil ist der C-förmige Papierweg, der Papierstaus vorbeugt, und das einfache Laden von Tinten und Wartungsboxen vorne ermöglicht.

Platzsparend

Der neue C-förmige Papierweg ist kürzer und einfacher und ermöglicht eine schmalere Konstruktion, die zu den kompaktesten in der Branche gehört und wertvollen Platz im Büro spart.

Modernes Design

Abgerundete Ecken und ein innovatives, kompaktes, modernes Design tragen zu einer eleganten und optimierten Bürofläche bei.



Alle Optionen, die Sie sich wünschen

Sie können die WorkForce Enterprise AM-Drucker mit einer Reihe von optionalen Funktionen so konfigurieren, dass sie genau Ihren Anforderungen entsprechen.



WLAN-Dongle

WiFi 5 Standard – 802.11.ac,
2,4/5 GHz.



EpsonNet Ethernet-Ports

Standardmäßig steht ein Ethernet-
Port zur Verfügung. Eine zweite ist
optional für AM-C4000/C5000/
C6000/M5500.



Erweiterungsplatine P1

Mit einer zusätzlichen CPU,
die für das eingebettete OCR
benötigt wird.



Festplatte P1

Standardmäßig ist eine HHD
verfügbar.
Eine zweite ist optional für
AM-C4000/C5000/C6000/M5500,
um den Datenverlustschutz zu
verbessern.

Alle Optionen, die Sie sich wünschen

Sie können die Drucker der Epson AM-Serie so konfigurieren, dass sie Ihren genauen Anforderungen entsprechen, mit einer Reihe optionaler Funktionen.



Authentifizierungspanel

Ein Ablagefach kann zusammen mit Kartenlesern von Drittanbietern hinzugefügt werden.



Super G3/G3-Faxboard

Auf den Modellen AM-C400/550 kann eine Faxleitung installiert werden. Bis zu 3 optionale Faxleitungen können auf den Modellen AM-C4000/5000/6000 installiert werden.



Großraumpapiermagazin

Erweitern Sie die Papierkapazität.
(nur AM-C4000/C5000/C6000/
M5500)



Kassettenschlösser

Zum Schutz der Papierkassetten, wenn die Geräte in öffentlich zugänglichen Bereichen verwendet werden.

WorkForce Enterprise AM-C4000/5000/6000



WorkForce Enterprise AM-C 40 Seiten/Min./50 Seiten/ Min./60 Seiten/Min.

Diese kompakten, vielseitigen und hochproduktiven Drucksysteme eignen sich ideal für die tägliche Arbeit in allen Größen, Formen und Typen von Büroumgebungen.

WorkForce Enterprise AM-C4000

Produktmerkmale

A3-Multifunktionsdrucker,
bis zu 4-in-1-Drucker

Reaktionszeit bis zum ersten
Ausdruck von 6 Sek.

ISO-Druckgeschwindigkeit von
40 Seiten/Min. in Schwarzweiß
und Farbe

Papierkapazität bis zu 5.150 Blatt

Automatischer Duplexdruck

10,1-Zoll-Farb-Touchscreen
(25,65 cm)

PostScript- und PCL-
Druckersprachenemulation

MEHR ERFAHREN ►

KOMPATIBLE LÖSUNGEN ►

WorkForce Enterprise AM-C5000

Abweichende Funktionen

+ ISO-Druckgeschwindigkeit von
50 Seiten/Min. in Schwarzweiß
und Farbe

+ Kurze Reaktionszeit bis
zum ersten Ausdruck von
5,1 Sekunden

MEHR ERFAHREN ►

WorkForce Enterprise AM-C6000

Abweichende Funktionen

+ ISO-Druckgeschwindigkeit von
60 Seiten/Min. in Schwarzweiß
und Farbe

+ Kurze Reaktionszeit bis
zum ersten Ausdruck
von 4,5 Sekunden

MEHR ERFAHREN ►

WorkForce Enterprise AM-C

40 Seiten/Min./50 Seiten/Min./60 Seiten/Min.

Kompatible Lösungen

WorkForce Enterprise AM-C4000/C5000/C6000

Epson Solutions Suite



Epson Open Platform
(EOP)



Epson Remote Services
(ERS)



Epson Print Admin
(EPA)



Epson Embedded Agent
(ERS ES-Agent)



Epson Print Admin
Advanced Workflows
(EPA AW)



Document Capture Pro
Server (DCPS)



Epson Print Admin
Serverless (EPAS)



Document Capture für Mac
(DC)



Epson Device Admin
(EDA)



Document Capture Pro
(DCP)



EpsonNet Config



DCP Enhanced OCR
(DCP E OCR)



Drucksätze Sortierfunktion



Integrierte OCR-Funktion



Rote Farbe löschen



IP-Fax

ZURÜCK ►

Menü

WorkForce Enterprise AM-M5500



WorkForce Enterprise AM-M 55 Seiten/Min.

Geringer Stromverbrauch(*), schnelle FPOT (Schnelle Reaktionszeit bis zum ersten Ausdruck) und eine Vielzahl von Finishing-Optionen machen diesen A3-Schwarzweißdrucker zu einer großartigen Möglichkeit, die Produktivität zu steigern.

WorkForce Enterprise AM-M5500

Produktmerkmale

A3-Multifunktionsdrucker,
bis zu 4-in-1-Drucker

Kurze Reaktionszeit bis zum ersten
Ausdruck von 4,8 Sekunden

Drucken von bis zu 69.000 Seiten
in Schwarzweiß ohne Tintenwechsel

Scangeschwindigkeit 70/140 Bilder/
Min. (einseitig/beidseitig)

ISO-Druckgeschwindigkeit von
55 Seiten/Min. in Schwarzweiß

Papierkapazität bis zu 5.150 Blatt

Automatischer Duplexdruck

10,1-Zoll-Farb-Touchscreen (25,65 cm)

PostScript- und PCL-
Druckersprachenemulation

KOMPATIBLE LÖSUNGEN ►

Menü

WorkForce Enterprise AM-M

55 Seiten/Min.

Kompatible Lösungen

WorkForce Enterprise AM-M5500

Epson Solutions Suite



Epson Open Platform
(EOP)



Epson Remote Services
(ERS)



Epson Print Admin
(EPA)



Epson Embedded Agent
(ERS ES-Agent)



Epson Print Admin
Advanced Workflows
(EPA AW)



Document Capture Pro
Server (DCPS)



Epson Print Admin
Serverless (EPAS)



Document Capture
für Mac (DC)



Epson Device Admin
(EDA)



Document Capture Pro
(DCP)



EpsonNet Config



DCP Enhanced OCR
(DCP E OCR)



Drucksätze Sortierfunktion



Integrierte OCR-Funktion



Rote Farbe löschen



IP-Fax

WorkForce Enterprise AM-C 400/550



WorkForce Enterprise AM-C 40 Seiten/Min./ 55 Seiten/Min.



Diese kompakten A4-Geräte bieten einen geringen Stromverbrauch*, weniger Eingriffe und erhöhte Produktivität.

WorkForce Enterprise AM-C400

Produktmerkmale

A4-Multifunktionsdrucker

Kurze Reaktionszeit bis zum ersten Ausdruck von 6,4 Sekunden

Drucken Sie bis zu 31.500 Seiten in Schwarzweiß und 28.000 Seiten in Farbe ohne Patronenwechsel

ISO-Druckgeschwindigkeit von 40 Seiten/Min.

Papierkapazität bis zu 2.100 Blatt

Automatischer Duplexdruck

10,1-Zoll-Farb-Touchscreen (25,65 cm)

C-förmiger kurzer Papierweg beugt Papierstaus vor

MEHR ERFAHREN ►

WorkForce Enterprise AM-C550

Abweichende Funktionen

+ ISO-Druckgeschwindigkeit von 55 Seiten/Min. in Schwarzweiß

+ Kurze Reaktionszeit bis zum ersten Ausdruck von 5,7 Sekunden

MEHR ERFAHREN ►

KOMPATIBLE LÖSUNGEN ►

*Basierend auf Berechnungen von Epson verbraucht der Epson WorkForce Enterprise AM-C400 durchschnittlich 64 % weniger Strom als die zehn meistverkauften DIN-A4-Farblasergeräte in Europa (IDC, Quarterly Hardcopy Peripherals Tracker, Verkäufe vom 1. bis zum 4. Quartal 2023, veröffentlicht im 1. Quartal 2024). Vergleich basierend auf dem typischen Stromverbrauch gemäß ENERGY STAR oder den offiziellen Spezifikationen der Hersteller. Wo nur TEC 2.0-Daten verfügbar sind, wurde ein entsprechender TEC 3.0-Wert berechnet. Wenn keine Daten verfügbar sind, wurden die Produkte aus dem Vergleich entfernt.

*Basierend auf Berechnungen von Epson verbraucht der Epson WorkForce Enterprise AM-C550 durchschnittlich 70 % weniger Strom als die fünf meistverkauften DIN-A4-Farblasergeräte in Europa (IDC, Quarterly Hardcopy Peripherals Tracker, Verkäufe vom 1. bis zum 4. Quartal 2023, veröffentlicht im 1. Quartal 2024). Vergleich basierend auf dem typischen Stromverbrauch gemäß ENERGY STAR oder den offiziellen Spezifikationen der Hersteller. Wo nur TEC 2.0-Daten verfügbar sind, wurde ein entsprechender TEC 3.0-Wert berechnet. Wenn keine Daten verfügbar sind, wurden die Produkte aus dem Vergleich entfernt.

WorkForce Enterprise AM-C 40/55 Seiten/Min.

Kompatible Lösungen

WorkForce Enterprise AM-C400/C550

Epson Solutions Suite



Epson Open Platform
(EOP)



Epson Remote
Services (ERS)



Epson Print Admin
(EPA)



Epson Embedded Agent
(ERS ES-Agent)



Epson Print Admin
Advanced Workflows
(EPA AW)



Document Capture Pro
Server (DCPS)



Epson Print Admin
Serverless (EPAS)



Document Capture
für Mac (DC)



Epson Device Admin
(EDA)



Document Capture Pro
(DCP)



EpsonNet Config



DCP Enhanced OCR
(DCP E OCR)



Drucksätze Sortierfunktion



Integrierte OCR-Funktion



Rote Farbe löschen



IP-Fax

WorkForce Enterprise M21000/C21000/ C20750

Zuverlässiger, sofortiger Druck.



WorkForce Enterprise

75/100 Seiten/Min.

Diese Drucksysteme bieten eine hervorragende Produktivität bei gleichbleibend hohen Geschwindigkeiten von bis zu 100 Seiten pro Minute und zeichnen sich durch hohe Zuverlässigkeit und hervorragende Leistung aus.

SW-Modell: WorkForce Enterprise WF-M21000D4TW

Produktmerkmale

SRA3-Multifunktionsgerät, bis zu 4-in-1-Gerät

Drucken Sie bis zu 100.000 Seiten, ohne Tinte wechseln zu müssen

Reaktionszeit bis zum ersten Ausdruck von 6,2 Sek.

ISO-Druckgeschwindigkeit von 100 Seiten/Min.

Papierkapazität bis zu 5.350 Blatt

Automatischer Duplexdruck

22,7-cm-Farb-Touchscreen

PostScript- und PCL-Druckersprachenemulation

KOMPATIBLE LÖSUNGEN ►

Farb-Modell: WorkForce Enterprise WF-C21000D4TW

Abweichende Funktionen

+ bis zu 50.000 Seiten in Farbe drucken ohne Tintenwechsel

+ ISO-Druckgeschwindigkeit von 100 Seiten/Min. in Schwarzweiß und Farbe

+ Kurze Reaktionszeit bis zum ersten Ausdruck von 4,9 Sekunden

Farb-Modell: WorkForce Enterprise WF-C20750

Abweichende Funktionen

+ bis zu 50.000 Seiten in Farbe drucken ohne Tintenwechsel

+ ISO-Druckgeschwindigkeit von 75 Seiten/Min. in Schwarzweiß und Farbe

+ Reaktionszeit bis zum ersten Ausdruck von 5,1 Sek.

WorkForce Enterprise 75/100 Seiten/Min.

Kompatible Lösungen

SW-Modell: WorkForce Enterprise WF-M21000D4TW

Farb-Modell: WorkForce Enterprise WF-C21000D4TW

Farb-Modell: WorkForce Enterprise WF-C20750D4TW

Epson
Solutions Suite



Epson Open Platform
(EOP)



Epson Remote Services
(ERS)



Epson Print Admin
(EPA)



Epson Embedded Agent
(ERS ES-Agent)



Epson Print Admin
Advanced Workflows
(EPA AW)



Document Capture Pro
Server (DCPS)



Epson Print Admin
Serverless (EPAS)



Document Capture
für Mac (DC)



Epson Device Admin
(EDA)



Document Capture Pro
(DCP)



EpsonNet Config



DCP Enhanced OCR
(DCP E OCR)

WorkForce Pro RIPS EM-C8100R/EM-C8101R/ EP-C800R/EM-C800R

Dank extrem ergiebigen Tinten können Sie lange ohne Unterbrechung drucken.



Hohe Kapazitäten für ununterbrochenes Drucken in großen Mengen

Mit den WorkForce Pro RIPS-Business-Druckern ersparen Sie sich Mühe und Aufwand beim Drucken. Bei der RIPS-Technologie (Replaceable Ink Pack System) kommen extrem ergiebige Tintenbeutel zum Einsatz, sodass weniger Benutzereingriffe erforderlich sind.

Weniger Verbrauchsmaterialien als bei vergleichbaren Laserdruckern bedeuten gleichzeitig auch weniger Abfall und weniger Ausfallzeiten.



Drucken von bis zu **86.000 Seiten** in Schwarzweiß und bis zu **50.000 Seiten** in Farbe ohne Tintenwechsel.



Drucken von bis zu **50.000 Seiten** in Schwarzweiß und bis zu **20.000 Seiten** in Farbe ohne Tintenwechsel.



DIN A3+ RIPS-Farbdrucker

Profitieren Sie von einer hohen Seitenergiebigkeit für reibungsloses Drucken, mehr Produktivität und geringen Wartungsaufwand.



WorkForce Pro EM-C8100RDWF

Produktmerkmale

A3+ Multifunktions-4-in-1-Farbdrucker mit SRA3-Unterstützung

Bis zu 20.000 Seiten in Schwarzweiß und Farbe ohne Tintenwechsel

Kurze Reaktionszeit bis zum ersten Ausdruck von 5,5 Sekunden

ISO-Druckgeschwindigkeit von bis zu 25/24 Seiten/Min. in Schwarzweiß und Farbe

Automatischer Dokumenteneinzug (ADF) für 50 Blatt Papierkapazität und flexibler Medienhandhabung – bis zu 300 g/m²

Farb-Touchscreen, 12,7 cm

PostScript- und PCM-Druckersprachenemulation

KOMPATIBLE LÖSUNGEN ►

WorkForce Pro EM-C8101RDWF

Abweichende Funktionen

- + Drucken Sie bis zu 86.000 Seiten in Schwarzweiß und 50.000 Seiten in Farbe ohne Tintenwechsel
- + ISO-Druckgeschwindigkeit von 26/25 Seiten/Min. Schwarzweiß/Farbe
- + Automatischer Dokumenteneinzug (ADF) für 150 Blatt Papierkapazität
- + Schnellere und verbesserte Scanqualität – 64/124 Bilder/Min. simplex/duplex
- + Erweiterte Anschlussmöglichkeiten – bis zu zwei Ethernet- und Fax-Anschlüsse
- + Optionale integrierte manuelle Hefteinheit
- + Scannen von bis zu 38 g/m² dünnen Grammaturen

KOMPATIBLE LÖSUNGEN ►

Menü

DIN A3+ RIPS-Farbdrucker

Kompatible Lösungen

WorkForce Pro EM-C8100RDFW

Epson
Solutions Suite



Epson Open Platform
(EOP)



Rote Farbe löschen



Epson Print Admin
(EPA)



Document Capture Pro
Server (DCPS)



Epson Print Admin
Advanced Workflows
(EPA AW)



Document Capture
für Mac (DC)



Epson Device Admin
(EDA)



Document Capture Pro
(DCP)



DCP Enhanced OCR
(DCP E OCR)



EpsonNet Config



IP-Fax



Epson Remote Services
(ERS)



Epson Embedded Agent
(ERS ES-Agent)

DIN A3+ RIPS-Farbdrucker

Kompatible Lösungen

WorkForce Pro EM-C8101RDWF

Epson
Solutions Suite



Epson Open Platform
(EOP)



Epson Remote Services
(ERS)



Epson Print Admin
(EPA)



Epson Embedded Agent
(ERS ES-Agent)



Epson Print Admin
Advanced Workflows
(EPA AW)



Document Capture Pro
Server (DCPS)



Epson Print Admin
Serverless (EPAS)



Document Capture
für Mac (DC)



Epson Device Admin
(EDA)



Document Capture Pro
(DCP)



EpsonNet Config



DCP Enhanced OCR
(DCP E OCR)



Rote Farbe löschen



IP-Fax

DIN A4-RIPS-Farbdrucker

Unsere DIN A4-Modelle bieten eine hohe Seitenergiebigkeit, gestochen scharfe und langlebige Ausdrücke.



WorkForce Pro EP-C800RDW

Produktmerkmale

DIN-A4-Farbdrucker

Drucken von bis zu 50.000 Seiten in Schwarzweiß und bis zu 20.000 Seiten in Farbe ohne Tintenwechsel

Reaktionszeit bis zum ersten Ausdruck von 4,8 Sekunden aus dem Bereitschaftsmodus

ISO-Druckgeschwindigkeit von 25 Seiten/Min.

Papierkapazität bis zu 1.830 Blatt

Farb-LCD, 6,1 cm

PostScript- und PCL-Druckersprachenemulation

KOMPATIBLE LÖSUNGEN ►

WorkForce Pro EM-C800RDWF

Abweichende Funktionen

- + A4-Farb-4-in-1-Multifunktionsgerät mit Farbdrucker
- + Beidseitiges Scannen mit bis zu 60 Bildern/Min.
- + 10,9-cm-Farb-Touchscreen
- + Automatischer Dokumenteneinzug (ADF) für 50 Blatt Papierkapazität

KOMPATIBLE LÖSUNGEN ►

DIN A4-RIPS-Farbdrucker

Kompatible Lösungen

WorkForce Pro EP-C800RDW

Epson
Solutions Suite



Epson Print Admin
(EPA)



Epson Remote Services
(ERS)



Epson Device Admin
(EDA)



Epson Embedded Agent
(ERS ES-Agent)



EpsonNet Config

DIN A4-RIPS-Farbdrucker

Kompatible Lösungen

WorkForce Pro EM-C800RDWF

Epson
Solutions Suite



Epson Open Platform
(EOP)



Epson Remote Services
(ERS)



Epson Print Admin
(EPA)



Epson Embedded Agent
(ERS ES-Agent)



Epson Print Admin
Advanced Workflows
(EPA AW)



Document Capture Pro
Server (DCPS)



Epson Device Admin
(EDA)



Document Capture
für Mac (DC)



EpsonNet Config



Document Capture Pro
(DCP)



IP-Fax



DCP Enhanced OCR
(DCP E OCR)

WorkForce Pro M5399/M5899

Wirtschaftlicher Monodruck für den
Arbeitsplatz oder Arbeitsgruppen.



Hohe Leistung, niedrige Gesamtbetriebskosten

Mit niedrigen Gesamtbetriebskosten, hoher Produktivität und minimalem Eingriff sind WorkForce-Pro-Drucker eine kostengünstige Wahl für Unternehmen jeder Größe.



WorkForce Pro WF-M5399DW

Produktmerkmale

A4-Schwarzweiß-Drucker

Kurze Reaktionszeit bis zum ersten Ausdruck von 4,8 Sekunden aus dem Bereitschaftsmodus

Bis zu 40.000 Seiten drucken ohne Tintenwechsel

ISO-Druckgeschwindigkeit von 25 Seiten/Min.

Papierkapazität bis zu 1.830 Blatt

Automatischer Duplexdruck

[MEHR ERFAHREN ►](#)

[KOMPATIBLE LÖSUNGEN ►](#)



WorkForce Pro WF-M5899DWF

Abweichende Funktionen

+ A4-Schwarzweiß-Multifunktionsdrucker

+ Beidseitiges Scannen mit bis zu 60 Bildern/Min.

+ Automatischer Dokumenteneinzug (ADF) für 50 Blatt Papierkapazität

+ Fax-Funktion

+ 10,9 cm Farb-Touchscreen

[MEHR ERFAHREN ►](#)

[KOMPATIBLE LÖSUNGEN ►](#)

Menü

WorkForce Pro M5399

Kompatible Lösungen

WorkForce Pro WF-M5399DW

Epson
Solutions Suite



Epson Print Admin
(EPA)



Epson Remote Services
(ERS)



Epson Device Admin
(EDA)



Epson Embedded Agent
(ERS ES-Agent)



EpsonNet Config

WorkForce Pro M5899

Kompatible Lösungen

WorkForce Pro WF-M5899DWF

Epson
Solutions Suite



Epson Open Platform
(EOP)



Document Capture Pro
Server (DCPS)



Epson Print Admin
(EPA)



Document Capture
für Mac (DC)



Epson Print Admin
Advanced Workflows
(EPA AW)



Document Capture Pro
(DCP)



Epson Device Admin
(EDA)



DCP Enhanced OCR
(DCP E OCR)



EpsonNet Config



Epson Remote Services
(ERS)






Epson Embedded Agent
(ERS ES-Agent)



Weitere Informationen erhalten Sie unter epson.de/am-m5500.

Epson Deutschland GmbH
 Schiessstraße 49
 D-40549 Düsseldorf
 Info-Line: +49 (0) 2159/92 79 500
 Telefax: +49 (0) 211 54229-001
www.epson.de/contactus

Epson in Österreich
 Info-Line: 01 253 49 78 333
www.epson.at/contactus
 Epson in der Schweiz
 Info-Line: 022 592 7923
www.epson.ch/contactus

 EpsonDE
 [epson-deutschland-gmbh](https://www.linkedin.com/company/epson-deutschland-gmbh)
 [@epsondeutschland](https://www.instagram.com/epsondeutschland)

Alle Marken und eingetragenen Warenzeichen sind das Eigentum der Seiko Epson Corporation oder der jeweiligen Rechteinhaber.
 Diese Produktinformationen können ohne vorherige Ankündigung geändert werden.