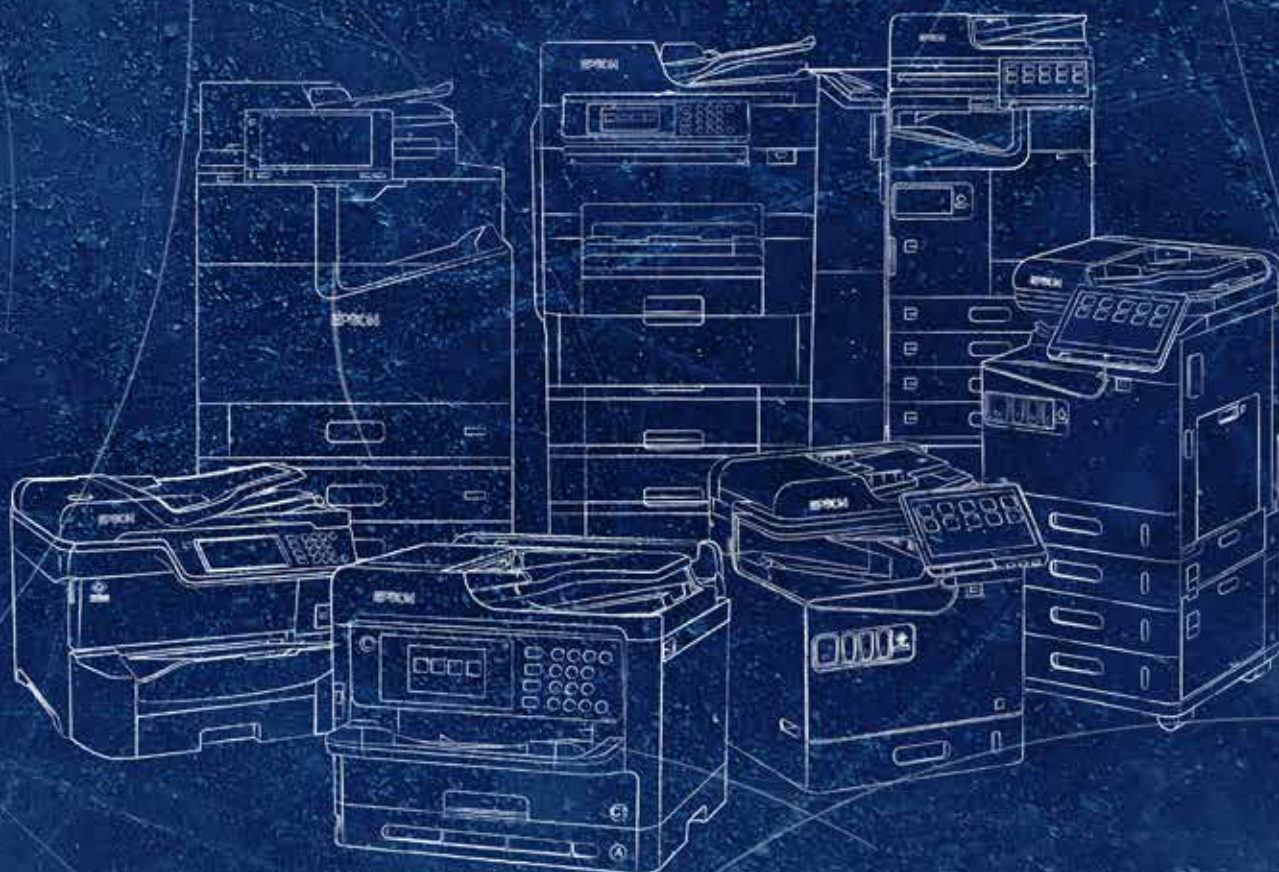


Impression professionnelle pour toutes les entreprises

Découvrez notre large gamme de solutions
d'impression professionnelle, fiables et
dotées de la technologie Zéro Chaleur



EPSON®

Plus de puissance pour votre entreprise.

Les modèles Jet d'Encre Professionnel Epson offrent à toutes les entreprises des capacités d'impression haut de gamme. Avec un design compact innovant, une configuration modulaire, une très faible consommation d'énergie, ainsi qu'une multitude d'innovations techniques, ces solutions offrent tous les avantages de la technologie d'impression Zéro Chaleur.



Technologie Zéro Chaleur

L'avenir de l'impression professionnelle



Suite de solutions logicielles

Solutions logicielles Epson à forte
valeur ajoutée



WorkForce Enterprise AM-C

Nos solutions d'impression hautes
performances les plus compactes



WorkForce Enterprise WF-M21000, WF-C21000 et WF-C20750

Impression fiable et ultra réactive



WorkForce Pro RIPS

Très grande capacité en encre pour une
haute disponibilité



WorkForce Pro WF-M5399 / WF-M5899

Impression monochrome économique pour
les entreprises de toutes tailles



Technologie Zéro Chaleur : l'avenir de l'impression

Les solutions d'impression professionnelles Epson sont conçues pour bénéficier du meilleur de la technologie Zéro Chaleur. Choisissez les modèles Jet d'Encre Professionnel Epson et profitez d'innombrables avantages.

« Les solutions d'impression Jet d'Encre Professionnel nécessitent moins de consommables que les modèles qui utilisent du toner. Les consommables Epson ont une très longue durée de vie. Il y a donc moins d'éléments à remplacer, à fabriquer et à transporter. L'emballage simple de ces consommables génère par ailleurs beaucoup moins de déchets.



Les tests effectués dans notre propre laboratoire indépendant prouvent que la plupart des solutions d'impression Jet d'Encre Professionnel Epson impriment beaucoup plus rapidement en recto verso que les autres modèles Jet d'Encre, ce qui contribue à réduire la consommation de papier.

Globalement, pour les acheteurs, les solutions d'impression Epson PrecisionCore, et en particulier les gammes de multifonctions professionnels WorkForce Enterprise, constituent un choix plus respectueux de l'environnement que les modèles laser/à toner concurrents.»

Edward Bilson, Directeur Technique de DataMaster Lab

DataMaster

INDEPENDENT LABORATORY
the printing solutions experts

[Pour plus d'informations, cliquez ici](#)

Menu



Moins de pièces à changer, moindre impact environnemental

Les imprimantes laser sont équipées de tambours, d'une courroie de transfert et d'une unité de fusion qui nécessitent un remplacement régulier. Les solutions d'impression Jet d'Encre Professionnel Epson n'utilisent aucune de ces pièces, pour un moindre impact environnemental.



Maintenance réduite

Les solutions d'impression Jet d'Encre Professionnel Epson contiennent moins de pièces susceptibles de tomber en panne, ce qui réduit le nombre d'interventions requises.



Gain de temps grâce à une impression ultra réactive

La technologie Zéro Chaleur ne nécessite pas de temps de préchauffage à la mise sous tension ou en sortie du mode veille. L'impression commence immédiatement.



Réduction de la consommation électrique, économies d'énergie

La technologie d'impression Zéro Chaleur est peu énergivore, car elle n'utilise pas de chaleur.

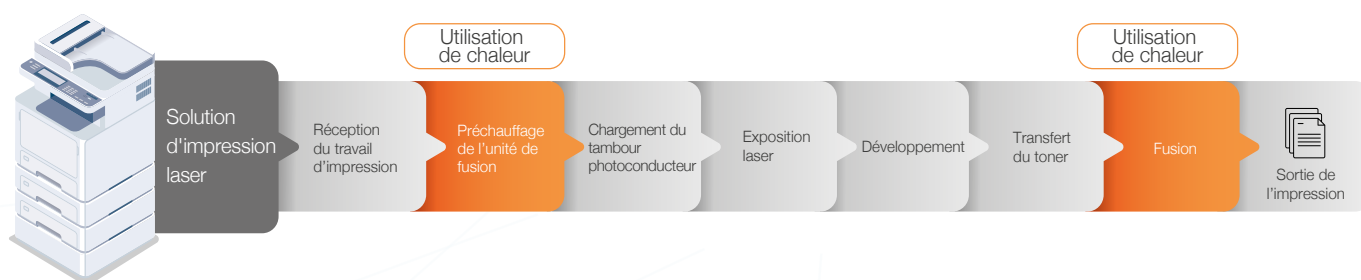
Pourquoi changer pour la technologie Zéro Chaleur ?

Diminuez votre consommation d'électricité avec Epson. Changez pour la technologie d'impression Zéro Chaleur, qui n'utilise pas de chaleur dans le processus d'éjection de l'encre, et économisez de l'énergie, du temps, et diminuez le nombre d'interventions.

[EN SAVOIR PLUS ►](#)

Graphiques comparatifs concernant la technologie d'impression Zéro Chaleur

Processus d'impression laser



Processus d'impression Jet d'Encre Professionnel



Suite de solutions logicielles

Les solutions d'impression Jet d'Encre Professionnel Epson offrent une suite complète de solutions logicielles à forte valeur ajoutée, conçues pour aider les entreprises à gérer facilement l'installation, la configuration et le fonctionnement de leur environnement d'impression et de numérisation.



Gestion des flux de travaux, sécurité, gestion de parc, maintenance à distance et intégration dans des solutions tierces, Epson Solutions Suite vous offre tout ce dont vous avez besoin.



Epson Device Admin (EDA)

Puissante solution de gestion de parc, Epson Device Admin simplifie l'installation, la configuration et la gestion des matériels Epson en réseau et fournit des alertes et des rapports d'utilisation.



Epson Print Admin (EPA)

Outil de gestion de flux économique, Epson Print Admin aide les clients à renforcer la sécurité de leurs documents, à gérer leurs coûts d'impression et à améliorer leur productivité grâce à un logiciel particulièrement convivial.

Les fonctionnalités de l'option Advanced Workflows permettent aux administrateurs de créer facilement des profils de numérisation pour capturer, traiter et diffuser des documents à des destinations prédéfinies, et même stocker des documents dans des services Cloud.



Epson Print Admin Serverless (EPAS)

Intégrez facilement des multifonctions à vos règles de sécurité et de conformité, sans avoir à installer ni à maintenir un logiciel sur un système de serveur.



Epson Remote Services (ERS)

Service Cloud de gestion et de supervision de parc, Epson Remote Services permet aux prestataires de services de procéder à des diagnostics précis à distance, d'effectuer un certain nombre d'opérations sur le matériel, de générer des alertes, le tout de manière pratique depuis le Cloud.



Agent ERS embarqué

Tirez parti de la valeur ajoutée d'ERS associé à l'agent embarqué pour une supervision du matériel sans avoir à installer de logiciel.



Epson Open Platform (EOP)

Technologie d'intégration de solutions logicielles tierces, Epson Open Platform permet aux utilisateurs de prendre le contrôle de leurs opérations d'impression en utilisant un grand nombre de solutions développées par des éditeurs de logiciels tiers.



Epson Connect

Imprimez et numérisez de n'importe où avec Epson Connect. Produisez facilement des documents, que vous utilisiez votre téléphone mobile ou que vous soyez chez vous, au bureau ou à l'autre bout du monde.



Application Mobile Epson iPrint

Imprimez à tout moment et depuis presque n'importe où sur une solution d'impression Epson compatible à l'aide de votre smartphone ou de votre tablette. Grâce à Epson iPrint, c'est un véritable jeu d'enfant. Il vous suffit de télécharger et d'installer gratuitement cette excellente application pour pouvoir imprimer vos pages Web, vos documents Microsoft Office, vos photos et vos fichiers PDF, et aussi utiliser les fonctionnalités de numérisation et de copie.



Epson Email Print

Imprimez depuis un téléphone mobile, une tablette ou un ordinateur portable, depuis n'importe où dans le monde, en envoyant simplement un courriel à votre solution d'impression.



Epson Scan to Cloud

Numérisez des documents et envoyez-les directement à des adresses e-mail ou à des services de stockage dans le Cloud (SharePoint Online, Teams, OneDrive for Business, Google Drive, Dropbox, Box et Evernote).




Epson Remote Print Driver

Impression avancée à distance à partir de votre ordinateur.

Epson
Solutions Suite

Pour en savoir plus sur les solutions Epson, consultez

[SUPPORT.EPSON-EUROPE.COM](https://support.epson.net) ►



Pour en savoir plus sur Epson Solutions Suite, consultez :

<https://support.epson.net/stories/fr/>

Ou scannez ce QR code.

Menu

WorkForce Enterprise AM-C

Nos solutions d'impression hautes performances les plus compactes



Un design compact, des performances élevées.

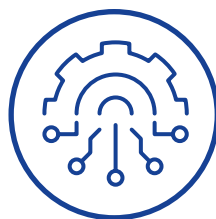
Conçues pour toutes les entreprises, ces solutions d'impression sont faciles à utiliser, nécessitent peu d'interventions et offrent une très faible consommation électrique*.



Une sécurité inégalée

Les fonctionnalités de sécurité avancées comprennent la protection des données, le contrôle d'accès, la sécurité des périphériques et l'authentification des utilisateurs.

EN SAVOIR PLUS ►



Configuration flexible

Réalisez vos travaux à votre manière en configurant ces modèles de façon à répondre aux besoins précis de votre entreprise et bénéficiez de nombreuses fonctionnalités en option.

EN SAVOIR PLUS ►



Interface utilisateur simple et conviviale

L'écran tactile de notre interface utilisateur facilite son utilisation, permet une grande personnalisation et assure un fonctionnement simplifié et des flux de travaux plus efficaces.

EN SAVOIR PLUS ►



Modules de finition polyvalents

Les modules de finition silencieux et sans aucune chaleur permettent l'agrafage et la finition au format livret pour répondre à tous vos besoins.

EN SAVOIR PLUS ►

* Économisez de l'énergie avec la consommation électrique la plus faible de leur catégorie grâce à la technologie d'impression Zéro Chaleur.

Par rapport aux imprimantes laser couleur les plus vendues en Europe (IDC, Quarterly Hardcopy Peripherals Tracker, ventes du 1er trimestre 2023 au 4e trimestre 2023, publiées au 1er trimestre 2024). Comparaison basée sur la Consommation Électrique Typique (TEC) telle que publiée par ENERGY STAR ou les spécifications officielles des fabricants. Lorsque seules les données TEC ver. 2.0 sont disponibles, une valeur TEC ver. 3.0 équivalente a été calculée. Si aucune donnée n'était disponible, les produits ont été supprimés de la comparaison. Les modèles Epson comprenaient : WF-C20750, AM-C6000, AM-C5000, AM-C4000, AM-C400, AM-C550, WF-879R, WF-C878R, WF-579R, WF-529R, WF-C5890, WF-C5390.

Écosystème AM-C

Les solutions d'impression Epson WorkForce Enterprise de la gamme AM-C A3 et A4 sont conçues pour fonctionner ensemble de façon homogène. Ainsi, la mise à niveau ou l'extension de votre parc vous garantit plus de puissance d'impression et de productivité.

Expérience utilisateur unique

L'interface utilisateur unique et des solutions logicielles communes, telles qu'Epson Print Admin, garantissent une gestion simplifiée de votre parc de solutions d'impression.

Faible encombrement

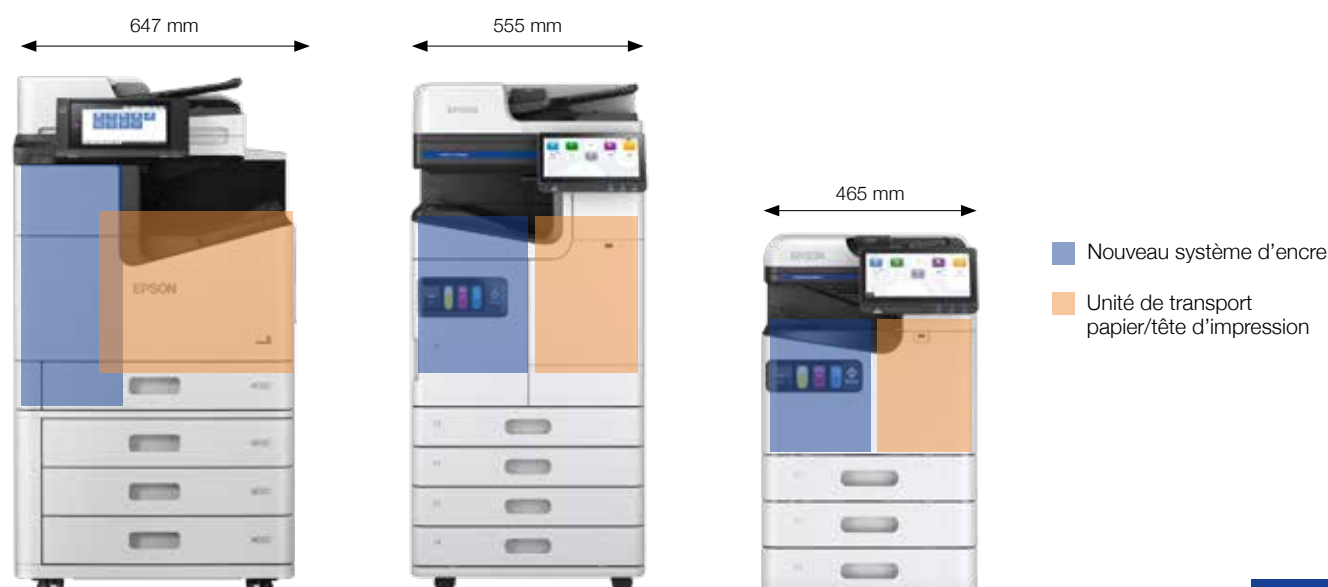
Le nouveau chemin papier en C est plus court et plus simple, ce qui permet une conception plus compacte avec un encombrement parmi les plus faibles du marché pour gagner un espace de bureau précieux.

Tranquillité d'esprit

Le chemin papier en C offre d'autres avantages, à savoir qu'il permet un accès d'un seul côté au trajet du papier, un chargement frontal facile des réservoirs d'encre et du collecteur d'encre usagée.

Design moderne

Des coins arrondis, un design innovant et compact et un style élégant et moderne contribuent à créer un environnement de bureau plus attrayant et épuré.



Des options pour tous les besoins.

Vous pouvez configurer les solutions d'impression Epson de la gamme AM-C pour qu'elles répondent à vos propres besoins grâce à de nombreuses options.



Module Wi-Fi

Wi-Fi 5 standard – 802.11ac, 2,4/5 GHz.



Interface Ethernet Gigabit supplémentaire

Un port Ethernet Gigabit est installé en standard. Un second est disponible en option sur les modèles AM-C4000/C5000/C6000 uniquement.



Module OCR embarqué

Une carte avec un processeur supplémentaire permet de disposer de la fonctionnalité de reconnaissance optique de caractères (OCR) embarquée.



Disque dur (pour mirroring)

Un disque dur est intégré en standard et un second disque dur en option permet de garantir une protection accrue contre les pertes de données. (AM-C4000/C5000/C6000 uniquement)

Des options pour tous les besoins.

Vous pouvez configurer les solutions d'impression Epson de la gamme AM-C pour qu'elles répondent à vos propres besoins grâce à de nombreuses options.



Support de lecteur de badge

Il est possible d'ajouter un support pour y intégrer les lecteurs de badge.



Module Fax Super G3

Un module Fax Super G3 peut être installé sur les modèles AM-C400/C550. Jusqu'à trois modules Fax en option peuvent être installés sur les modèles AM-C4000/C5000/C6000 uniquement.



Magasin grande capacité A4

Vous permet de maximiser la capacité papier.

(AM-C4000/C5000/C6000 uniquement)



Verrous pour magasins papier

Sécurisez l'accès aux magasins papier lorsque les solutions d'impression sont installées dans des espaces publics.

WorkForce Enterprise AM-C AM-C4000 / C5000 / C6000



WorkForce Enterprise AM-C

40 ppm / 50 ppm / 60 ppm

Compactes, polyvalentes et hautement productives, ces solutions d'impression sont idéales pour le travail quotidien, quels que soient l'espace, l'agencement et le type d'environnement de bureau.

WorkForce Enterprise AM-C4000

Principales caractéristiques

Multifonction A3 4-en-1

Temps de sortie de la première page de 6 secondes

Vitesse d'impression ISO de 40 ppm en monochrome et en couleur

Capacité papier jusqu'à 5 150 feuilles

Impression recto verso automatique

Écran tactile couleur de 25,7 cm

Langages de description de page PostScript et PCL

[EN SAVOIR PLUS ►](#)

WorkForce Enterprise AM-C5000

Caractéristiques différentes

+ Vitesse d'impression ISO de 50 ppm en monochrome et en couleur

+ Temps de sortie de la première page de 5,1 secondes

[EN SAVOIR PLUS ►](#)

WorkForce Enterprise AM-C6000

Caractéristiques différentes

+ Vitesse d'impression ISO de 60 ppm en monochrome et en couleur

+ Temps de sortie de la première page de 4,5 secondes

[EN SAVOIR PLUS ►](#)

[SOLUTIONS COMPATIBLES ►](#)

WorkForce Enterprise AM-C

40 ppm / 50 ppm / 60 ppm

Solutions compatibles

WorkForce Enterprise AM-C4000 / C5000 / C6000

Epson Solutions Suite



Epson Open Platform
(EOP)



Epson Remote Services
(ERS)



Epson Print Admin
(EPA)



Agent ERS
embarqué



Epson Print Admin
Advanced Workflows



Document Capture
Pro Server (DCPS)



Epson Print Admin
Serverless (EPAS)



Document Capture
pour Mac (DC)



Epson Device Admin
(EDA)



Document Capture
Pro (DCP)



EpsonNet Config



DCP Enhanced
OCR



Séries d'impression



OCR embarqué



Effacement de couleur rouge



IP-Fax

RETOUR ►

Menu

WorkForce Enterprise AM-C AM-C400 / C550



WorkForce Enterprise AM-C 40 ppm / 55 ppm



Ces modèles A4 compacts offrent une faible consommation électrique*, nécessitent peu d'interventions et affichent une productivité élevée.

WorkForce Enterprise AM-C400

Principales caractéristiques

Multifonction A4 4-en-1

Temps de sortie de la première page de 6,4 secondes

Imprimez jusqu'à 31 500 pages en monochrome et 28 000 pages en couleur sans avoir à remplacer les consommables

Vitesse d'impression ISO de 40 ppm

Capacité papier jusqu'à 2 100 feuilles

Impression recto verso automatique

Écran tactile couleur de 25,7 cm

Le chemin papier en C fournit un point d'accès unique au chemin papier

[EN SAVOIR PLUS ►](#)

WorkForce Enterprise AM-C550

Caractéristiques différentes

+ Vitesse d'impression ISO de 55 ppm en monochrome

+ Temps de sortie de la première page de 5,7 secondes

[EN SAVOIR PLUS ►](#)

[SOLUTIONS COMPATIBLES ►](#)

*D'après les calculs d'Epson, le multifonction Epson WorkForce Enterprise AM-C400 utilise 64 % d'énergie en moins par rapport à la consommation moyenne des 10 multifonctions laser couleur A4 les plus vendus en Europe (IDC, Quarterly Hardcopy Peripherals Tracker, ventes du 1er trimestre 2023 au 4e trimestre 2023, publiées au 1er trimestre 2024). Comparaison basée sur la Consommation Électrique Typique (TEC) telle que publiée par ENERGY STAR ou les spécifications officielles des fabricants. Lorsque seules les données TEC ver. 2.0 sont disponibles, une valeur TEC ver. 3.0 équivalente a été calculée. Si aucune donnée n'est disponible, les produits ont été supprimés de la comparaison.

*D'après les calculs d'Epson, le multifonction Epson WorkForce Enterprise AM-C550 utilise 70 % d'énergie en moins par rapport à la consommation moyenne des 5 multifonctions laser couleur A4 les plus vendus en Europe (IDC, Quarterly Hardcopy Peripherals Tracker, ventes du 1er trimestre 2023 au 4e trimestre 2023, publiées au 1er trimestre 2024). Comparaison basée sur la Consommation Électrique Typique (TEC) telle que publiée par ENERGY STAR ou les spécifications officielles des fabricants. Lorsque seules les données TEC ver. 2.0 sont disponibles, une valeur TEC ver. 3.0 équivalente a été calculée. Si aucune donnée n'est disponible, les produits ont été supprimés de la comparaison.

WorkForce Enterprise AM-C

40 ppm / 55 ppm

Solutions compatibles

WorkForce Enterprise AM-C400 / C550

Epson Solutions Suite



Epson Open Platform
(EOP)



Epson Remote
Services (ERS)



Epson Print Admin
(EPA)



Agent ERS
embarqué



Epson Print Admin
Advanced Workflows



Document Capture
Pro Server (DCPS)



Epson Print Admin
Serverless (EPAS)



Document Capture
pour Mac (DC)



Epson Device Admin
(EDA)



Document Capture
Pro (DCP)



EpsonNet Config



DCP Enhanced
OCR



Séries d'impression



OCR embarqué



Effacement de couleur rouge



IP-Fax

RETOUR ►

Menu

WorkForce Enterprise WF-M21000 / C21000 WF-C20750

Impression fiable et ultra réactive.



WorkForce Enterprise

75 ppm / 100 ppm

Dotées d'une excellente productivité à des vitesses constantes élevées pouvant atteindre 100 ppm, ces solutions d'impression sont d'une fiabilité à toute épreuve et fournissent des performances exceptionnelles.

WorkForce Enterprise monochrome WF-M21000D4TW

Principales caractéristiques

Multifonction SRA3 4-en-1

Imprimez jusqu'à 120 000 pages en monochrome sans avoir à remplacer les consommables

Temps de sortie de la première page de 6,2 secondes

Vitesse d'impression ISO de 100 ppm

Capacité papier jusqu'à 5 350 feuilles

Impression recto verso automatique

Écran tactile couleur de 22,7 cm

Langages de description de page
PostScript et PCL

EN SAVOIR PLUS ►

SOLUTIONS COMPATIBLES ►

WorkForce Enterprise couleur WF-C21000D4TW

Caractéristiques différentes

+ Imprimez jusqu'à 50 000 pages en couleur et 100 000 pages en monochrome sans avoir à remplacer les consommables

+ Vitesse d'impression ISO de 100 ppm en monochrome et en couleur

+ Temps de sortie de la première page de 4,9 secondes

EN SAVOIR PLUS ►

WorkForce Enterprise couleur WF-C20750D4TW

Caractéristiques différentes

+ Imprimez jusqu'à 50 000 pages en couleur et 100 000 pages en monochrome sans avoir à remplacer les consommables

+ Vitesse d'impression ISO de 75 ppm en monochrome et en couleur

+ Temps de sortie de la première page de 5,4 secondes

EN SAVOIR PLUS ►

Menu

WorkForce Enterprise

75 ppm / 100 ppm

Solutions compatibles

WorkForce Enterprise Mono WF-M21000D4TW

WorkForce Enterprise Couleur WF-C21000D4TW

WorkForce Enterprise Couleur WF-C20750D4TW

Epson
Solutions Suite



Epson Open Platform
(EOP)



Epson Remote
Services (ERS)



Epson Print Admin
(EPA)



Agent ERS
embarqué



Epson Print Admin
Advanced Workflows



Document Capture
Pro Server (DCPS)



Epson Print Admin
Serverless (EPAS)



Document Capture
pour Mac (DC)



Epson Device Admin
(EDA)



Document Capture
Pro (DCP)



EpsonNet Config



DCP Enhanced
OCR

RETOUR ►

Menu

WorkForce Pro RIPS

WF-C878R / WF-C879R

EP-C800R / EM-C800R


Très grande capacité en encre pour une haute disponibilité.



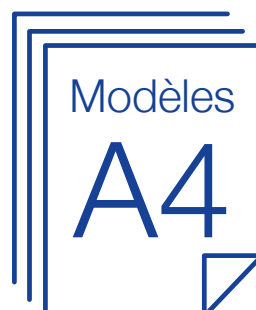
Impression de grands volumes sans interruption.

Débarrassez-vous des frustrations habituelles liées à l'impression grâce aux solutions d'impression professionnelles WorkForce Pro RIPS. La technologie RIPS (Replaceable Ink Pack System) utilise des réservoirs d'encre de très haute capacité, ce qui réduit le nombre d'interventions des utilisateurs.

Avec moins de consommables que les modèles laser comparables, la production de déchets est également plus faible et les interruptions pour maintenance sont réduites au minimum.



Imprimez jusqu'à **86 000 pages** en monochrome et **50 000 pages** en couleur sans avoir à remplacer les consommables.



Imprimez jusqu'à **50 000 pages** en monochrome et **20 000 pages** en couleur sans avoir à remplacer les consommables.



RIPS A3+ couleur

Bénéficiez d'autonomies en encre particulièrement élevées pour une impression performante, peu de maintenance, et augmentez votre productivité.



WorkForce Pro RIPS WF-C878RDWF

Principales caractéristiques

Multifonction 4-en-1 A3+ couleur

Imprimez jusqu'à 20 000 pages en monochrome et en couleur sans avoir à remplacer les consommables

Temps de sortie de la première page de 5,5 secondes

Vitesse d'impression ISO de 25 ppm

Large variété de supports, jusqu'à 300 g/m²

Écran tactile couleur de 12,7 cm

Langages de description de page PostScript et PCL

EN SAVOIR PLUS ►

SOLUTIONS COMPATIBLES ►

WorkForce Pro RIPS WF-C879RDWF

Caractéristiques différentes

+ Imprimez jusqu'à 86 000 pages en monochrome et 50 000 pages en couleur sans avoir à remplacer les consommables

+ Vitesse d'impression ISO de 26 ppm

+ Capacité du chargeur automatique de documents : 150 feuilles

+ Vitesse de numérisation plus élevée et qualité améliorée

+ Plus de connectivité : jusqu'à deux ports Ethernet / Fax en option

+ Module d'agrafage intégré en option

+ Numérisation de documents fins : 38 g/m² minimum

EN SAVOIR PLUS ►

SOLUTIONS COMPATIBLES ►

RIPS A3+ couleur

Solutions compatibles

WorkForce Pro RIPS
WF-C878RDWF

Epson
Solutions Suite



Epson Open Platform
(EOP)



Agent ERS
embarqué



Epson Print Admin
(EPA)



Document Capture
Pro Server (DCPS)



Epson Print Admin
Advanced Workflows



Document Capture
pour Mac (DC)



Epson Device Admin
(EDA)



Document Capture
Pro (DCP)



EpsonNet Config



DCP Enhanced
OCR



Epson Remote
Services (ERS)

RIPS A3+ couleur

Solutions compatibles

WorkForce Pro RIPS
WF-C879RDWF

Epson
Solutions Suite



Epson Open Platform
(EOP)



Epson Remote
Services (ERS)



Epson Print Admin
(EPA)



Agent ERS
embarqué



Epson Print Admin
Advanced Workflows



Document Capture
Pro Server (DCPS)



Epson Print Admin
Serverless (EPAS)



Document Capture
pour Mac (DC)



Epson Device Admin
(EDA)



Document Capture
Pro (DCP)



EpsonNet Config



DCP Enhanced
OCR

RETOUR ►

Menu

RIPS A4 couleur

Offrant des autonomies en encre élevées, notre gamme A4 RIPS produit des impressions éclatantes et durables.



WorkForce Pro RIPS EP-C800RDW

Principales caractéristiques

Imprimante monofonction A4 couleur

Imprimez jusqu'à 50 000 pages en monochrome et 20 000 pages en couleur sans avoir à remplacer les consommables

Temps de sortie de la première page rapide de 4,8 secondes à partir du mode « Prêt »

Vitesse d'impression ISO de 25 ppm

Capacité papier jusqu'à 1 830 feuilles

Écran LCD couleur de 6,1 cm

Langages de description de page PostScript et PCL

[EN SAVOIR PLUS ►](#)

[SOLUTIONS COMPATIBLES ►](#)

WorkForce Pro RIPS EM-C800RDWF

Caractéristiques différentes

+ Multifonction 4-en-1 A4 couleur

+ Vitesse de numérisation recto verso de 60 ipm

+ Écran tactile couleur de 10,9 cm

[EN SAVOIR PLUS ►](#)

[SOLUTIONS COMPATIBLES ►](#)

RIPS A4 couleur

Solutions compatibles

WorkForce Pro RIPS EP-C800RDW

**Epson
Solutions Suite**



Epson Print Admin
(EPA)



EpsonNet Config



Epson Print Admin
Advanced Workflows



Epson Remote Services
(ERS)



Epson Device Admin
(EDA)



Agent ERS
embarqué

RIPS A4 couleur

Solutions compatibles

WorkForce Pro RIPS EM-C800RDWF

Epson
Solutions Suite



Epson Open Platform
(EOP)



Epson Remote
Services (ERS)



Epson Print Admin
(EPA)



Agent ERS
embarqué



Epson Print Admin
Advanced Workflows



Document Capture
Pro Server (DCPS)



Epson Device Admin
(EDA)



Document Capture
pour Mac (DC)



EpsonNet Config



Document Capture
Pro (DCP)



IP-Fax



DCP Enhanced
OCR

WorkForce Pro WF-M5399 / M5899

Impression monochrome économique pour les entreprises de toutes tailles.



Hautes performances, faible coût de possession.

Avec un faible coût total de possession, une productivité élevée et un minimum d'interventions, les solutions d'impression WorkForce Pro sont un choix particulièrement attractif pour les entreprises de toutes tailles.



WorkForce Pro WF-M5399DW

Principales caractéristiques

Imprimante monofonction
A4 monochrome

Temps de sortie de la première page
rapide de 4,8 secondes à partir du
mode « Prêt »

Imprimez jusqu'à 40 000 pages sans
avoir à remplacer de consommable

Vitesse d'impression ISO de 25 ppm

Capacité papier jusqu'à 1 830 feuilles

Impression recto verso automatique

[EN SAVOIR PLUS ►](#)

[SOLUTIONS COMPATIBLES ►](#)



WorkForce Pro WF-M5899DWF

Caractéristiques différentes

+ Multifonction 4-en-1
A4 monochrome

+ Vitesse de numérisation recto verso
de 60 ipm

+ Chargeur automatique de documents

+ Fonction Fax

+ Écran tactile couleur de 10,9 cm

[EN SAVOIR PLUS ►](#)

[SOLUTIONS COMPATIBLES ►](#)

Menu

WorkForce Pro WF-M5399 / M5899

Solutions compatibles

WorkForce Pro WF-M5399DW

Epson
Solutions Suite



Epson Print Admin
(EPA)



EpsonNet Config



Epson Print Admin
Advanced Workflows



Epson Remote
Services (ERS)



Epson Device Admin
(EDA)



Agent ERS
embarqué

WorkForce Pro WF-M5399 / M5899

Solutions compatibles

WorkForce Pro WF-M5899DWF

Epson Solutions Suite



Epson Open Platform
(EOP)



Agent ERS
embarqué



Epson Print Admin
(EPA)



Document Capture
Pro Server (DCPS)



Epson Print Admin
Advanced Workflows



Document Capture
pour Mac (DC)



Epson Device Admin
(EDA)



Document Capture
Pro (DCP)



EpsonNet Config





DCP Enhanced
OCR





Epson Remote
Services (ERS)



Epson France
Batiment HARMONY
22 rue Dora Maar
93400 SAINT OUVEN SUR SEINE
Pour plus d'informations, visitez www.epson.fr/contactus

 EpsonFrance
 @Epson_FR

 @EpsonFrance
 epson-france

Les marques commerciales et marques déposées sont la propriété de Seiko Epson Corporation ou de leurs détenteurs respectifs.
Les informations sur les produits sont sujettes à modification sans préavis.