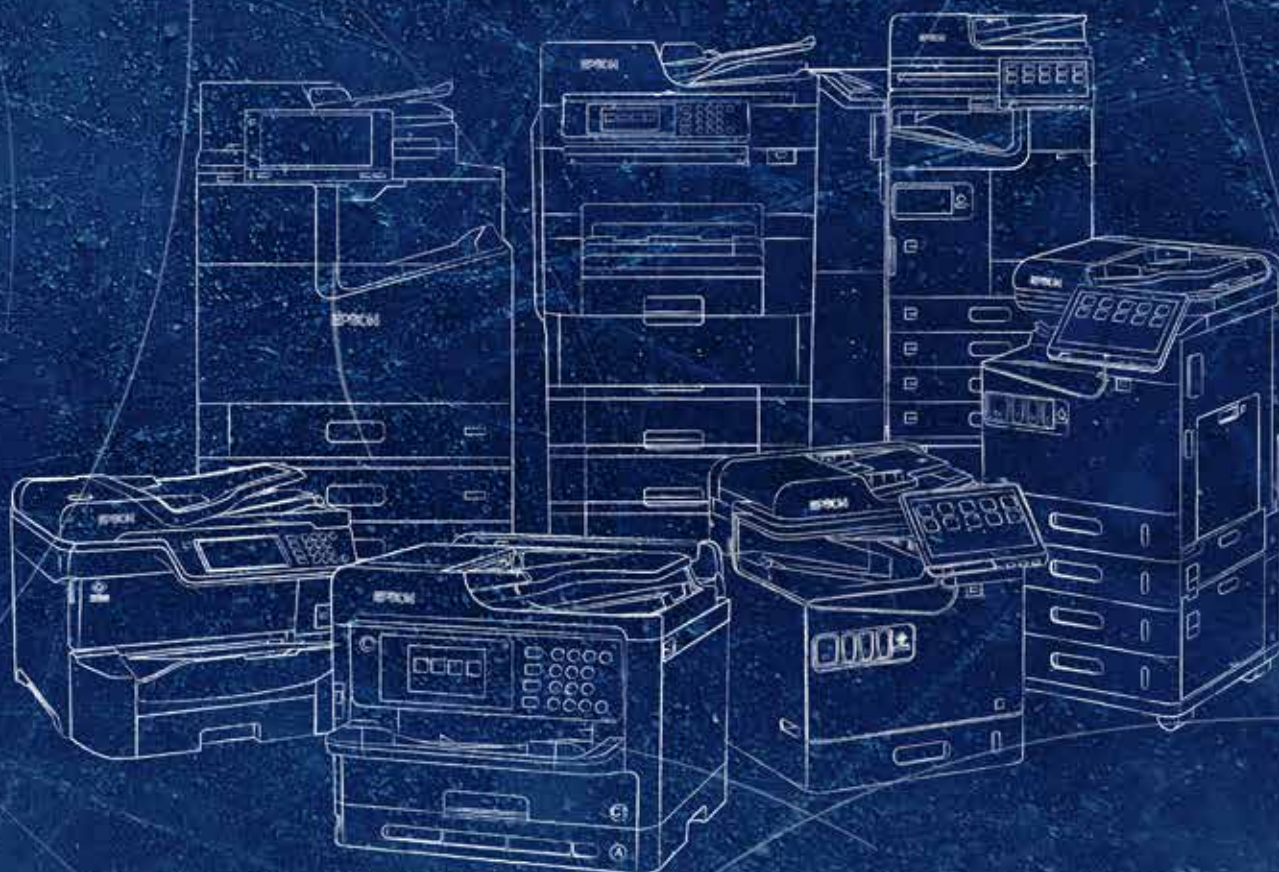


# Τεχνολογία εκτύπωσης γραφείου για κάθε χώρο εργασίας

Εξερευνήστε τη μεγάλη γκάμα  
αξιόπιστων εκτυπωτών γραφείου  
που υποστηρίζονται από την τεχνολογία  
εκτύπωσης χωρίς θερμότητα



**EPSON®**

# Περισσότερη δύναμη στην επιχείρησή σας.

Οι επαγγελματικοί εκτυπωτές inkjet της Epson προσφέρουν προηγμένες δυνατότητες εκτύπωσης για το σύγχρονο γραφείο. Με έμφαση στην καινοτόμο σχεδίαση μικρών διαστάσεων, την αρθρωτή διαμόρφωση και τη χαμηλή κατανάλωση ενέργειας, σε συνδυασμό με πολλές τεχνικές καινοτομίες – καλύπτουν όλα τα πλεονεκτήματα της τεχνολογίας εκτύπωσης χωρίς θερμότητα.



# Τεχνολογία εκτύπωσης χωρίς θερμότητα

Διαμορφώνουμε το μέλλον  
της επαγγελματικής εκτύπωσης



# Σειρά λύσεων

Σειρά λύσεων της Epson για  
την υποστήριξη του υλικού μας



# Σειρά WorkForce Enterprise AM-C

Οι πιο μικροί εκτυπωτές  
μας υψηλής απόδοσης



# WorkForce Enterprise M21000, C21000 και C20750

Αξιόπιστη, άμεσα διαθέσιμη εκτύπωση



# WorkForce Pro RIPS

Μελάνι εξαιρετικά υψηλής απόδοσης  
σημαίνει αδιάλειπτη εκτύπωση



# WorkForce Pro M5399/M5899

Οικονομικές εκτυπώσεις  
για επιχειρήσεις κάθε μεγέθους



# Διαμορφώνουμε το μέλλον της εκτύπωσης με την τεχνολογία χωρίς θερμότητα

Οι επαγγελματικοί εκτυπωτές της Epson έχουν σχεδιαστεί για να αξιοποιούν την τεχνολογία εκτύπωσης χωρίς θερμότητα. Επιλέξτε επαγγελματικούς εκτυπωτές inkjet της Epson και ξεκλειδώστε αμέτρητα πλεονεκτήματα.

«Οι εκτυπωτές inkjet έχουν λιγότερα αναλώσιμα από τα μηχανήματα γραφίτη. Τα αναλώσιμα μεγάλης διάρκειας ζωής της Epson σημαίνουν λιγότερες αλλαγές, λιγότερη κατασκευή και λιγότερες μεταφορές. Η απλή συσκευασία των αναλώσιμων σημαίνει, επίσης, πολύ λιγότερα απορρίμματα.

Οι δοκιμές στο δικό μας ανεξάρτητο εργαστήριο αποδεικνύουν ότι οι περισσότεροι επαγγελματικοί εκτυπωτές inkjet της Epson εκτυπώνουν πολύ πιο γρήγορα και στις δύο πλευρές του χαρτιού σε σχέση με άλλους εκτυπωτές inkjet, γεγονός που συμβάλλει στη μείωση της κατανάλωσης χαρτιού.

Συνολικά, οι εκτυπωτές Epson PrecisionCore, και ιδιαίτερα οι σειρές WorkForce Enterprise των επαγγελματικών πολυμηχανημάτων, αποτελούν μια πιο βιώσιμη επιλογή για τους αγοραστές από ό,τι τα ανταγωνιστικά μηχανήματα laser/γραφίτη.»

**Edward Bilson, Τεχνικός Διευθυντής του DataMaster Lab**



**DataMaster** INDEPENDENT LABORATORY  
the printing solutions experts

[Για περισσότερες πληροφορίες, δείτε εδώ](#)

Μενού



### **Λιγότερα εξαρτήματα για αντικατάσταση**

Οι εκτυπωτές laser έχουν τύμπανα, μάντες μεταφοράς και ασφάλειες που μπορεί να απαιτούν περιοδική αντικατάσταση. Οι εκτυπωτές inkjet δεν διαθέτουν κανένα από αυτά τα εξαρτήματα, αποφεύγοντας την ανάγκη αντικατάστασής τους.



### **Μικρότερη ανάγκη παρέμβασης**

Η απουσία θερμότητας στους εκτυπωτές inkjet της Epson σημαίνει ότι υπάρχουν λιγότερα μέρη που μπορούν να φθαρούν, πράγμα που σημαίνει λιγότερη παρέμβαση συντήρησης.



### **Εξοικονομήστε χρόνο με άμεσα διαθέσιμη εκτύπωση**

Η απουσία θερμότητας σημαίνει επίσης ότι δεν υπάρχει χρόνος προθέρμανσης κατά την ενεργοποίηση του εκτυπωτή ή την επαναφορά από αδράνεια. Αρχίζει να εκτυπώνει αμέσως.



### **Η μειωμένη κατανάλωση ενέργειας εξοικονομεί ενέργεια**

Η τεχνολογία εκτύπωσης χωρίς θερμότητα μειώνει την ανάγκη για ενέργεια επειδή δε χρησιμοποιεί θερμότητα για να ζεσταθεί.

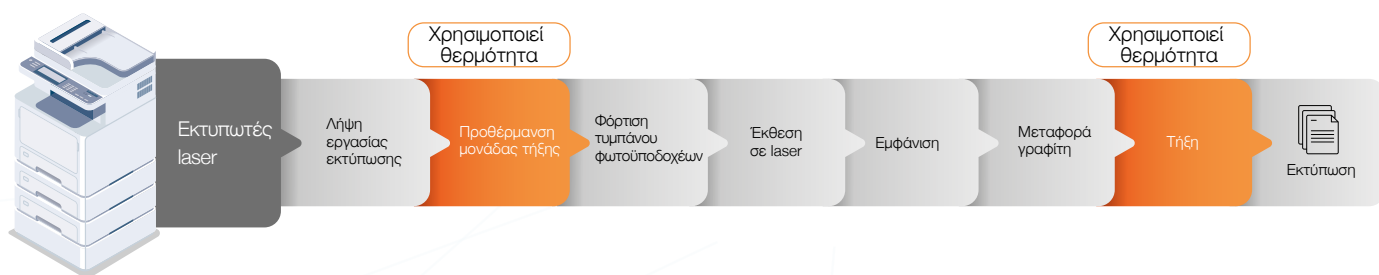
# Γιατί να μεταβείτε στην τεχνολογία εκτύπωσης χωρίς θερμότητα;

Στην Epson, εστιάζουμε στον τρόπο με τον οποίο καταναλώνουμε ρεύμα. Με τη μετάβαση στην τεχνολογία εκτύπωσης χωρίς θερμότητα, η οποία δε χρησιμοποιεί θερμότητα στη διαδικασία εκτόξευσης μελανιού, μπορείτε να εξοικονομήσετε ενέργεια, χρόνο και να μειώσετε την ανάγκη παρέμβασης.

**ΜΑΘΕΤΕ ΠΕΡΙΣΣΟΤΕΡΑ ►**

## Γραφικά σύγκρισης της διαδικασίας χωρίς θερμότητα

### Διαδικασία εκτύπωσης laser



### Διαδικασία εκτύπωσης inkjet



# Σειρά λύσεων

Οι επαγγελματικοί εκτυπωτές inkjet της Epson προσφέρουν μια πλήρη σειρά προηγμένων λύσεων εκτύπωσης που έχουν σχεδιαστεί για να βοηθούν τις επιχειρήσεις να διαχειρίζονται εύκολα την εγκατάσταση, τη διαμόρφωση και τη λειτουργία του περιβάλλοντος εκτύπωσής τους.



Με ροή εργασιών και ασφάλεια, διαχείριση στόλου εκτυπωτών, απομακρυσμένες υπηρεσίες και ενσωμάτωση τρίτων, η Epson Solutions Suite σας καλύπτει.



## **Epson Device Admin (EDA)**

Μια ισχυρή λύση διαχείρισης συσκευών, η Epson Device απλοποιεί την εγκατάσταση, τη διαμόρφωση και τη διαχείριση των δικτυακών εκτυπωτών Epson με ειδοποιήσεις και αναφορές χρήσης.



## **Epson Print Admin (EPA)**

Ένα οικονομικά αποδοτικό εργαλείο διαχείρισης, το Epson Print Admin βοηθά τους πελάτες να αυξήσουν την ασφάλεια της εξόδου εγγράφων, να διαχειριστούν το κόστος εκτύπωσης και να βελτιώσουν την παραγωγικότητα με τη φιλική προς τον χρήστη ενσωμάτωση λογισμικού.

Οι προαιρετικές λειτουργίες προηγμένων ροών εργασιών επιτρέπουν στους διαχειριστές να δημιουργούν εύκολα προφίλ σάρωσης με αποτύπωση, επεξεργασία και παράδοση εγγράφων σε προκαθορισμένους προορισμούς, συμπεριλαμβανομένων των υπηρεσιών αποθήκευσης στο Cloud.



### **Epson Print Admin Serverless (EPAS)**

Ενσωματώστε απρόσκοπτα τις συσκευές σας στους κανόνες και κανονισμούς ασφάλειας και συμμόρφωσης, χωρίς το βάρος της διατήρησης ενός συστήματος διακομιστή.



### **Epson Remote Services (ERS)**

Ένα εργαλείο διαχείρισης στόλου εκτυπωτών βασισμένο στο cloud, το Epson Remote Services βοηθά τους συνεργάτες να διαγνώσουν εξ αποστάσεως τις ανάγκες εξυπηρέτησης πελατών, να εκτελέσουν απομακρυσμένες λειτουργίες, να δημιουργήσουν ειδοποιήσεις και πολλά άλλα, όλα από την άνεση του cloud.



### **ERS Embedded Agent (ERS ES-Agent)**

Επωφεληθείτε από την προστιθέμενη αξία του ERS σε συνδυασμό με το ενσωματωμένο agent για απρόσκοπτη εγκατάσταση και χρήση.



### **Epson Open Platform (EOP)**

Μια λύση ενσωμάτωσης τρίτου μέρους, το Epson Open Platform επιτρέπει στους χρήστες να αποκτήσουν τον έλεγχο των λειτουργιών εκτύπωσής τους, αλληλεπιδρώντας με ενσωματωμένο λογισμικό από μια ποικιλία λύσεων τρίτου ανεξάρτητου προμηθευτή λογισμικού (ISV).





## Epson Connect

Εκτυπώστε και σαρώστε από οπουδήποτε με το Epson Connect. Δημιουργήστε έγγραφα εύκολα, είτε βρίσκεστε στο σπίτι, στο γραφείο, στο κινητό σας ή στην άλλη άκρη του κόσμου.



## Εφαρμογή Epson iPrint Mobile

Εκτυπώστε σε έναν εκτυπωτή Epson ουσιαστικά από παντού και ανά πάσα στιγμή χρησιμοποιώντας το smartphone ή το tablet σας. Χάρη στο Epson iPrint είναι πανεύκολο. Απλώς κατεβάστε και εγκαταστήστε αυτήν την εξαιρετική δωρεάν εφαρμογή, και είστε έτοιμοι να εκτυπώσετε ιστοσελίδες, έγγραφα Microsoft Office, φωτογραφίες και PDF, καθώς και να κάνετε σάρωση και αντιγραφή.



## Epson Email Print

Εκτυπώστε από οποιαδήποτε συσκευή, όπως κινητό, tablet ή φορητό υπολογιστή, σε οποιοδήποτε μέρος του κόσμου, στέλνοντας απλώς ένα email μέσω Internet στον εκτυπωτή.



## Epson Scan to Cloud

Σαρώστε έγγραφα κατευθείαν σε διευθύνσεις email ή λογαριασμούς αποθήκευσης στο cloud (SharePoint Online, Teams, OneDrive για επιχειρήσεις, Google Drive, Dropbox, Box και Evernote).



## Epson Remote Print Driver

Προηγμένη εκτύπωση από παντού με χρήση του υπολογιστή σας.

Epson  
Solutions Suite

Για περισσότερες πληροφορίες σχετικά με τις λύσεις της Epson επισκεφθείτε την τοποθεσία

**SUPPORT.EPSON.NET** ►



Για να μάθετε περισσότερα σχετικά με την Epson Solutions Suite, επισκεφθείτε την τοποθεσία:  
<https://support.epson.net/stories/en/>

Ή σαρώστε αυτόν τον κωδικό QR.

# Σειρά WorkForce Enterprise AM-C

Οι πιο μικροί εκτυπωτές  
μας υψηλής απόδοσης



# Μικρός σχεδιασμός, υψηλές επιδόσεις.

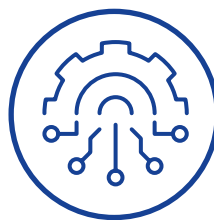
Σχεδιασμένοι με γνώμονα κάθε χώρο γραφείου, αυτοί οι εκτυπωτές είναι εύχρηστοι, απαιτούν ελάχιστη παρέμβαση και προσφέρουν χαμηλή κατανάλωση ενέργειας\*.



## Ασυναγώνιστη ασφάλεια

Τα βελτιωμένα χαρακτηριστικά ασφάλειας περιλαμβάνουν προστασία δεδομένων, έλεγχο πρόσβασης, ασφάλεια συσκευής και έλεγχο ταυτότητας χρήστη.

**ΜΑΘΕΤΕ ΠΕΡΙΣΣΟΤΕΡΑ ►**



## Ευέλικτη διαμόρφωση

Εκτελέστε τις εργασίες σας όπως προτιμάτε, διαμορφώνοντας τους εκτυπωτές ώστε να ανταποκρίνονται στις ακριβείς ανάγκες της επιχείρησής σας, με μια σειρά προαιρετικών λειτουργιών.

**ΜΑΘΕΤΕ ΠΕΡΙΣΣΟΤΕΡΑ ►**



## Βελτιωμένο γραφικό περιβάλλον εργασίας χρήστη

Το περιβάλλον εργασίας χρήστη με οθόνη αφής διευκολύνει τη χρήση, παρέχοντας περισσότερη προσαρμογή, απλούστερη λειτουργία και πιο αποδοτικές ροές εργασιών.

**ΜΑΘΕΤΕ ΠΕΡΙΣΣΟΤΕΡΑ ►**



## Ευέλικτες δυνατότητες φινιρίσματος

Οι αθόρυβες μονάδες φινιρίσματος χωρίς θερμότητα προσφέρουν συρραφή γωνιών και φινιρίσμα φυλλαδίων για όλες τις ανάγκες σας.

**ΜΑΘΕΤΕ ΠΕΡΙΣΣΟΤΕΡΑ ►**

\* Εξοικονομήστε ενέργεια με τη χαμηλότερη κατανάλωση ενέργειας στην κατηγορία τους χάρη στην τεχνολογία εκτύπωσης χωρίς θερμότητα

Σε σύγκριση με έγχρωμους εκτυπωτές laser με παρόμοιες δυνατότητες με τις μεγαλύτερες πωλήσεις στην Ευρώπη (IDC, Quarterly Hardcopy Peripherals Tracker, αποστολές από το 1ο τρίμηνο του 2023 έως το 4ο τρίμηνο του 2023, δημοσίευση στο 1ο τρίμηνο του 2024). Σύγκριση με βάση την Τυπική Κατανάλωση Ενέργειας (TEC) όπως δημοσιεύτηκε από την ENERGY STAR ή τις επίσημες προδιαγραφές των κατασκευαστών. Σε περίπτωση που διατίθενται μόνο δεδομένα TEC 2.0, έχει υπολογιστεί μια ισοδύναμη τιμή TEC 3.0.\* Εάν δεν υπάρχουν διαθέσιμα δεδομένα, τα προϊόντα έχουν αφαιρεθεί από τη σύγκριση. Περιλαμβανόμενα μοντέλα Epson: WF-C20750, AM-C6000, AM-C5000, AM-C4000, AM-C400, AM-C550, WF-879R, WF-C878R, WF-579R, WF-529R, WF-C5890, WF-C5390.

# Καλύτερα σε συνδυασμό

Οι εκτυπωτές της σειράς WorkForce Enterprise AM-C A3 και A4 της Epson έχουν σχεδιαστεί για να λειτουργούν μαζί απρόσκοπτα, συνεπώς η αναβάθμιση ή η επέκταση του στόλου σας συνεπάγεται περισσότερη ισχύ εκτύπωσης και παραγωγικότητα.

## Απρόσκοπτη εμπειρία χρήστη

Το ίδιο περιβάλλον εργασίας χρήστη και οι κοινές λύσεις, όπως το Epson Print Admin, εξασφαλίζουν εύκολη διαχείριση του στόλου εκτυπωτών.

## Εξοικονόμηση χώρου

Ο νέος σχεδιασμός χαρτιού σε σχήμα C είναι συντομότερος και απλούστερος, επιτρέποντας μια στενότερη κατασκευή που εξασφαλίζει ένα εμβαδόν από τα μικρότερα στον κλάδο και βοηθά στην εξοικονόμηση πολύτιμου χώρου στο γραφείο.

## Ευκολία

Ένα άλλο πλεονέκτημα της διαδρομής χαρτιού σχήματος C είναι ότι επιτρέπει την πρόσβαση στη μία πλευρά για την εξάλειψη όλων των εμπλοκών χαρτιού και επιτρέπει την εύκολη εμπρόσθια φόρτωση μελανιών και κουτιού συντήρησης.

## Σύγχρονη σχεδίαση

Οι στρογγυλεμένες γωνίες, η καινοτόμος, συμπαγής σχεδίαση και η κομψή, μοντέρνα εμφάνιση συμβάλλουν σε έναν πιο ελκυστικό και βελτιστοποιημένο χώρο γραφείου.



# Όλες οι επιλογές που θα θέλατε.

Μπορείτε να διαμορφώσετε τους εκτυπωτές της σειράς Epson AM-C ώστε να ανταποκρίνονται στις ακριβείς απαιτήσεις σας, με μια σειρά προαιρετικών λειτουργιών.



## Wi-Fi dongle

WiFi 5 Standard – 802.11.ac, 2,4/5 GHz.



## Θύρες Ethernet του EpsonNet

Μία θύρα Ethernet είναι διαθέσιμη από προεπιλογή. Μια δεύτερη είναι προαιρετική μόνο στα μοντέλα AM-C4000/5000/6000.



## Πλακέτα επέκτασης P1

Προσφορά πρόσθετης CPU, που απαιτείται για το ενσωματωμένο OCR.



## Μονάδα σκληρού δίσκου P1

Μία μονάδα σκληρού δίσκου είναι διαθέσιμη από προεπιλογή, με μια προαιρετική δεύτερη για ενισχυμένη προστασία από απώλεια δεδομένων.

(μόνο στα μοντέλα AM-C4000/5000/6000)

# Όλες οι επιλογές που θα θέλατε.

Μπορείτε να διαμορφώσετε τους εκτυπωτές της σειράς Epson AM-C ώστε να ανταποκρίνονται στις ακριβείς απαιτήσεις σας, με μια σειρά προαιρετικών λειτουργιών.



## Πίνακας ελέγχου ταυτότητας

Μπορεί να προστεθεί ένας πίνακας συσκευών, μαζί με συσκευές ανάγνωσης καρτών τρίτων.



## Super G3/G3 fax board

Στα μοντέλα AM-C400/550 μπορεί να εγκατασταθεί μία γραμμή φαξ. Στα μοντέλα AM-C4000/5000/6000 μπορούν να εγκατασταθούν έως 3 προαιρετικές γραμμές φαξ.



## Δίσκος χαρτιού μεγάλης χωρητικότητας

Μεγιστοποιήστε τη χωρητικότητα χαρτιού.

(μόνο στα μοντέλα AM-C4000/5000/6000)



## Κλειδώματα κασετών

Προστατεύστε τις κασέτες χαρτιού όταν οι εκτυπωτές σας χρησιμοποιούνται σε δημόσιους χώρους.

# Σειρά WorkForce Enterprise AM-C 4000/5000/6000



# WorkForce Enterprise AM-C

## 40 σελ./λεπτό/50 σελ./ λεπτό/60 σελ./λεπτό

Συμπαγείς, ευπροσάρμοστοι και εξαιρετικά παραγωγικοί, αυτοί οι εκτυπωτές είναι ιδανικοί για καθημερινή εργασία σε όλα τα μεγέθη, σχήματα και τύπους γραφείου.

### WorkForce Enterprise AM-C4000

#### Βασικά χαρακτηριστικά

Πολυλειτουργική συσκευή A3,  
έως 4-σε-1

Χρόνος εξόδου πρώτης σελίδας  
σε 6 δευτερόλεπτα

Ταχύτητα ασπρόμαυρης  
και έγχρωμης εκτύπωσης ISO 40  
σελ./λεπτό

Χωρητικότητα χαρτιού έως 5150  
φύλλα

Αυτόματη εκτύπωση διπλής όψης

Έγχρωμη οθόνη αφής 10,1 ιντσών

Εξομοίωση γλώσσας ελέγχου  
εκτυπωτή Postscript και PCL

**ΜΑΘΕΤΕ ΠΕΡΙΣΣΟΤΕΡΑ ►**

**ΣΥΜΒΑΤΕΣ ΛΥΣΕΙΣ ►**

### WorkForce Enterprise AM-C5000

#### Πρόσθετες λειτουργίες

+ Ταχύτητα ασπρόμαυρης  
και έγχρωμης εκτύπωσης  
ISO 50 σελ./λεπτό

+ Γρήγορος χρόνος εξόδου πρώτης  
σελίδας σε 5,1 δευτερόλεπτα

**ΜΑΘΕΤΕ ΠΕΡΙΣΣΟΤΕΡΑ ►**

### WorkForce Enterprise AM-C6000

#### Πρόσθετες λειτουργίες

+ Ταχύτητα ασπρόμαυρης  
και έγχρωμης εκτύπωσης  
ISO 60 σελ./λεπτό

+ Γρήγορος χρόνος εξόδου πρώτης  
σελίδας σε 4,5 δευτερόλεπτα

**ΜΑΘΕΤΕ ΠΕΡΙΣΣΟΤΕΡΑ ►**



# WorkForce Enterprise AM-C

40 σελ./λεπτό/50 σελ./  
λεπτό/60 σελ./λεπτό

Συμβατές λύσεις

**WorkForce Enterprise**  
**AM-C4000/C5000/C6000**

**Epson**  
**Solutions Suite**



Epson Open Platform  
(EOP)



Epson Remote Services  
(ERS)



Epson Print Admin  
(EPA)



Epson Embedded Agent  
(ERS ES-Agent)



Epson Print Admin  
Προηγμένες ροές  
εργασίας (EPA AW)



Document Capture Pro  
Server (DCPS)



Epson Print Admin  
Serverless (EPAS)



Document Capture για Mac  
(DC)



Epson Device Admin  
(EDA)



Document Capture Pro  
(DCP)



EpsonNet Config



DCP Enhanced OCR  
(DCP E OCR)



Σετ εκτύπωσης



Ενσωματωμένο OCR



Διαγραφή κόκκινου  
χρώματος



IP-Φαξ

ΠΙΣΩ ▶

Μενού

# WorkForce Enterprise AM-C 400/550



# WorkForce Enterprise AM-C 40 σελ./λεπτό/ 55 σελ./λεπτό



Αυτές οι μικρές συσκευές A4 προσφέρουν χαμηλή κατανάλωση ενέργειας\*, μειωμένες παρεμβάσεις και αυξημένη παραγωγικότητα.

## WorkForce Enterprise AM-C400

### Βασικά χαρακτηριστικά

Πολυλειτουργικός εκτυπωτής A4

Γρήγορος χρόνος εξόδου πρώτης σελίδας σε 6,4 δευτερόλεπτα

Εκτυπώνει έως 31.500 ασπρόμαυρες σελίδες και έως 28.000 έγχρωμες σελίδες χωρίς αλλαγή αναλώσιμων

Ταχύτητα εκτύπωσης ISO 40 σελ./λεπτό

Χωρητικότητα χαρτιού έως 2100 φύλλα

Αυτόματη εκτύπωση διπλής όψης

Έγχρωμη οθόνη αφής 10,1 ιντσών

Διαδρομή χαρτιού σχήματος «C» σημαίνει ενιαίο σημείο πρόσβασης για την εξάλειψη των εμπλοκών χαρτιού

### ΜΑΘΕΤΕ ΠΕΡΙΣΣΟΤΕΡΑ ►

\*Με βάση τους υπολογισμούς της Epson, ο Epson WorkForce Enterprise AM-C400 χρησιμοποιεί 64% λιγότερη ενέργεια σε σύγκριση με τη μέση ενέργεια των 10 κορυφαίων σε πωλήσεις έγχρωμων συσκευών laser A4 στην Ευρώπη (IDC, Quarterly Hardcopy Peripherals Tracker, αποστολές από το 1ο τρίμηνο του 2023 έως το 4ο τρίμηνο του 2023, δημοσίευση στο 1ο τρίμηνο του 2024). Σύγκριση με βάση την Τυπική Κατανάλωση Ενέργειας (TEC) όπως δημοσιεύτηκε από την ENERGY STAR ή τις επίσημες προδιαγραφές των κατασκευαστών. Σε περίπτωση που διατίθενται μόνο δεδομένα TEC 2.0, έχει υπολογιστεί μια ισοδύναμη τιμή TEC 3.0. Εάν δεν υπάρχουν διαθέσιμα δεδομένα, τα προϊόντα έχουν αφαιρεθεί από τη σύγκριση.

\*Με βάση τους υπολογισμούς της Epson, ο Epson WorkForce Enterprise AM-C550 χρησιμοποιεί 70% λιγότερη ενέργεια σε σύγκριση με τη μέση ενέργεια των 5 κορυφαίων σε πωλήσεις έγχρωμων συσκευών laser A4 στην Ευρώπη (IDC, Quarterly Hardcopy Peripherals Tracker, αποστολές από το 1ο τρίμηνο του 2023 έως το 4ο τρίμηνο του 2023, δημοσίευση στο 1ο τρίμηνο του 2024). Σύγκριση με βάση την Τυπική Κατανάλωση Ενέργειας (TEC) όπως δημοσιεύτηκε από την ENERGY STAR ή τις επίσημες προδιαγραφές των κατασκευαστών. Σε περίπτωση που διατίθενται μόνο δεδομένα TEC 2.0, έχει υπολογιστεί μια ισοδύναμη τιμή TEC 3.0. Εάν δεν υπάρχουν διαθέσιμα δεδομένα, τα προϊόντα έχουν αφαιρεθεί από τη σύγκριση.

## WorkForce Enterprise AM-C550

### Πρόσθετες λειτουργίες

+ Ταχύτητα ασπρόμαυρης εκτύπωσης ISO 55 σελ./λεπτό

+ Γρήγορος χρόνος εξόδου πρώτης σελίδας σε 5,7 δευτερόλεπτα

### ΜΑΘΕΤΕ ΠΕΡΙΣΣΟΤΕΡΑ ►

### ΣΥΜΒΑΤΕΣ ΛΥΣΕΙΣ ►

# WorkForce Enterprise AM-C

## 40 σελ./λεπτό/55 σελ./λεπτό

Συμβατές λύσεις

### WorkForce Enterprise AM-C400/C550

### Epson Solutions Suite



Epson Open Platform  
(EOP)



Epson Remote Services  
(ERS)



Epson Print Admin  
(EPA)



Epson Embedded Agent  
(ERS ES-Agent)



Epson Print Admin  
Προηγμένες ροές  
εργασίας (EPA AW)



Document Capture Pro  
Server (DCPS)



Epson Print Admin  
Serverless (EPAS)



Document Capture για Mac  
(DC)



Epson Device Admin  
(EDA)



Document Capture Pro  
(DCP)



EpsonNet Config



DCP Enhanced OCR  
(DCP E OCR)



Σετ εκτύπωσης



Ενσωματωμένο OCR



Διαγραφή κόκκινου  
χρώματος



IP-Φαξ

# WorkForce Enterprise M21000/C21000/ C20750

Αξιόπιστη, άμεσα διαθέσιμη εκτύπωση.



# WorkForce Enterprise

## 75 σελ./λεπτό/100 σελ./λεπτό

Για εξαιρετική παραγωγικότητα σε σταθερά υψηλές ταχύτητες έως 100 σελ./λεπτό, αυτοί οι εκτυπωτές προσφέρουν ακλόνητη αξιοπιστία και εξαιρετική απόδοση.

### Ασπρόμαυρος WorkForce Enterprise WF-M21000D4TW

#### Βασικά χαρακτηριστικά

Πολυλειτουργική συσκευή SRA3, έως 4-σε-1

Εκτυπώνει έως 100.000 ασπρόμαυρες σελίδες χωρίς αναπλήρωση μελανιού

Χρόνος εξόδου πρώτης σελίδας σε 6,2 δευτερόλεπτα

Ταχύτητα εκτύπωσης ISO 100 σελ./λεπτό

Χωρητικότητα χαρτιού έως 5350 φύλλα

Αυτόματη εκτύπωση διπλής όψης

Έγχρωμη οθόνη αφής 22,7 εκ.

Εξομοίωση γλώσσας ελέγχου εκτυπωτή Postscript και PCL

**ΜΑΘΕΤΕ ΠΕΡΙΣΣΟΤΕΡΑ ►**

**ΣΥΜΒΑΤΕΣ ΛΥΣΕΙΣ ►**

### Έγχρωμος WorkForce Enterprise WF-C21000D4TW

#### Πρόσθετες λειτουργίες

+ Εκτυπώνει έως 50.000 έγχρωμες σελίδες χωρίς αλλαγή αναλώσιμων

+ Ταχύτητα ασπρόμαυρης και έγχρωμης εκτύπωσης ISO 100 σελ./λεπτό

+ Γρήγορος χρόνος εξόδου πρώτης σελίδας σε 4,9 δευτερόλεπτα

**ΜΑΘΕΤΕ ΠΕΡΙΣΣΟΤΕΡΑ ►**

### Έγχρωμος WorkForce Enterprise WF-C20750

#### Πρόσθετες λειτουργίες

+ Εκτυπώνει έως 50.000 έγχρωμες σελίδες χωρίς αλλαγή αναλώσιμων

+ Ταχύτητα ασπρόμαυρης και έγχρωμης εκτύπωσης ISO 75 σελ./λεπτό

+ Χρόνος εξόδου πρώτης σελίδας σε 5,1 δευτερόλεπτα

**ΜΑΘΕΤΕ ΠΕΡΙΣΣΟΤΕΡΑ ►**

# WorkForce Enterprise

## 75 σελ./λεπτό/100 σελ./λεπτό

Συμβατές λύσεις

Ασπρόμαυρος WorkForce Enterprise WF-M21000D4TW

Έγχρωμος WorkForce Enterprise WF-C21000D4TW

Έγχρωμος WorkForce Enterprise WF-C20750

Epson  
Solutions Suite



Epson Open Platform  
(EOP)



Epson Remote Services  
(ERS)



Epson Print Admin  
(EPA)



Epson Embedded Agent  
(ERS ES-Agent)



Epson Print Admin  
Προηγμένες ροές  
εργασίας (EPA AW)



Document Capture Pro  
Server (DCPS)



Epson Print Admin  
Serverless (EPAS)



Document Capture για Mac  
(DC)



Epson Device Admin  
(EDA)



Document Capture Pro  
(DCP)



EpsonNet Config



DCP Enhanced OCR  
(DCP E OCR)

# WorkForce Pro RIPS WF-C878R/WF-C879R/ EP-C800R/EM-C800R

Μελάνι εξαιρετικά υψηλής απόδοσης  
σημαίνει αδιάλειπτη εκτύπωση.





# Αδιάλειπτες εκτυπώσεις υψηλού όγκου.

Απαλλαγείτε από τα συνηθισμένα προβλήματα των εκτυπωτών με τους εκτυπωτές WorkForce Pro RIPS για επαγγελματική χρήση. Η τεχνολογία Replaceable Ink Pack System (RIPS) χρησιμοποιεί σακούλες παροχής μελανιού εξαιρετικά υψηλής απόδοσης, με αποτέλεσμα να υπάρχει μικρότερη ανάγκη για παρέμβαση του χρήστη.

Με λιγότερα αναλώσιμα σε σχέση με συγκρίσιμους εκτυπωτές laser, τα απορρίμματα λιγοστεύουν και οι διακοπές για σέρβις μειώνονται στο ελάχιστο.



ΕΚΤΥΠΩΝΕΙ ΈΩΣ **86.000 ασπρόμαυρες σελίδες** και έως **50.000** έγχρωμες σελίδες χωρίς αλλαγή αναλώσιμων.



ΕΚΤΥΠΩΝΕΙ ΈΩΣ **50.000 ασπρόμαυρες σελίδες** και έως **20.000** έγχρωμες σελίδες χωρίς αλλαγή αναλώσιμων.



# Έγχρωμος εκτυπωτής A3+ RIPS

Μελάνι εξαιρετικά υψηλής απόδοσης σημαίνει εκτυπώσεις χωρίς ταλαιπωρία και με χαμηλές απαιτήσεις συντήρησης που ενισχύουν την παραγωγικότητα.



## WorkForce Pro WF-C878RDWF

### Βασικά χαρακτηριστικά

Πολυλειτουργικός εκτυπωτής

Έγχρωμος εκτυπωτής A3+ 4-σε-1 με υποστήριξη SRA3

Εκτυπώνει έως 20.000 ασπρόμαυρες και έγχρωμες σελίδες χωρίς αλλαγή αναλώσιμων

Γρήγορος χρόνος εξόδου πρώτης σελίδας σε 5,5 δευτερόλεπτα

Ταχύτητα εκτύπωσης ISO 25 σελ./λεπτό

Ευέλικτη διαχείριση μέσων – έως 300 gsm

Έγχρωμη οθόνη αφής 12,7 εκ.

Εξομοίωση γλώσσας ελέγχου εκτυπωτή Postscript και PCM

**ΜΑΘΕΤΕ ΠΕΡΙΣΣΟΤΕΡΑ ►**

**ΣΥΜΒΑΤΕΣ ΛΥΣΕΙΣ ►**

## WorkForce Pro WF-C879RDWF

### Πρόσθετες λειτουργίες

+ Εκτυπώνει έως 86.000 ασπρόμαυρες σελίδες και έως 50.000 έγχρωμες σελίδες χωρίς αλλαγή αναλώσιμων

+ Ταχύτητα εκτύπωσης ISO 26 σελ./λεπτό

+ 150 ADF χωρητικότητα χαρτιού

+ Ταχύτερη και βελτιωμένη ποιότητα σάρωσης

+ Καλύτερη συνδεσιμότητα – έως και δύο επιλογές θύρας Ethernet/φαξ

+ Προαιρετικό ενσωματωμένο χειροκίνητο συρραπτικό

+ Σάρωση σε πιο ελαφριά μέσα – μόλις 38 gsm

**ΜΑΘΕΤΕ ΠΕΡΙΣΣΟΤΕΡΑ ►**

**ΣΥΜΒΑΤΕΣ ΛΥΣΕΙΣ ►**

Μενού

# Έγχρωμος εκτυπωτής A3+ RIPS

Συμβατές λύσεις

WorkForce Pro WF-C878RDWF

Epson  
Solutions Suite



Epson Open Platform  
(EOP)



Epson Embedded Agent  
(ERS ES-Agent)



Epson Print Admin  
(EPA)



Document Capture Pro  
Server (DCPS)



Epson Print Admin  
Προηγμένες ροές  
εργασίας (EPA AW)



Document Capture  
για Mac (DC)



Epson Device Admin  
(EDA)



Document Capture Pro  
(DCP)



EpsonNet Config



DCP Enhanced OCR  
(DCP E OCR)



Epson Remote Services  
(ERS)

# Έγχρωμος εκτυπωτής A3+ RIPS

Συμβατές λύσεις

WorkForce Pro WF-C879RDWF

Epson  
Solutions Suite



Epson Open Platform  
(EOP)



Epson Remote Services  
(ERS)



Epson Print Admin  
(EPA)



Epson Embedded Agent  
(ERS ES-Agent)



Epson Print Admin  
Προηγμένες ροές  
εργασίας (EPA AW)



Document Capture Pro  
Server (DCPS)



Epson Print Admin  
Serverless (EPAS)



Document Capture για Mac  
(DC)



Epson Device Admin  
(EDA)



Document Capture Pro  
(DCP)



EpsonNet Config



DCP Enhanced OCR  
(DCP E OCR)

# Έγχρωμος εκτυπωτής A4 RIPS

Με υψηλή απόδοση μελανιού,  
η σειρά A4 προσφέρει ζωντανές  
εκτυπώσεις μεγάλης διάρκειας.



## WorkForce Pro EP-C800RDW

### Βασικά χαρακτηριστικά

Έγχρωμος απλός εκτυπωτής A4

Εκτυπώνει έως 50.000  
ασπρόμαυρες σελίδες και έως  
20.000 έγχρωμες σελίδες χωρίς  
αλλαγή αναλώσιμων

Γρήγορος χρόνος εξόδου πρώτης  
σελίδας σε 4,8 δευτερόλεπτα από  
κατάσταση ετοιμότητας

Ταχύτητα εκτύπωσης ISO 25 σελ./  
λεπτό

Χωρητικότητα χαρτιού έως 1.830  
φύλλα

Έγχρωμη LCD 6,1 εκ.

Εξομίωση γλώσσας ελέγχου  
εκτυπωτή Postscript και PCL

**ΜΑΘΕΤΕ ΠΕΡΙΣΣΟΤΕΡΑ ►**

**ΣΥΜΒΑΤΕΣ ΛΥΣΕΙΣ ►**

## WorkForce Pro EM-C800RDWF

### Πρόσθετες λειτουργίες

+ Έγχρωμος εκτυπωτής A4 4-σε-1

+ Ταχύτητα σάρωσης διπλής όψης  
60 εικόνες/λεπτό

+ Έγχρωμη οθόνη αφής 10,9 εκ.

**ΜΑΘΕΤΕ ΠΕΡΙΣΣΟΤΕΡΑ ►**

**ΣΥΜΒΑΤΕΣ ΛΥΣΕΙΣ ►**

# Έγχρωμος εκτυπωτής A4 RIPS

Συμβατές λύσεις

WorkForce Pro EP-C800RDW

Epson  
Solutions Suite



Epson Print Admin  
(EPA)



EpsonNet Config



Epson Print Admin  
Προηγμένες ροές  
εργασίας (EPA AW)



Epson Remote Services  
(ERS)



Epson Device Admin  
(EDA)



Epson Embedded Agent  
(ERS ES-Agent)

# Έγχρωμος εκτυπωτής A4 RIPS

Συμβατές λύσεις

WorkForce Pro EM-C800RDWF

Epson  
Solutions Suite



Epson Open Platform  
(EOP)



Epson Remote Services  
(ERS)



Epson Print Admin  
(EPA)



Epson Embedded Agent  
(ERS ES-Agent)



Epson Print Admin  
Προηγμένες ροές  
εργασίας (EPA AW)



Document Capture Pro  
Server (DCPS)



Epson Device Admin  
(EDA)



Document Capture για Mac  
(DC)



EpsonNet Config



Document Capture Pro  
(DCP)



IP-Φαξ



DCP Enhanced OCR  
(DCP E OCR)

# WorkForce Pro M5399/M5899

Οικονομικές ασπρόμαυρες εκτυπώσεις  
για επιχειρήσεις κάθε μεγέθους.





# Υψηλή απόδοση, χαμηλό συνολικό κόστος ιδιοκτησίας.

Προσφέροντας χαμηλό συνολικό κόστος ιδιοκτησίας, υψηλή παραγωγικότητα και ελάχιστη παρέμβαση, οι εκτυπωτές Workforce Pro αποτελούν μια οικονομικά αποδοτική επιλογή για επιχειρήσεις κάθε μεγέθους.



## WorkForce Pro WF-M5399DW

### Βασικά χαρακτηριστικά

Ασπρόμαυρος A4

Γρήγορος χρόνος εξόδου πρώτης σελίδας σε 4,8 δευτερόλεπτα από κατάσταση ετοιμότητας

Εκτυπώστε έως 40.000 σελίδες χωρίς να αλλάξετε μελάνια

Ταχύτητα εκτύπωσης ISO 25 σελ./λεπτό

Χωρητικότητα χαρτιού έως 1830 φύλλα

Αυτόματη εκτύπωση διπλής όψης

[ΜΑΘΕΤΕ ΠΕΡΙΣΣΟΤΕΡΑ ►](#)

[ΣΥΜΒΑΤΕΣ ΛΥΣΕΙΣ ►](#)



## WorkForce Pro WF-M5899DWF

### Πρόσθετες λειτουργίες

+ Πολυλειτουργικός εκτυπωτής

+ Ταχύτητα σάρωσης διπλής όψης 60 εικόνες/λεπτό

+ Αυτόματος τροφοδότης εγγράφων

+ Δυνατότητα φαξ

+ Έγχρωμη οθόνη αφής 10,9 εκ.

[ΜΑΘΕΤΕ ΠΕΡΙΣΣΟΤΕΡΑ ►](#)

[ΣΥΜΒΑΤΕΣ ΛΥΣΕΙΣ ►](#)

# WorkForce Pro M5399/M5899

Συμβατές λύσεις

WorkForce Pro WF-M5399DW

Epson  
Solutions Suite



Epson Print Admin  
(EPA)



EpsonNet Config



Epson Print Admin  
Προηγμένες ροές  
εργασίας (EPA AW)



Epson Remote Services  
(ERS)



Epson Device Admin  
(EDA)



Epson Embedded Agent  
(ERS ES-Agent)

# WorkForce Pro M5399/M5899

Συμβατές λύσεις

WorkForce Pro WF-M5899DWF

Epson  
Solutions Suite



Epson Open Platform  
(EOP)



Epson Embedded Agent  
(ERS ES-Agent)



Epson Print Admin  
(EPA)



Document Capture Pro  
Server (DCPS)



Epson Print Admin  
Προηγμένες ροές  
εργασίας (EPA AW)



Document Capture για Mac  
(DC)



Epson Device Admin  
(EDA)



Document Capture Pro  
(DCP)



EpsonNet Config



DCP Enhanced OCR  
(DCP E OCR)



Epson Remote Services  
(ERS)



Epson Italia SpA, Υποκατάστημα Ελλάδας  
τηλ.: (0030) 211 199 0089  
fax: 210-6828615  
www.epson.gr/contactus

 @epson.greece  
 epson-greece

Τα εμπορικά σήματα ή σήματα κατατεθέντα αποτελούν ιδιοκτησία της Seiko Epson Corporation ή των αντίστοιχων κατόχων τους.  
Οι πληροφορίες των προϊόντων ενδέχεται να αλλάξουν χωρίς προειδοποίηση.