






WorkForce Série AM-C

Descrição geral interativa

Saiba mais sobre a série WorkForce Enterprise AM-C da Epson e descubra as principais vantagens.

EPSON®

Escolha um tema para explorar



A visão da Epson para impressão no escritório

A série WorkForce Enterprise AM-C oferece capacidades de Impressão muito precisas para o escritório moderno.

Com um design compacto inovador, configuração modular e baixo consumo energético, juntamente com uma série de inovações técnicas, está em conformidade com os três pilares principais da Epson para a impressão.



Eficiência

A Tecnologia de Impressão Sem Calor da Epson reduz o consumo e os custos de funcionamento.



Produtividade

Com velocidades de impressão até 60 ppm, a tecnologia de impressão sem calor da Epson significa uma impressão eficiente e produtiva.



Fiabilidade

Menos consumíveis, menos manutenção, tempo de inatividade reduzido e maior facilidade de utilização.

Explore a série AM-C

Mais velocidade

Enquanto anteriormente fornecíamos impressoras de 100 ppm e impressoras de 20 ppm na classe de baixa velocidade, a série WorkForce Enterprise AM-C vem preencher a lacuna em termos de velocidade com a sua gama de 40-60 ppm, com uma oportunidade de mercado muito superior.

Isto significa que as empresas podem fazer parte do movimento para criar um local de trabalho mais sustentável, produtivo e sem stress.

Impressão de alta velocidade consistente

40 ppm ————— 60 ppm



Descubra toda a gama de produtos

Explore a série WorkForce Enterprise AM-C da Epson e saiba mais sobre a gama de produtos disponíveis.



O que diferencia a nossa tecnologia?

Tecnologia jato de tinta sem calor

A impressão a laser é complexa e utiliza calor em várias fases. A impressão a tinta é muito mais eficiente, mas normalmente requer a ejeção térmica de tinta. Ao contrário de outras impressoras de jato de tinta, as impressoras Epson WorkForce Enterprise AM-C são totalmente sem calor.

A Tecnologia de Impressão Sem Calor da Epson permite poupar tempo e energia, ao mesmo tempo que aumenta a produtividade.



Tecnologia PrecisionCore

As novas cabeças de impressão PrecisionCore oferecem resultados de alta velocidade e qualidade, para uma impressão precisa e eficiente.

Menos intervenção, menos peças de substituição e uma área de implantação mais pequena do que as impressoras laser.



Vantagens | Design compacto

As impressoras da série Epson WorkForce AM-C são significativamente mais pequenas do que os modelos convencionais.

Percurso de papel em forma de C

Normalmente, o papel segue um percurso em forma de S que ocupa muito espaço, ao passo que o novo percurso de papel em forma de C é muito mais eficiente em termos de espaço e requer acesso apenas a um lado.

Isto significa um percurso mais simples e mais curto, uma resolução de encravamentos mais fácil e conectividade com o acabamento.



Vantagens | Sistema de tinta

O nosso novo sistema de tinta, líder de mercado, oferece diversas vantagens



Mais compacta



Mais fácil de manter,
ciclos de limpeza
mais rápidos



Inicialização mais
rápida



Tinteiros fáceis de
reciclar



Utilização completa
do conteúdo do
tinteiro

As impressoras da série WorkForce Enterprise AM-C incluem um novo sistema de tinta do tipo cabeça hidráulica, que é mais pequeno, mais fácil de manter e permite ciclos de limpeza e inicialização mais rápidos do que os sistemas de pressurização a ar.

O tinteiro também é totalmente esvaziado antes de ser eliminado e é mais fácil de reciclar.

Vantagens | Funcionamento cómodo

Assistência e manutenção mais fáceis, graças ao design inovador da série WorkForce Enterprise AM-C da Epson, à caixa de manutenção líquida e ao percurso do papel mais simples.

A instalação, assistência e manuseamento são mais práticos.

Ferramenta de otimização do parque

Ferramenta de apoio às vendas para comparar a situação atual dos clientes com a solução Epson

- Visão personalizada do parque de impressoras dos utilizadores finais
- Eficiência – gestão dos consumíveis
- Produtividade – horas gastas na impressão e potenciais poupanças de custos de produtividade
- Consumo energético – mede a energia e CO₂ utilizados
- Relatório gerado automaticamente



“Verificámos de forma independente os dados e a metodologia utilizados para os cálculos deste relatório de otimização do parque”

DataMaster DataMaster



Epson Print Admin

Uma ferramenta de administração baseada em servidor e rentável, o Epson Print Admin cria um ambiente de cópia, digitalização e impressão seguro e produtivo graças à autenticação de utilizadores.



Epson Print Admin Serverless

Desfrute de toda a eficiência, segurança e benefícios em termos de conformidade com autenticação de utilizadores e administração sem falhas e sem as complicações de gerir um sistema de servidor.



Epson Solutions Suite

Epson
Solutions Suite

Document Capture Pro

O Document Capture Pro torna fácil digitalizar, guardar e partilhar informações, com funcionalidades avançadas para nomear, separar e encaminhar documentos sem esforço.



Epson Remote Services

Obtenha diagnósticos remotos avançados para os produtos Epson empresariais, com o nosso sistema de monitorização e gestão de dispositivos baseado em cloud.



Epson Solutions Suite

Epson
Solutions Suite

Epson Connect

Digitalização e impressão fácil a partir de qualquer lugar com o Epson Connect. Utilizando apenas o smartphone ou o tablet, pode imprimir, digitalizar e partilhar documentos a partir de casa, no escritório ou em movimento.

Epson
Connect

Recursos

