






WorkForce AM-C

Interaktywny przegląd

Dowiedz się więcej o serii Epson WorkForce Enterprise AM-C i poznaj najważniejsze korzyści.

EPSON[®]

Wybierz interesujący Cię temat



Wizja drukowania biurowego według firmy Epson

Seria WorkForce Enterprise AM-C zapewnia najnowsze funkcje drukowania dla nowoczesnych biur.

Dzięki innowacyjnej kompaktowej konstrukcji, modułowej konfiguracji i niskiemu zużyciu energii – wraz z wieloma innowacjami technicznymi – realizuje wszystkie trzy podstawowe filary filozofii drukowania firmy Epson.



Efektywność

Technologia druku niewymagająca ciepła firmy Epson oszczędza energię, zmniejsza zużycie i obniża koszty operacyjne.



Wydajność

Przy szybkości drukowania 60 str./min technologia druku Epson niewymagająca ciepła oznacza wydajne i produktywne drukowanie.



Niezawodność

Mniej materiałów eksploatacyjnych, mniej czynności konserwacyjnych, krótsze przestoje i większa łatwość obsługi.

Poznaj serię AM-C

Wypełnianie luki w szybkości drukowania

Wcześniej dostarczaliśmy drukarki pracujące z szybkością 100 str./min, a w klasie urządzeń wolniejszych 20 str./min. Teraz dzięki drukarkom serii WorkForce Enterprise AM-C pracującym z szybkością 40–60 str./min wypełniamy tę lukę i jeszcze lepiej odpowiadamy na potrzeby rynku.

Oznacza to, że biura mogą uczestniczyć w procesie tworzenia bardziej zrównoważonego, bezstresowego i wydajnego miejsca pracy.

Szybkie wydruki o stałej jakości

40 str./min ————— 60 str./min



Odkryj pełną gamę produktów

Poznaj serię Epson WorkForce Enterprise AM-C i dowiedz się więcej o dostępnych produktach.



Co wyróżnia naszą technologię?

Technologia druku atramentowego niewymagająca użycia ciepła

Druk laserowy jest złożonym procesem i wykorzystuje ciepło na wielu etapach. Druk atramentowy jest znacznie wydajniejszy, ale zwykle wymaga termicznego wyrzucania atramentu. W przeciwieństwie do innych drukarek atramentowych drukarki Epson WorkForce Enterprise AM-C pracują bez użycia ciepła.

Technologia druku Epson niewymagająca ciepła pozwala zaoszczędzić czas i energię przy zwiększonej produktywności.



Technologia PrecisionCore

Nowe głowice drukujące PrecisionCore oferują dużą szybkość i wysoką jakość druku, zapewniając dokładne i wydajne drukowanie.

Mniej interwencji użytkownika, mniej części zamiennych i mniejsze wymiary niż w przypadku drukarek laserowych.



Korzyści | Kompaktowa konstrukcja

Drukarki serii Epson WorkForce AM-C są znacznie mniejsze od konwencjonalnych modeli.

Ścieżka papieru w kształcie litery C

Zazwyczaj papier pokonuje tor w kształcie litery S, co zajmuje dużo miejsca, podczas gdy nowa ścieżka papieru w kształcie litery C wymaga znacznie mniej przestrzeni i dostępu tylko z jednej strony.

Oznacza to prostszą i krótszą ścieżkę, łatwiejsze usuwanie zacięć i możliwość podłączenia finiszera.



Korzyści | Nowy system atramentowy

Nasz nowy, wiodący na rynku system atramentowy oferuje szereg korzyści



Mniejsza



Łatwiejsze serwisowanie,
szybsze cykle
czyszczenia



Szybsza
inicjalizacja



Łatwe w recyklingu
kartridże
atramentowe



Pełne
wykorzystanie
zawartości kartridża

Drukarki serii WorkForce Enterprise AM-C są wyposażone w nowy hydrauliczny system atramentowy, który jest mniejszy i łatwiejszy w serwisowaniu oraz zapewnia szybsze cykle czyszczenia i inicjowania niż systemy pneumatyczne.

Kartridż jest również całkowicie opróżniany przed utylizacją i łatwiejszy do recyklingu.

Korzyści | Bezstresowa obsługa

Łatwiejsze serwisowanie i konserwacja dzięki innowacyjnej konstrukcji serii Epson WorkForce Enterprise AM-C, pojemnikowi na zużyty atrament i prostszej ścieżce papieru.

Wygodniejsza instalacja, serwisowanie i obsługa.

Narzędzie do optymalizacji floty


Narzędzie wsparcia sprzedaży do porównywania aktualnej sytuacji klientów z rozwiązaniem firmy Epson

- Indywidualny widok floty drukarek użytkowników końcowych
- Efektywne wykorzystanie materiałów eksploatacyjnych
- Wydajność – czas poświęcony na drukowanie i potencjalne oszczędności kosztów związane z wydajnością
- Zużycie energii – mierzy zużyta energię i CO₂
- Automatycznie generowany raport



„Niezależnie zweryfikowaliśmy dane i metodologię wykorzystaną do obliczeń w niniejszym raporcie dotyczącym optymalizacji floty”

DataMaster DataMaster



Epson Print Admin

Epson Print Admin to ekonomiczne serwerowe narzędzie administracyjne, które dzięki uwierzytelnianiu użytkowników tworzy bezpieczne i wydajne środowisko drukowania, skanowania i kopiowania.



Epson Print Admin Serverless

Dzięki sprawnemu uwierzytelnianiu użytkowników i zarządzaniu nimi bez utrzymywania systemu serwerowego uzyskujesz wszystkie korzyści związane z wydajnością, bezpieczeństwem i zgodnością.



Epson Solutions Suite

Epson
Solutions Suite

Document Capture Pro

Aplikacja Document Capture Pro ułatwia skanowanie, zapisywanie i udostępnianie informacji dzięki zaawansowanym funkcjom do łatwego nadawania dokumentom nazw, oddzielania ich i przekierowywania.



Epson Remote Services

Korzystaj z zaawansowanej zdalnej diagnostyki urządzeń biznesowych Epson dzięki naszemu chmurowemu systemowi monitorowania urządzeń i zarządzania nimi.



Epson Solutions Suite

Epson
Solutions Suite

Epson Connect

Gdziekolwiek jesteś, możesz drukować i skanować dzięki Epson Connect. Korzystając ze smartfona lub tabletu, możesz drukować, skanować i udostępniać dokumenty z domu, biura lub dowolnego innego miejsca.

Epson
Connect

