


Tecnologia de impressão no escritório para todos os locais de trabalho

Explore a nossa vasta gama de
impressoras de escritório fiáveis com
Tecnologia de Impressão Sem Calor



EPSON®

Mais poder para o seu negócio.

As impressoras jato de tinta profissionais da Epson disponibilizam capacidades de impressão ao minuto para o escritório moderno. Com foco no design compacto inovador, configuração modular e baixo consumo energético, juntamente com uma série de inovações técnicas, disponibilizam todas as vantagens da Tecnologia de Impressão Sem Calor.



Tecnologia de Impressão Sem Calor

A moldar o futuro da impressão empresarial



Conjunto de soluções

Conjunto de soluções Epson para suportar o nosso hardware



WorkForce^{ON} Grandes empresas AM-C da Epson

As nossas mais compactas impressoras de elevado desempenho



WorkForce Enterprise M21000, C21000 e C20750

Impressão fiável e pronta a utilizar



Workforce Enterprise RIPS

Tinta de rendimento ultraelevado para uma impressão ininterrupta



WorkForce Pro M5399 / M5899

Impressão económica para empresas de todas as dimensões



Moldar o futuro da impressão com a Tecnologia sem calor

As impressoras profissionais da Epson foram concebidas para tirar partido da Tecnologia de Impressão Sem Calor. Escolha impressoras jato de tinta profissionais da Epson e obtenha inúmeras vantagens.





Menos peças para substituir

As impressoras laser têm tambores, correias de transferência e fusíveis que podem necessitar de substituição periódica. As impressoras jato de tinta não incluem nenhuma destas peças, evitando a necessidade de substituição.



Menos intervenção

A estrutura Sem Calor das impressoras jato de tinta da Epson permite usar menos peças de desgaste, o que significa menos manutenção.



Poupe tempo com impressão pronta a começar

Sem calor significa também que não há tempo de aquecimento quando a impressora é ligada ou ativada a partir do modo de espera. Começa a imprimir imediatamente.



O consumo energético reduzido poupa energia

A Tecnologia de Impressão Sem Calor reduz a necessidade de energia porque não necessita de calor.

Porquê mudar para a Tecnologia de Impressão Sem Calor?

Na Epson, estamos focados na forma como consumimos eletricidade. Ao mudar para a Tecnologia de Impressão Sem Calor, que não utiliza calor no processo de ejeção de tinta, reduz o consumo energético, poupa tempo e reduz as intervenções.

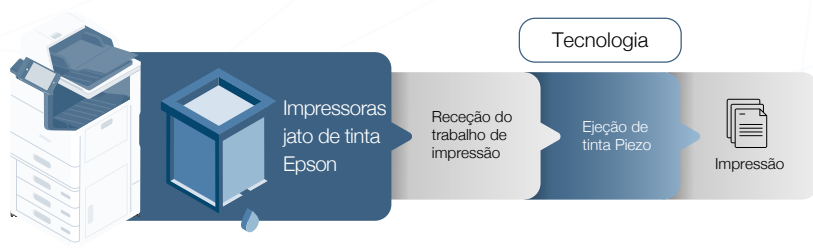
[SAIBA MAIS ►](#)

Gráficos de comparação de processos sem calor

Processo de impressão laser



Processo de impressão jato de tinta



Conjunto de soluções

As impressoras jato de tinta profissionais da Epson disponibilizam um conjunto completo de soluções de impressão avançadas concebidas para ajudar as empresas a gerir facilmente a instalação, configuração e funcionamento do ambiente de impressão.



Com fluxo de trabalho e segurança, gestão de frotas, serviços remotos e integração de terceiros, o Epson Solutions Suite está preparado para tudo.



Epson Device Admin (EDA)

Sendo uma poderosa solução de gestão de dispositivos, o Epson Device simplifica a instalação, configuração e gestão das impressoras Epson em rede com notificações de alerta e relatórios de utilização.



Epson Print Admin (EPA)

Sendo uma ferramenta de administração eficiente, o Epson Print Admin ajuda os clientes a aumentar a segurança na produção dos documentos, a gerir os custos de impressão e a melhorar a produtividade com a integração de software de fácil utilização.

As funções opcionais de Fluxos de trabalho avançados permitem aos administradores criar facilmente perfis de digitalização com a captura, processamento e entrega de documentos para destinos predefinidos, incluindo serviços de armazenamento na nuvem.



Epson Print Admin Serverless (EPAS)

Integre de forma perfeita os dispositivos nas suas regras e regulamentos de segurança e conformidade, sem o fardo da manutenção de um sistema de servidor.



Epson Remote Services (ERS)

Sendo uma ferramenta de gestão de parque de impressoras baseada na nuvem, o Epson Remote Services ajuda os parceiros a diagnosticar remotamente as necessidades do serviço de apoio ao cliente, a realizar operações remotas, a gerar alertas e muito mais, tudo a partir da conveniência da nuvem.



Agente ERS incorporado (ERS ES-Agent)

Beneficie do valor acrescentado do ERS, combinado com o agente incorporado para desfrutar de uma utilização e configuração totalmente integradas.



Epson Open Platform (EOP)

Sendo uma solução de integração de terceiros, o Epson Open Platform permite aos utilizadores obter controlo das suas operações de impressão, interagindo com software incorporado de uma variedade de soluções de Fornecedores de Software Independentes (ISV) terceiros.



Epson Connect

Impressão e partilha a partir de qualquer lugar com o Epson Connect. Produza documentos com facilidade, quer esteja em casa, no escritório, no telemóvel ou no outro lado do mundo.



Aplicação móvel Epson iPrint

Imprima numa impressora Epson a partir de praticamente qualquer lugar e em qualquer altura com o seu smartphone ou tablet PC. O Epson iPrint torna tudo mais simples. Descarregue e instale esta excelente aplicação gratuita e estará pronto para imprimir páginas da Web, documentos do Microsoft Office, fotografias e PDF, bem como digitalizar e copiar.



Epson Email Print

Imprima a partir de qualquer dispositivo, como telemóvel, tablet ou portátil, em qualquer parte do mundo. Basta enviar um email pela Internet para a impressora.



Epson Scan to Cloud

Digitalize documentos diretamente para endereços de e-mail ou contas de armazenamento na nuvem (SharePoint Online, Teams, OneDrive for Business, Google Drive, Dropbox, Box e Evernote).




Epson Remote Print Driver

Impressão avançada a partir de qualquer lugar com o seu computador.

Epson
Solutions Suite

Para mais informações sobre as soluções Epson, visite

SUPPORT.EPSON.NET ►



Para saber mais sobre o Epson Solutions Suite, visite: <https://support.epson.net/stories/en/>
Ou leia este código QR.

Série WorkForce Enterprise AM-C

As nossas mais compactas
impressoras de elevado desempenho



Design compacto, desempenho eficiente.

Concebidas a pensar em todos os espaços de escritório, estas impressoras são fáceis de utilizar, requerem pouca intervenção e têm um baixo consumo energético*.



Segurança inigualável

As funcionalidades de segurança melhoradas incluem proteção de dados, controlo de acesso, segurança do dispositivo e autenticação do utilizador.

SAIBA MAIS ►



Interface gráfica do utilizador melhorada

A nossa interface de utilizador tátil facilita a utilização, proporcionando uma maior personalização, um funcionamento mais simples e fluxos de trabalho mais eficientes.

SAIBA MAIS ►



Configuração flexível

Produza os trabalhos como desejar, ao configurar as impressoras de acordo com as necessidades do seu negócio, com uma gama de funcionalidades opcionais.

SAIBA MAIS ►



Capacidades de acabamento versáteis

As unidades de acabamento silenciosas e sem calor proporcionamagrafagem de cantos e acabamento de folhetos para todas as suas necessidades.

SAIBA MAIS ►

* Poupe energia com o consumo energético mais baixo da sua classe graças à Tecnologia de Impressão Sem Calor

Em comparação com as impressoras laser a cores com funcionalidades semelhantes mais vendidas na Europa (IDC, Quarterly Hardcopy Peripherals Tracker, envios do T1 2023 a T4 2023, publicado T1 2024). Comparação baseada no Consumo Energético Típico (TEC), conforme publicado pela ENERGY STAR ou nas especificações oficiais do fabricante. Quando apenas estiverem disponíveis dados TEC 2.0, foi calculado um valor TEC 3.0 equivalente. Se não existirem dados disponíveis, os produtos foram removidos da comparação. Os modelos Epson incluíram: WF-C20750, AM-C6000, AM-C5000, AM-C4000, AM-C400, AM-C550, WF-C879R, WF-C878R, WF-C579R, WF-C529R, WF-C5890, WF-C5390.

Melhor em conjunto

As impressoras da Série Epson WorkForce Enterprise AM-C A3 e A4 foram concebidas para trabalharem em conjunto de forma totalmente integrada, pelo que fazer um upgrade ou aumentar o seu parque apenas significa mais capacidade de impressão e produtividade.

Experiência de utilizador perfeita

A mesma interface do utilizador e as mesmas soluções partilhadas, como o Epson Print Admin, asseguram uma gestão de parque sem esforço.

Economia de espaço

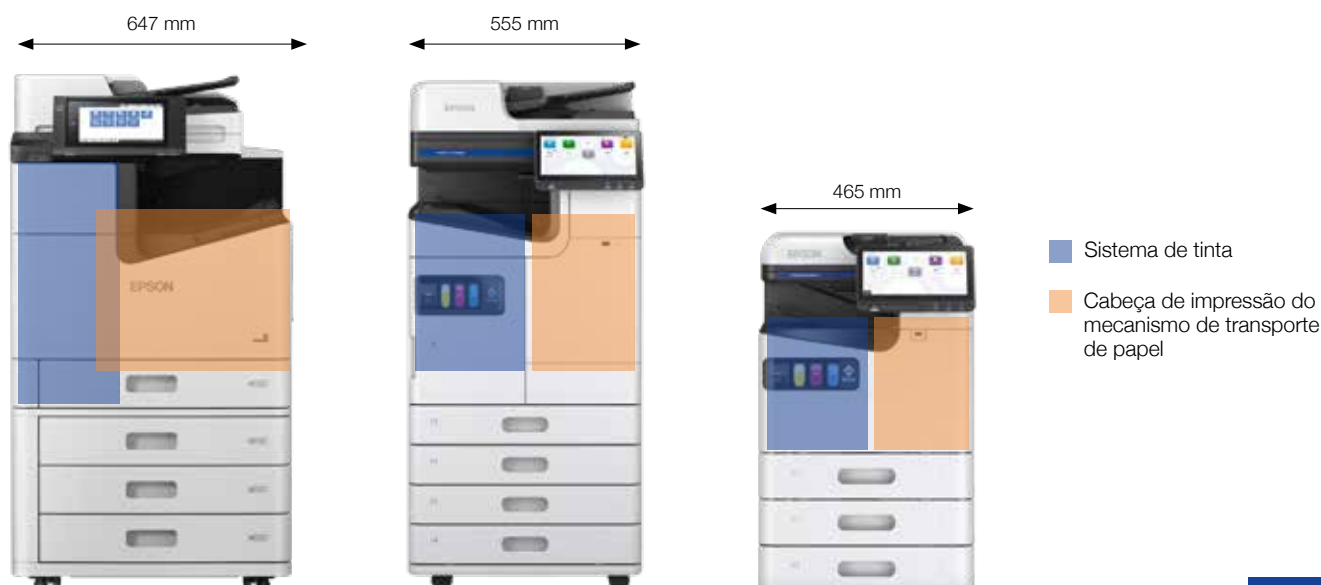
O novo design de papel em forma de C é mais curto e simples, permitindo uma construção mais estreita que proporciona uma área de ocupação entre as mais pequenas da indústria e ajuda a poupar espaço de escritório valioso.

Comodidade

Outra vantagem do tabuleiro de papel em forma de C é o facto de permitir o acesso de um lado para eliminar todos os encravamentos de papel e facilitar o carregamento frontal de tintas e da caixa de manutenção.

Design contemporâneo

Os cantos arredondados, o design inovador e compacto e o aspeto elegante e moderno contribuem para um espaço de escritório mais atrativo e aerodinâmico.



Todas as opções que pretende.

Pode configurar as impressoras da Série Epson AM-C de acordo com os seus requisitos precisos, com uma gama de funcionalidades opcionais.



Dongle Wi-Fi

WiFi 5 Standard – 802.11.ac, 2,4/5 GHz.



Portas Ethernet EpsonNet

Uma porta Ethernet está disponível por defeito. Uma segunda porta é opcional apenas nas AM-C4000/5000/6000.



Placa de expansão P1

CPU adicional necessário para o OCR incorporado.



HDD P1

Um HDD está disponível por defeito, com um segundo opcional para uma proteção melhorada contra a perda de dados.
(apenas AM-C4000/5000/6000)

Todas as opções que pretende.

Pode configurar as impressoras da Série Epson AM-C de acordo com os seus requisitos precisos, com uma gama de funcionalidades opcionais.



Tabela de autenticação

Podem ser adicionados dispositivos, juntamente com leitores de cartões de terceiros.



Placa de fax Super G3/G3

Pode ser instalada uma linha de fax nas AM-C400/550. Podem ser instaladas até 3 linhas de fax opcionais apenas nas AM-C4000/5000/6000.



Tabuleiro de papel de elevada capacidade

Maximize a capacidade de papel.
(apenas AM-C4000/5000/6000)



Bloqueio do tabuleiro

Proteja os tabuleiros de papel quando as suas impressoras são utilizadas em espaços públicos.

WorkForce Enterprise AM-C 4000 / 5000 / 6000



WorkForce Enterprise AM-C 40 ppm / 50 ppm / 60 ppm

Compactas, versáteis e altamente produtivas, estas impressoras são ideais para o dia a dia escritórios de todos os tamanhos, formas e tipos.

WorkForce Enterprise AM-C4000

Características principais

Dispositivo multifunções A3 até 4 em 1

Tempo de saída da primeira página de 6 segundos

Velocidade de impressão ISO de 40 ppm monocromáticas e a cores

Capacidade de papel de até 5150 folhas

Duplex automático

Ecrã táctil a cores de 10,1 polegadas

Emulação da linguagem de controlo da impressora Postscript e PCL

SAIBA MAIS ►

SOLUÇÕES COMPATÍVEIS ►

WorkForce Enterprise AM-C5000

Funcionalidade adicionais

+ Velocidade de impressão ISO de 50 ppm monocromáticas e a cores

+ Tempo de saída da primeira página de 5,1 segundos

SAIBA MAIS ►

WorkForce Enterprise AM-C6000

Funcionalidade adicionais

+ Velocidade de impressão ISO de 60 ppm monocromáticas e a cores

+ Tempo de saída da primeira página de 4,5 segundos

SAIBA MAIS ►

WorkForce Enterprise AM-C

40 ppm / 50 ppm / 60 ppm

Soluções compatíveis

WorkForce Enterprise AM-C4000 / C5000 / C6000

Epson Solutions Suite



Epson Open Platform
(EOP)



Epson Remote Services
(ERS)



Epson Print Admin
(EPA)



Agente ERS incorporado
Epson (ERS ES-Agent)



Epson Print Admin
Serverless (EPAS)



Document Capture Pro
Server (DCPS)



Epson Advanced
Workflow



Document Capture
para Mac (DC)



Epson Device Admin
(EDA)



Document Capture Pro
(DCP)



EpsonNet Config



OCR melhorado por DCP



OCR incorporado



Conjuntos de impressão



Apagar cor vermelha



Fax IP

WorkForce Enterprise AM-C 400 / 550



WorkForce Enterprise AM-C 40 ppm / 55 ppm



Estes dispositivos A4 compactos oferecem um baixo consumo energético*, redução de intervenção e aumento da produtividade.

WorkForce Enterprise AM-C400

Características principais

Impressora multifunções A4

Tempo de saída da primeira página de 4,9 segundos

Imprima até 31 500 páginas monocromáticas e 28 000 a cores sem substituir os consumíveis

Velocidade de impressão ISO de 40 ppm

Capacidade de papel de até 2100 folhas

Duplex automático

Ecrã táctil a cores de 10,1 polegadas

O percurso de papel em forma de C significa um único ponto de acesso para remover encravamentos de papel

SAIBA MAIS ►

WorkForce Enterprise AM-C550

Funcionalidade adicionais

+ Velocidade de impressão ISO de 55 ppm em mono

+ Tempo de saída da primeira página de 4,3 segundos

SAIBA MAIS ►

SOLUÇÕES COMPATÍVEIS ►

*Com base nos cálculos da Epson, a Epson WorkForce Enterprise AM-C400 utiliza menos 64% de energia em comparação com o consumo médio das 10 máquinas laser a cores A4 mais vendidas na Europa (IDC, Quarterly Hardcopy Peripherals Tracker, envios do T1 de 2023 ao T4 de 2023, publicado no T1 de 2024). Comparação baseada no Consumo Energético Típico (TEC), conforme publicado pela ENERGY STAR ou nas especificações oficiais do fabricante. Quando apenas estiverem disponíveis dados TEC 2.0, foi calculado um valor TEC 3.0 equivalente. Se não existirem dados disponíveis, os produtos foram removidos da comparação.

*Com base nos cálculos da Epson, a Epson WorkForce Enterprise AM-C550 utiliza menos 70% de energia em comparação com o consumo médio das 5 máquinas laser a cores A4 mais vendidas na Europa (IDC, Quarterly Hardcopy Peripherals Tracker, envios do T1 de 2023 ao T4 de 2023, publicado no T1 de 2024). Comparação baseada no Consumo Energético Típico (TEC), conforme publicado pela ENERGY STAR ou nas especificações oficiais do fabricante. Quando apenas estiverem disponíveis dados TEC 2.0, foi calculado um valor TEC 3.0 equivalente. Se não existirem dados disponíveis, os produtos foram removidos da comparação.

WorkForce Enterprise AM-C

40 ppm / 55 ppm

Soluções compatíveis

WorkForce Enterprise AM-C400 / C550

Epson Solutions Suite



Epson Open Platform
(EOP)



Epson Remote Services
(ERS)



Epson Print Admin
(EPA)



Agente ERS incorporado
Epson (ERS ES-Agent)



Epson Print Admin
Serverless (EPAS)



Document Capture Pro
Server (DCPS)



Epson Advanced
Workflow



Document Capture
para Mac (DC)



Epson Device Admin
(EDA)



Document Capture Pro
(DCP)



EpsonNet Config



OCR melhorado por DCP



OCR incorporado



Conjuntos de impressão



Apagar cor vermelha



Fax IP

WorkForce Enterprise M21000 / C21000 / C27050

Impressão fiável e pronta a utilizar.



WorkForce Enterprise AM-C

75 ppm / 100 ppm

Para uma excelente produtividade a velocidades consistentemente elevadas de até 100 ppm, estas impressoras disponibilizam uma fiabilidade inabalável e um desempenho excecional.

WorkForce Enterprise monocromática WF-M21000D4TW

Características principais

SRA3, dispositivo multifunções até 4 em 1

Imprima até 100 mil páginas monocromáticas sem reabastecimento de tinta

Tempo de saída da primeira página de 6,2 segundos

Velocidade de impressão ISO de 100 ppm

Capacidade de papel de até 5350 folhas

Duplex automático

Ecrã tátil a cores de 22,7 cm

Emulação da linguagem de controlo da impressora Postscript e PCL

SAIBA MAIS ►

SOLUÇÕES COMPATÍVEIS ►

WorkForce Enterprise Colour WF-C21000D4TW

Funcionalidade adicionais

+ Imprima até 50 000 páginas a cores sem substituir os consumíveis

+ Velocidade de impressão ISO de 100 ppm monocromáticas e a cores

+ Tempo de saída da primeira página de 4,9 segundos

SAIBA MAIS ►

WorkForce Enterprise Colour WF-C20750

Funcionalidade adicionais

+ Imprima até 50 000 páginas a cores sem substituir os consumíveis

+ Velocidade de impressão ISO de 75 ppm monocromáticas e a cores

+ Tempo de saída da primeira página de 5,1 segundos

SAIBA MAIS ►

WorkForce Enterprise AM-C

75 ppm / 100 ppm

Soluções compatíveis

WorkForce Enterprise Mono WF-M21000D4TW

WorkForce Enterprise Colour WF-C21000D4TW

WorkForce Enterprise Colour WF-C20750

Epson
Solutions Suite



Epson Open Platform
(EOP)



Epson Remote Services
(ERS)



Epson Print Admin
(EPA)



Agente ERS incorporado
Epson (ERS ES-Agent)



Epson Print Admin
Serverless (EPAS)



Document Capture Pro
Server (DCPS)



Epson Advanced
Workflow



Document Capture
para Mac (DC)



Epson Device Admin
(EDA)



Document Capture Pro
(DCP)



EpsonNet Config



OCR melhorado por DCP

WorkForce Pro RIPS WF-C878 / WF-C879 / WF-C529 / WF-C579

Tinta de rendimento ultraelevada significa
impressão ininterrupta.



Impressão ininterrupta de elevado volume.

Elimine as tradicionais frustrações com as impressoras profissionais WorkForce Pro RIPS. A tecnologia RIPS (Replaceable Ink Pack System) utiliza bolsas de tinta de rendimento ultraelevado, o que reduz a intervenção do utilizador.

Com menos consumíveis do que as impressoras laser comparáveis, a produção de resíduos é também mais baixa, e as interrupções de manutenção são mínimas.



Imprima até **86 000 páginas** monocromáticas e até **50 000 páginas** a cores sem substituir os consumíveis.



Imprima até **50 000 páginas** monocromáticas e até **20 000 páginas** a cores sem substituir os consumíveis.



RIPS A3+ a cores

A tinta de rendimento ultraelevado significa uma impressão sem complicações e de baixa manutenção que aumenta a produtividade.



WorkForce Pro WF-C878RDWF

Características principais

Impressora multifunções

A3+, 4 em 1 a cores,
com suporte SRA3

Imprima até 20 000 páginas
monocromáticas e a cores
sem substituir os consumíveis

Tempo de saída da primeira página
de 5,5 segundos

Velocidade de impressão ISO de
25 ppm

Manuseamento flexível de suportes:
até 300 g/m²

Ecrã tátil a cores de 12,7 cm

Emulação da linguagem de controlo
da impressora Postscript e PCM

SAIBA MAIS ►

SOLUÇÕES COMPATÍVEIS ►

WorkForce Pro WF-C879RDWF

Funcionalidade adicionais

+ Imprima até 86 000 páginas
monocromáticas e 50 000 a cores
sem substituir os consumíveis

+ Velocidade de impressão ISO de
26 ppm

+ Capacidade de papel ADF 150

+ Qualidade de digitalização
melhorada e mais rápida

+ Melhor conectividade – até duas
opções de porta Ethernet/fax

+ Agrafador manual integrado
opcional

+ Digitalização de suportes mais
leves – com apenas 38 g/m²

SAIBA MAIS ►

SOLUÇÕES COMPATÍVEIS ►

RIPS A3+ a cores

Soluções compatíveis

WorkForce Pro WF-C878RDWF

**Epson
Solutions Suite**



Epson Open Platform
(EOP)



Agente ERS incorporado
Epson (ERS ES-Agent)



Epson Print Admin
(EPA)



Document Capture Pro
Server (DCPS)



Epson Advanced
Workflow



Document Capture
para Mac (DC)



Epson Device Admin
(EDA)



Document Capture Pro
(DCP)



EpsonNet Config



OCR melhorado por DCP



Epson Remote Services
(ERS)

RIPS A3+ a cores

Soluções compatíveis

WorkForce Pro WF-C879RDWF

Epson
Solutions Suite



Epson Open Platform
(EOP)



Epson Remote Services
(ERS)



Epson Print Admin
(EPA)



Agente ERS incorporado
Epson (ERS ES-Agent)



Epson Print Admin
Serverless (EPAS)



Document Capture Pro
Server (DCPS)



Epson Advanced
Workflow



Document Capture
para Mac (DC)



Epson Device Admin
(EDA)



Document Capture Pro
(DCP)



EpsonNet Config



OCR melhorado por DCP

RIPS A4 a cores

Com os seus tinteiros de alto rendimento, a nossa gama A4 oferece impressões vibrantes e duradouras.



WorkForce Pro WF-C529RDW

Características principais

Função simples a cores A4

Imprima até 50 000 páginas monocromáticas e até 20 000 páginas a cores sem substituir os consumíveis

Tempo de saída da primeira página rápido de 4,8 segundos a partir do modo pronto a utilizar

Velocidade de impressão ISO de 24 ppm

Capacidade de papel de até 1330 folhas

LCD a cores de 6,1 cm

Emulação da linguagem de controlo da impressora Postscript e PCL

SAIBA MAIS ►

SOLUÇÕES COMPATÍVEIS ►

WorkForce Pro WF-C579RDWF

Funcionalidade adicionais

+ 4 em 1 a cores A4

+ Velocidade de digitalização duplex de 60 ipm

+ Ecrã tátil a cores de 10,9 cm

SAIBA MAIS ►

SOLUÇÕES COMPATÍVEIS ►

RIPS A4 a cores

Soluções compatíveis

WorkForce Pro WF-C529RDW

**Epson
Solutions Suite**



Epson Print Admin
(EPA)



Epson Remote Services
(ERS)



Epson Device Admin
(EDA)



Agente ERS incorporado
Epson (ERS ES-Agent)



EpsonNet Config

RIPS A4 a cores

Soluções compatíveis

WorkForce Pro WF-C579RDWF

**Epson
Solutions Suite**



Epson Open Platform
(EOP)



Epson Remote Services
(ERS)



Epson Print Admin
(EPA)



Agente ERS incorporado
Epson (ERS ES-Agent)



Epson Advanced
Workflow



Document Capture Pro
Server (DCPS)



Epson Device Admin
(EDA)



Document Capture para
Mac (DC)



EpsonNet Config



Document Capture Pro
(DCP)

WorkForce Pro M5399 / M5899

Impressão monocromática económica
para empresas de todas as dimensões.



Alto desempenho, baixo custo total de propriedade.

Com um baixo custo total de propriedade, elevada produtividade e intervenção mínima, as impressoras Workforce Pro são uma escolha rentável para empresas de todas as dimensões.



WorkForce Pro WF-M5399DW

Características principais

Monofunção

Tempo de saída da primeira página de 4,8 segundos a partir do momento em que está pronta

Imprima até 40 000 páginas sem substituir os consumíveis

Velocidade de impressão ISO de 25 ppm

Capacidade de papel de até 1830 folhas

Duplex automático

SAIBA MAIS ►

SOLUÇÕES COMPATÍVEIS ►



WorkForce Pro WF-M5899DWF

Funcionalidade adicionais

+ Impressora multifunções

+ Velocidade de digitalização duplex de 60 ipm

+ Alimentador automático de folhas

+ Capacidade de fax

+ Ecrã tátil a cores de 10,9 cm

SAIBA MAIS ►

SOLUÇÕES COMPATÍVEIS ►

WorkForce Pro M5399 / M5899

Soluções compatíveis

WorkForce Pro WF-M5399DW

**Epson
Solutions Suite**



Epson Print Admin
(EPA)



Epson Remote Services
(ERS)



Epson Advanced
Workflow



Agente ERS incorporado
Epson (ERS ES-Agent)



Epson Device Admin
(EDA)



EpsonNet Config

WorkForce Pro M5399 / M5899

Soluções compatíveis

WorkForce Pro WF-M5899DWF

Epson
Solutions Suite



Epson Open Platform
(EOP)



Agente ERS incorporado
Epson (ERS ES-Agent)



Epson Print Admin
(EPA)



Document Capture Pro
Server (DCPS)



Epson Advanced
Workflow



Document Capture
para Mac (DC)



Epson Device Admin
(EDA)



Document Capture Pro
(DCP)



EpsonNet Config



OCR melhorado por DCP



Epson Remote Services
(ERS)




Epson Ibérica S.A
Sucursal em Portugal
Telefone: 213 035 400
Fax: 213 035 490
epson@epson.pt
www.epson.pt/contactus

Serviço Pós-Venda: 707 222 000
Pré Venda: 707 222 111
9:00 – 18:00 (dias úteis)



Epson.PT
@Epson_PT



@EpsonPortugal
Epson Portugal

As marcas comerciais e as marcas comerciais registadas são propriedade da Seiko Epson Corporation ou dos respectivos detentores. As informações do produto estão sujeitas a alterações sem aviso prévio.