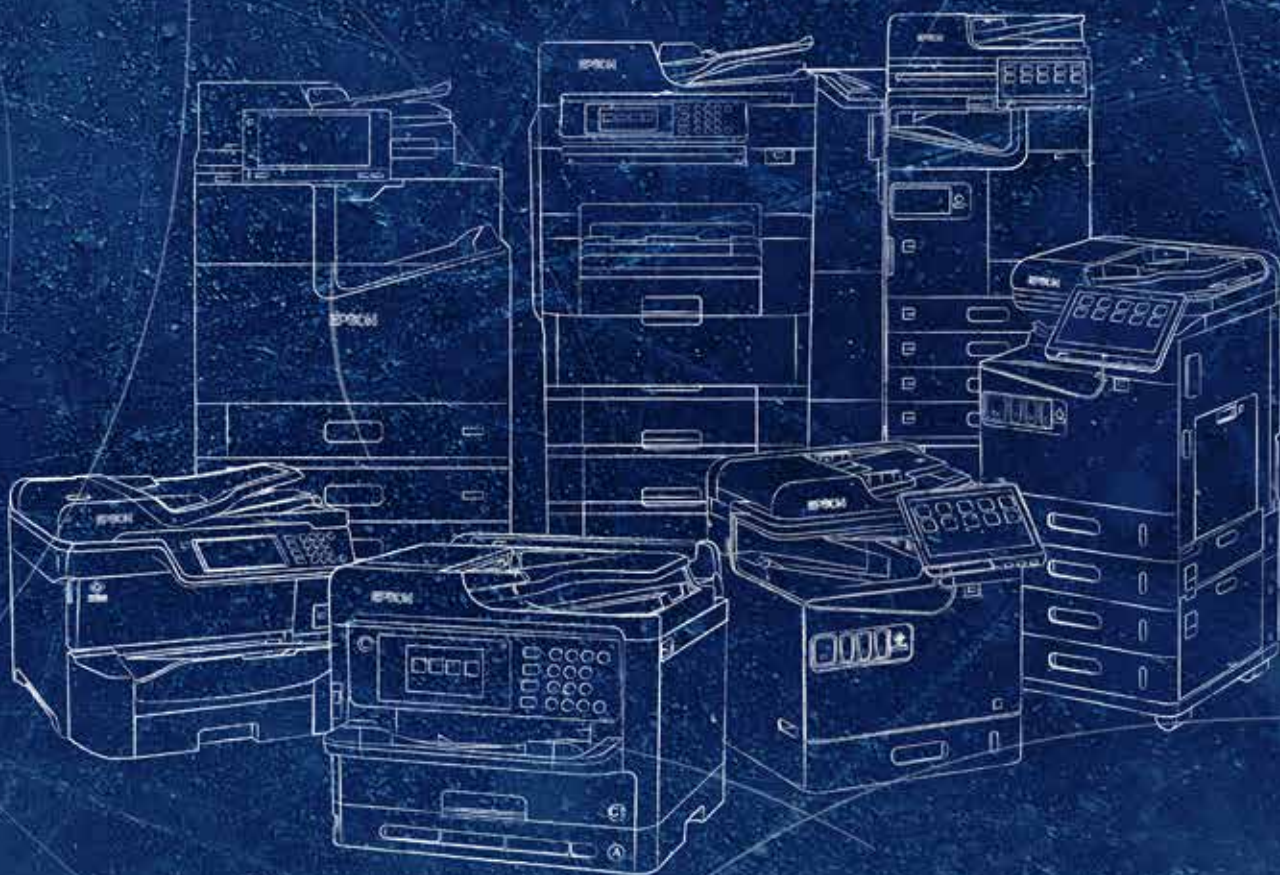


Tecnologia di stampa per l'ufficio per ogni luogo di lavoro

Esplora la nostra vasta gamma di
affidabili stampanti per l'ufficio con
tecnologia di stampa a freddo



EPSON®

Più potenza per la tua attività.

Le stampanti inkjet Epson per l'ufficio offrono funzionalità di stampa all'avanguardia per l'ufficio moderno. Basate su un innovativo design compatto, una configurazione modulare e bassi consumi energetici, insieme a una serie di innovazioni tecniche, offrono tutti i vantaggi della tecnologia di stampa a freddo.



Tecnologia di stampa a freddo

Plasmare il futuro della stampa per l'ufficio



Solutions Suite

Epson Solutions Suite per supportare il nostro hardware



WorkForce Grandi aziende AM-C di Epson

Le nostre stampanti ad alte prestazioni più compatte



WorkForce Enterprise M21000, C21000 e C20750

Stampa affidabile e pronta all'uso



WorkForce Enterprise RIPS

L'inchiostro ad altissimo rendimento consente una stampa senza interruzioni




WorkForce Pro M5399 / M5899

Stampa economica per aziende di tutte le dimensioni



Trasforma il futuro della stampa con la tecnologia a freddo

Le stampanti Epson per l'ufficio sono progettate per sfruttare la tecnologia di stampa a freddo. Scegli le stampanti inkjet Epson per l'ufficio e scopri innumerevoli vantaggi.





Meno componenti da sostituire

Le stampanti laser utilizzano tamburi, cinghie di trasferimento e fusori che possono richiedere una sostituzione periodica. Le stampanti inkjet sono sprovviste di questi componenti, per cui viene eliminata la necessità di sostituirli.



Meno interventi di manutenzione

La tecnologia a freddo delle stampanti inkjet Epson comporta anche una minore quantità di componenti soggetti a usura, il che si traduce in meno interventi di manutenzione.



Risparmio di tempo con la stampa subito pronta

Non utilizzare il calore significa, tra gli altri vantaggi, che la stampante non richiede tempi di riscaldamento per l'accensione o per riattivarsi dalla modalità Sleep. Inizia subito a stampare.



Consumi elettrici ridotti per risparmiare energia

La tecnologia di stampa a freddo consuma meno energia perché non necessita di preriscaldamento.

Perché passare alla stampa a freddo?

In Epson, ci stiamo concentrando sul modo in cui consumiamo energia. Passando alla tecnologia di stampa a freddo, che non richiede calore per l'espulsione dell'inchiostro, puoi risparmiare energia e tempo e ridurre gli interventi.

[SCOPRI DI PIÙ ►](#)

Grafica di confronto del processo a freddo

Processo di stampa laser



Processo di stampa inkjet



Solutions Suite

Le stampanti inkjet Epson per l'ufficio offrono una suite completa di soluzioni di stampa avanzate progettate per aiutare le aziende a gestire facilmente l'installazione, la configurazione e il funzionamento dell'ambiente di stampa.



Con flusso di lavoro e sicurezza, gestione della flotta, servizi remoti e integrazione di terze parti, Epson Solutions Suite ti offre tutto ciò che ti serve.



Epson Device Admin (EDA)

Una potente soluzione di gestione dei dispositivi, Epson Device semplifica l'installazione, la configurazione e la gestione delle stampanti Epson in rete con notifiche di avviso e report sull'utilizzo.



Epson Print Admin (EPA)

Epson Print Admin, un comodo strumento di amministrazione, aiuta i clienti ad aumentare la sicurezza dei documenti in uscita, gestire i costi di stampa e migliorare la produttività grazie alla sua facile integrazione software.

Le funzioni opzionali Advanced Workflows consentono agli amministratori di creare facilmente profili di scansione con l'acquisizione, l'elaborazione e la consegna di documenti a destinazioni predefinite, inclusi i servizi di archiviazione cloud.



Epson Print Admin Serverless (EPAS)

Integra perfettamente i dispositivi nelle policy aziendali di sicurezza e conformità, senza dover gestire un sistema server.



Epson Remote Services (ERS)

Epson Remote Services, uno strumento di gestione della flotta stampanti basato sul cloud, aiuta i partner a diagnosticare da remoto le esigenze dell'assistenza clienti, a eseguire operazioni da remoto, a generare avvisi e altro ancora, il tutto dalla comodità del cloud.



ERS Embedded Agent (ERS ES-Agent)

Sfrutta i vantaggi di ERS in combinazione grazie al software integrato: configurare e utilizzare il dispositivo non è mai stato così facile.



Epson Open Platform (EOP)

Epson Open Platform, una soluzione di integrazione di terze parti, consente agli utenti di ottenere il controllo delle operazioni di stampa interagendo con il software integrato da una varietà di soluzioni ISV (Independent Software Vendor) di terze parti.



Epson Connect

Stampa e scansione ovunque ti trovi con Epson Connect. Produci documenti con facilità, a casa, in ufficio, sul tuo cellulare o dall'altra parte del mondo.



App mobile Epson iPrint

Con Epson iPrint ora puoi stampare facilmente su una stampante Epson ovunque ti trovi e in qualsiasi momento utilizzando il tuo smartphone o tablet. Scarica e installa questa utile app gratuita per stampare pagine web, documenti di Microsoft Office, fotografie e PDF; avrai anche a disposizione funzionalità di scansione e copia.



Epson Email Print

Telefono, tablet o laptop: stampa da qualsiasi dispositivo, in qualsiasi parte del mondo inviando semplicemente una e-mail alla stampante.



Epson Scan-to-Cloud

Esegui la scansione dei documenti direttamente da indirizzi e-mail o dagli account di archiviazione su cloud (SharePoint Online, Teams, OneDrive for Business, Google Drive, Dropbox, Box ed Evernote).




Epson Remote Print Driver

Funzionalità di stampa avanzate ovunque ti trovi col tuo computer.

Epson
Solutions Suite

Per ulteriori informazioni sulle soluzioni Epson, visita

[SUPPORT.EPSON.NET](https://support.epson.net) ►



Per saperne di più su Epson Solutions Suite, visita: <https://support.epson.net/stories/en/> oppure scansiona questo codice QR.

Serie WorkForce Enterprise AM-C

Le nostre stampanti ad alte prestazioni
più compatte



Design compatto, rendimento efficiente.

Progettate pensando a ogni spazio dell'ufficio, queste stampanti sono facili da usare, richiedono pochi interventi e offrono un basso consumo energetico*.



Sicurezza impareggiabile

Le funzionalità di sicurezza avanzate includono protezione dei dati, controllo degli accessi, sicurezza dei dispositivi e autenticazione degli utenti.

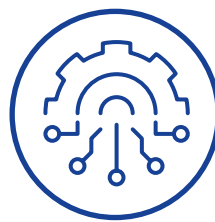
[SCOPRI DI PIÙ ►](#)



Interfaccia utente avanzata

L'interfaccia utente con touchscreen offre una maggiore personalizzazione, semplifica il funzionamento e rende più efficienti i flussi di lavoro.

[SCOPRI DI PIÙ ►](#)



Configurazione flessibile

Porta a termine il lavoro a modo tuo: grazie alle funzionalità opzionali disponibili, puoi configurare le stampanti in base alle esigenze specifiche del tuo ufficio.

[SCOPRI DI PIÙ ►](#)



Funzionalità di finitura versatili

Le unità di finitura silenziose e a freddo consentono di creare punti ad angolo e di fascicolare opuscoli per tutte le tue esigenze.

[SCOPRI DI PIÙ ►](#)

* Risparmia energia con il minor consumo energetico della categoria grazie alla tecnologia di stampa a freddo

Rispetto alle stampanti laser a colori con caratteristiche simili più vendute in Europa (IDC, Quarterly Hardcopy Peripherals Tracker, spedizioni dal T1 del 2023 al T4 del 2023, pubblicato nel T1 del 2024). Confronto basato sul consumo energetico tipico (TEC) pubblicato da ENERGY STAR o sulle specifiche ufficiali dei produttori. Laddove siano disponibili solo dati TEC 2.0, è stato calcolato un valore TEC 3.0 equivalente. Se non sono disponibili dati, i prodotti sono stati rimossi dal confronto. I modelli Epson includevano: WF-C20750, AM-C6000, AM-C5000, AM-C4000, AM-C400, AM-C550, WF-C879R, WF-C878R, WF-C579R, WF-C529R, WF-C5890, WF-C5390.

Meglio insieme

Le stampanti Epson WorkForce Enterprise serie AM-C A3 e A4 sono progettate per funzionare insieme senza problemi, quindi aggiornare o estendere il parco stampanti significa solo disporre di una maggiore potenza di stampa e produttività.

Esperienza utente senza interruzioni

La stessa interfaccia utente e le stesse soluzioni condivise, come Epson Print Admin, garantiscono una gestione semplice della flotta stampanti.

Dimensioni compatte

Il nuovo design della carta a C, più corto e semplice, crea una struttura più stretta che offre un ingombro tra i più ridotti del settore e aiuta a risparmiare spazio prezioso per l'ufficio.

Praticità

Un altro vantaggio del percorso della carta a C è che consente l'accesso da un lato per eliminare tutti gli inceppamenti della carta e un facile caricamento frontale degli inchiostri e del kit di manutenzione.

Design moderno

Gli angoli arrotondati, il design innovativo e compatto e l'aspetto elegante e moderno contribuiscono a creare un ambiente più piacevole e semplificato in ufficio.



Tutte le opzioni che desideri.

È possibile configurare le stampanti della serie AM-C di Epson in modo che corrispondano alle proprie esigenze, con una gamma di funzionalità opzionali.



Dongle Wi-Fi

WiFi 5 Standard – 802.11.ac,
2,4/5 GHz.



Porte Ethernet EpsonNet

Per impostazione predefinita, è disponibile una porta Ethernet. Una seconda porta è opzionale solo su AM-C4000/5000/6000.



Scheda di espansione OCR

Offre una CPU aggiuntiva, necessaria per l'OCR integrato.



Hard disk aggiuntivo

Un hard disk è disponibile per impostazione predefinita, mentre un secondo opzionale è disponibile per una maggiore protezione dalla perdita di dati.

(solo AM-C4000/5000/6000)

Tutte le opzioni che desideri.

È possibile configurare le stampanti della serie AM-C di Epson in modo che corrispondano alle proprie esigenze, con una gamma di funzionalità opzionali.



Supporto per dispositivo di autenticazione

È possibile aggiungere una tabella dei dispositivi insieme a lettori di schede di terze parti.



Scheda fax Super G3/G3

Su AM-C400/550 è possibile installare una linea fax. È possibile installare fino a 3 linee fax opzionali solo su AM-C4000/5000/6000.



Vassoio carta ad alta capacità

Massimizza la capacità della carta.
(solo AM-C4000/5000/6000)



Blocchi per cassetto

Proteggi i cassette della carta quando le stampanti vengono utilizzate in spazi pubblici.

WorkForce Enterprise AM-C 4000/5000/6000



WorkForce Enterprise AM-C

40 ppm/50 ppm/60 ppm

Compatte, versatili e altamente produttive, queste stampanti sono ideali per il lavoro di tutti i giorni in tutte le dimensioni, forme e tipi di ufficio.

WorkForce Enterprise AM-C4000

Caratteristiche principali

Multifunzione A3 4-in-1 (nella sua configurazione massima)

Tempo di uscita della prima pagina di 6 secondi

Velocità di stampa ISO di 40 ppm in bianco e nero e a colori

Capacità carta fino a 5.150 fogli

Fronte/retro automatico

Touchscreen a colori da 10,1”

Emulazione PCL e PostScript

[SCOPRI DI PIÙ ►](#)

WorkForce Enterprise AM-C5000

Altre caratteristiche e funzioni

+ Velocità di stampa ISO di 50 ppm in bianco e nero e a colori

+ Tempo di uscita della prima pagina di 5,1 secondi

[SCOPRI DI PIÙ ►](#)

WorkForce Enterprise AM-C6000

Altre caratteristiche e funzioni

+ Velocità di stampa ISO di 60 ppm in bianco e nero e a colori

+ Tempo di uscita della prima pagina di 4,5 secondi

[SCOPRI DI PIÙ ►](#)

[SOLUZIONI COMPATIBILI ►](#)

WorkForce Enterprise AM-C

40 ppm/50 ppm/60 ppm

Soluzioni compatibili

WorkForce Enterprise AM-C4000/C5000/C6000

Epson Solutions Suite



Epson Open Platform
(EOP)



Epson Remote Services
(ERS)



Epson Print Admin
(EPA)



Epson Embedded Agent
(ERS ES-Agent)



Epson Print Admin
Serverless (EPAS)



Document Capture Pro
Server (DCPS)



Epson Advanced
Workflow



Document Capture
per Mac (DC)



Epson Device Admin
(EDA)



Document Capture Pro
(DCP)



EpsonNet Config



OCR potenziato per DCP



Embedded OCR



Print set



Cancellazione del rosso



Fax IP

INDIETRO ►

Menu

WorkForce Enterprise AM-C 400/550



WorkForce Enterprise AM-C 40 ppm/55 ppm

Questi dispositivi A4 compatti offrono un basso consumo energetico*, un intervento ridotto e una maggiore produttività.



WorkForce Enterprise AM-C400

Caratteristiche principali

Multifunzione A4

Tempo di uscita della prima pagina di 4,9 secondi

Stampa fino a 31.500 pagine in nero e 28.000 pagine a colori senza sostituire i consumabili

Velocità di stampa ISO di 40 ppm

Capacità carta fino a 2.100 fogli

Fronte/retro automatico

Touchscreen a colori da 10,1”

Percorso della carta a forma di C con un unico punto di accesso per eliminare gli inceppamenti della carta

[SCOPRI DI PIÙ ►](#)

WorkForce Enterprise AM-C550

Altre caratteristiche e funzioni

+ Velocità di stampa ISO di 55 ppm in bianco e nero

+ Tempo di uscita della prima pagina di 4,3 secondi

[SCOPRI DI PIÙ ►](#)

[SOLUZIONI COMPATIBILI ►](#)

*In base ai calcoli di Epson, Epson WorkForce Enterprise AM-C400 consuma il 64% di energia in meno rispetto all'energia media delle 10 stampanti laser a colori A4 più vendute in Europa (IDC, Quarterly Hardcopy Peripherals Tracker, spedizioni dal T1 del 2023 al T4 del 2023, pubblicato nel T1 del 2024). Confronto basato sul consumo energetico tipico (TEC) pubblicato da ENERGY STAR o sulle specifiche ufficiali dei produttori. Laddove siano disponibili solo dati TEC 2.0, è stato calcolato un valore TEC 3.0 equivalente. Se non sono disponibili dati, i prodotti sono stati rimossi dal confronto.

*In base ai calcoli di Epson, Epson WorkForce Enterprise AM-C550 consuma il 70% di energia in meno rispetto all'energia media delle 5 stampanti laser a colori A4 più vendute in Europa (IDC, Quarterly Hardcopy Peripherals Tracker, spedizioni dal T1 del 2023 al T4 del 2023, pubblicato nel T1 del 2024). Confronto basato sul consumo energetico tipico (TEC) pubblicato da ENERGY STAR o sulle specifiche ufficiali dei produttori. Laddove siano disponibili solo dati TEC 2.0, è stato calcolato un valore TEC 3.0 equivalente. Se non sono disponibili dati, i prodotti sono stati rimossi dal confronto.

WorkForce Enterprise AM-C

40 ppm/55 ppm

Soluzioni compatibili

WorkForce Enterprise AM-C400/C550

Epson Solutions Suite



Epson Open Platform
(EOP)



Epson Remote Services
(ERS)



Epson Print Admin
(EPA)



Epson Embedded Agent
(ERS ES-Agent)



Epson Print Admin
Serverless (EPAS)



Document Capture Pro
Server (DCPS)



Epson Advanced
Workflow



Document Capture
per Mac (DC)



Epson Device Admin
(EDA)



Document Capture Pro
(DCP)



EpsonNet Config



OCR potenziato per DCP



Embedded OCR



Print set



Cancellazione del rosso



Fax IP

INDIETRO ►

Menu

WorkForce Enterprise M21000/C21000/C27050

Stampa affidabile e pronta all'uso.



WorkForce Enterprise

75 ppm/100 ppm

Per una straordinaria produttività a velocità costantemente elevate fino a 100 ppm, queste stampanti offrono un'affidabilità incrollabile e prestazioni eccezionali.

WorkForce Enterprise Mono WF-M21000D4TW

Caratteristiche principali

SRA3, multifunzione 4-in-1 (nella sua configurazione massima)

Stampa fino a 100.000 pagine in bianco e nero senza sostituire gli inchiostri

Tempo di uscita della prima pagina di 6,2 secondi

Velocità di stampa ISO di 100 ppm

Capacità carta fino a 5.350 fogli

Fronte/retro automatico

Touchscreen a colori da 22,7 cm

Emulazione PCL e PostScript

SCOPRI DI PIÙ ►

SOLUZIONI COMPATIBILI ►

WorkForce Enterprise a colori WF-C21000D4TW

Altre caratteristiche e funzioni

+ Fino a 50.000 pagine a colori senza sostituire i consumabili

+ Velocità di stampa ISO di 100 ppm in bianco e nero e a colori

+ Tempo di uscita della prima pagina di 4,9 secondi

SCOPRI DI PIÙ ►

WorkForce Enterprise a colori WF-C20750

Altre caratteristiche e funzioni

+ Fino a 50.000 pagine a colori senza sostituire i consumabili

+ Velocità di stampa ISO di 75 ppm in bianco e nero e a colori

+ Tempo di uscita della prima pagina di 5,1 secondi

SCOPRI DI PIÙ ►

WorkForce Enterprise

75 ppm/100 ppm

Soluzioni compatibili

WorkForce Enterprise monocromatica
WF-M21000D4TW

Epson
Solutions Suite

WorkForce Enterprise a colori WF-C21000D4TW

WorkForce Enterprise a colori WF-C20750



Epson Open Platform
(EOP)



Epson Remote Services
(ERS)



Epson Print Admin
(EPA)



Epson Embedded Agent
(ERS ES-Agent)



Epson Print Admin
Serverless (EPAS)



Document Capture Pro
Server (DCPS)



Epson Advanced
Workflow



Document Capture
per Mac (DC)



Epson Device Admin
(EDA)



Document Capture Pro
(DCP)



EpsonNet Config



OCR potenziato per DCP

INDIETRO ►

Menu

WorkForce Pro RIPS WF-C878/WF-C879/ WF-C529/WF-C579

Sacche di inchiostro ad altissima capacità per una stampa senza interruzioni.



Stampa continua in volumi elevati.

Riduci gli inconvenienti legati alle stampanti tradizionali con le stampanti per l'ufficio WorkForce Pro RIPS. La tecnologia Replaceable Ink Pack System (RIPS) utilizza sacche di inchiostro con capacità estremamente elevata, quindi richiede meno interventi da parte dell'utente.

Un minor numero di materiali di consumo rispetto a stampanti laser comparabili comporta anche meno rifiuti e interruzioni del servizio ridotte al minimo.



Possibilità di stampare fino a **86.000 pagine** in bianco e nero e fino a **50.000 pagine** a colori senza sostituire i consumabili.



Possibilità di stampare fino a **50.000 pagine** in bianco e nero e fino a **20.000 pagine** a colori senza sostituire i consumabili.



RIPS A3+ a colori

Rendimenti di inchiostro estremamente elevati per una stampa senza problemi, a bassa manutenzione, che aumenta la produttività.



WorkForce Pro WF-C878RDWF

Caratteristiche principali

WorkForce Pro WF-C4810DTWF

Multifunzione 4-in-1 a colori in formato A3+ con supporto SRA3

Fino a 20.000 pagine in bianco e nero e a colori senza sostituire i materiali di consumo

Tempo di uscita della prima pagina di 5,5 secondi

Velocità di stampa ISO di 25 ppm

Gestione versatile dei supporti: fino a 300 g/m²

Touch screen a colori da 12,7 cm

Emulazione PCM e PostScript

SCOPRI DI PIÙ ►

SOLUZIONI COMPATIBILI ►

WorkForce Pro WF-C879RDWF

Altre caratteristiche e funzioni

- + Stampa fino a 86.000 pagine in bianco e nero e 50.000 pagine a colori senza sostituire i consumabili
- + Velocità di stampa ISO di 26 ppm
- + Capacità carta di 150 ADF
- + Scansione più veloce e di migliore qualità
- + Migliore connettività (fino a due porte Ethernet/fax opzionali)
- + Pinzatrice manuale integrata opzionale
- + Scansione su supporti meno spessi con grammatura di appena 38 g/m²

SCOPRI DI PIÙ ►

SOLUZIONI COMPATIBILI ►

RIPS A3+ a colori

Soluzioni compatibili

WorkForce Pro WF-C878RDWF

**Epson
Solutions Suite**



Epson Open Platform
(EOP)



Epson Embedded Agent
(ERS ES-Agent)



Epson Print Admin
(EPA)



Document Capture Pro
Server (DCPS)



Epson Advanced
Workflow



Document Capture
per Mac (DC)



Epson Device Admin
(EDA)



Document Capture Pro
(DCP)



EpsonNet Config



OCR potenziato per DCP



Epson Remote Services
(ERS)

RIPS A3+ a colori

Soluzioni compatibili

WorkForce Pro WF-C879RDWF

**Epson
Solutions Suite**



Epson Open Platform
(EOP)



Epson Remote Services
(ERS)



Epson Print Admin
(EPA)



Epson Embedded Agent
(ERS ES-Agent)



Epson Print Admin
Serverless (EPAS)



Document Capture Pro
Server (DCPS)



Epson Advanced
Workflow



Document Capture
per Mac (DC)



Epson Device Admin
(EDA)



Document Capture Pro
(DCP)



EpsonNet Config



OCR potenziato per DCP

RIPS A4 a colori

Con un elevato rendimento degli inchiostri, la nostra gamma A4 offre stampe vivaci e di lunga durata.



WorkForce Pro WF-C529RDW

Caratteristiche principali

Stampante singola funzione A4 a colori

Possibilità di stampare fino a 50.000 pagine in bianco e nero e fino a 20.000 pagine a colori senza sostituire i consumabili

Tempo di uscita della prima pagina di 4,8 secondi dalla modalità Pronto

Velocità di stampa ISO di 24 ppm

Capacità carta fino a 1.330 fogli

Display LCD a colori da 6,1 cm

Emulazione PCL e PostScript

[SCOPRI DI PIÙ ►](#)

[SOLUZIONI COMPATIBILI ►](#)

WorkForce Pro WF-C579RDWF

Altre caratteristiche e funzioni

+ Multifunzione 4-in-1 a colori in formato A4

+ Velocità di scansione fronte/retro di 60 ipm

+ Touch-screen a colori da 10,9 cm

[SCOPRI DI PIÙ ►](#)

[SOLUZIONI COMPATIBILI ►](#)

RIPS A4 a colori

Soluzioni compatibili

WorkForce Pro WF-C529RDW

**Epson
Solutions Suite**



Epson Print Admin
(EPA)



Epson Remote Services
(ERS)



Epson Device Admin
(EDA)



Epson Embedded Agent
(ERS ES-Agent)



EpsonNet Config

RIPS A4 a colori

Soluzioni compatibili

WorkForce Pro WF-C579RDWF

**Epson
Solutions Suite**



Epson Open Platform
(EOP)



Epson Remote Services
(ERS)



Epson Print Admin
(EPA)



Epson Embedded Agent
(ERS ES-Agent)



Epson Advanced
Workflow



Document Capture
Pro Server (DCPS)



Epson Device Admin
(EDA)



Document Capture per Mac
(DC)



EpsonNet Config



Document Capture Pro
(DCP)

WorkForce Pro M5399/M5899

Stampa monocromatica economica per
aziende di tutte le dimensioni.



Alte prestazioni, basso TCO.

Le stampanti Workforce Pro offrono un basso costo totale di proprietà, un'elevata produttività e un intervento minimo: sono una scelta conveniente per aziende di tutte le dimensioni.



WorkForce Pro WF-M5399DW

Caratteristiche principali

Stampante singola funzione

Tempo di uscita della prima pagina di 4,8 secondi con la stampante pronta

Stampa fino a 40.000 pagine senza necessità di sostituire i materiali di consumo

Velocità di stampa ISO di 25 ppm

Capacità carta fino a 1.830 fogli

Fronte/retro automatico

SCOPRI DI PIÙ ►

SOLUZIONI COMPATIBILI ►



WorkForce Pro WF-M5899DWF

Altre caratteristiche e funzioni

+ Stampante multifunzione

+ Velocità di scansione fronte/retro di 60 ipm

+ Alimentatore automatico di documenti

+ Funzione fax.

+ Touch-screen a colori da 10,9 cm

SCOPRI DI PIÙ ►

SOLUZIONI COMPATIBILI ►

WorkForce Pro M5399/M5899

Soluzioni compatibili

WorkForce Pro WF-M5399DW

**Epson
Solutions Suite**



Epson Print Admin
(EPA)



Epson Remote Services
(ERS)



Epson Advanced
Workflow



Epson Embedded Agent
(ERS ES-Agent)



Epson Device Admin
(EDA)



EpsonNet Config

WorkForce Pro M5399/M5899

Soluzioni compatibili

WorkForce Pro WF-M5899DWF

Epson
Solutions Suite



Epson Open Platform
(EOP)



Epson Embedded Agent
(ERS ES-Agent)



Epson Print Admin
(EPA)



Document Capture Pro
Server (DCPS)



Epson Advanced
Workflow



Document Capture
per Mac (DC)



Epson Device Admin
(EDA)



Document Capture Pro
(DCP)



EpsonNet Config



OCR potenziato per DCP







Epson Remote Services
(ERS)



Epson Italia s.p.a.
Via M. Viganò De Vizzi, 93/95
20092 Cinisello Balsamo (MI)

Tel.: 02-660321
Hot Line prodotti Consumer: 02-30578340
Hot Line prodotti Business: 02-30578341

 Epson.Italia  @EpsonItalia
 @EpsonItalia  epon-italia

www.epson.it/contactus

I marchi e i marchi registrati appartengono a Seiko Epson Corporation o ai rispettivi proprietari.
Le informazioni sui prodotti sono soggette a modifica senza obbligo di preavviso.