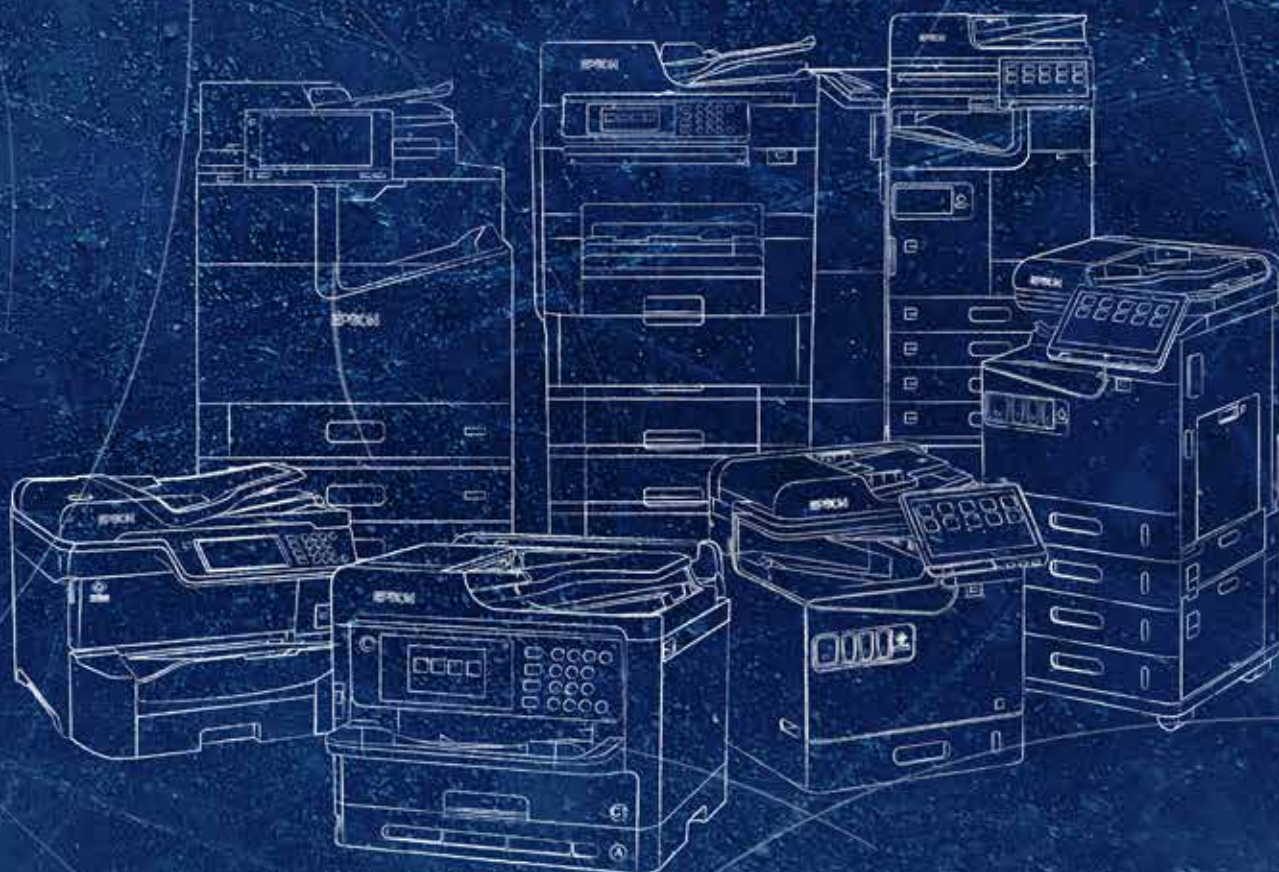


Tecnología de impresión adaptada a tu oficina

Explora nuestra amplia gama de impresoras de oficina fiables con tecnología de impresión Sin Calor



EPSON®

Más potencia para tu negocio.

Las impresoras business inkjet de Epson ofrecen capacidades de impresión de vanguardia para las oficinas modernas. Con un innovador diseño compacto, una configuración modular y un bajo consumo energético, así como múltiples innovaciones técnicas, estos equipos ofrecen todas las ventajas de la tecnología de impresión Sin Calor.



Tecnología de impresión Sin Calor

Modelando el futuro de la impresión business



Solutions suite

Solutions Suite de Epson para nuestro hardware



WorkForce Enterprise Serie AM-C

Nuestras impresoras de alto rendimiento más compactas



WorkForce Enterprise M21 000, C21 000 y C20750

Impresión fiable e inmediata



Workforce Enterprise RIPS

Tinta de altísimo rendimiento para imprimir sin interrupciones



WorkForce Pro M5399 / M5899

Impresión económica para empresas de todos los tamaños



Modelando el futuro de la impresión con la tecnología Sin Calor

Las impresoras business Epson están diseñadas para aprovechar la tecnología de impresión Sin Calor. Elige impresoras business inkjet de Epson y disfruta de innumerables ventajas.





Menos piezas que sustituir

Las impresoras láser incorporan tambores, correas de transferencia y fusores que pueden requerir sustitución periódica. Las impresoras de inyección de tinta no incorporan ninguna pieza de este tipo, lo que evita la necesidad de sustituirlas.



Menos intervención

El mecanismo Sin Calor de las impresoras Epson de inyección de tinta se compone de un número menor de piezas que puedan desgastarse, lo que reduce las intervenciones de mantenimiento.



Ahorra tiempo con impresión inmediata

Sin Calor también significa que la impresora no necesita precalentamiento cuando está encendida o se activa desde el modo de suspensión. La impresora siempre está lista para imprimir de forma inmediata.



Un menor consumo energético permite ahorrar energía

La tecnología de impresión Sin Calor reduce la necesidad de consumo de energía porque las impresoras no requieren precalentamiento.

¿Por qué pasarse a la tecnología de impresión Sin Calor?

En Epson nos centramos en cambiar la forma en que consumimos energía eléctrica. El paso a la tecnología de Impresión Sin Calor, un proceso que no utiliza calor para expulsar la tinta, permite ahorrar energía, ganar tiempo y reducir la intervención.

[MÁS DETALLES ▶](#)

Gráficos comparativos del proceso Sin Calor

Proceso de impresión láser



Proceso de impresión de inyección de tinta



Solutions Suite

Las impresoras Epson business inkjet ofrecen un conjunto completo de soluciones diseñadas para facilitar la instalación, configuración y funcionamiento de los sistemas de impresión.



Con funciones de proceso de trabajo y seguridad, gestión de flotas, servicios remotos e integración de terceros, la Solutions Suite de Epson tiene todo lo que necesitas.



Epson Device Admin (EDA)

Epson Device es una potente solución de gestión de dispositivos que simplifica la instalación, configuración y gestión de la flota de impresoras Epson conectadas en red, con notificaciones de alerta e informes de uso.



Epson Print Admin (EPA)

Epson Print Admin, con su sencilla integración de software, es una herramienta de administración rentable de mejora de la productividad, la seguridad y la gestión de los costes de impresión.

Las funciones opcionales de procesos de trabajo avanzados permiten crear fácilmente perfiles de escaneado con captura, procesamiento y entrega de documentos a destinos predefinidos, incluidos a servicios de almacenamiento en la nube.



Epson Print Admin Serverless (EPAS)

Integra dispositivos sin problemas de acuerdo con tus reglas y normativas de conformidad y seguridad, sin la carga del mantenimiento de un sistema de servidor.



Epson Remote Services (ERS)

Epson Remote Services es una herramienta de gestión de flotas de impresoras basada en la nube que permite diagnosticar de forma remota las necesidades de servicio de atención al cliente, realizar operaciones remotas, generar alertas y mucho más, todo desde la comodidad de la nube.



Agente integrado de ERS (agente ERS ES)

Aprovecha el valor añadido de ERS en combinación con el agente integrado para un uso y configuración perfectos.



Plataforma abierta de Epson (EOP)

Epson Open Platform es una solución de integración de terceros que permite a los usuarios obtener el control de sus operaciones de impresión interactuando con software integrado de una variedad de soluciones de proveedores de software independientes (ISV) externos.



Epson Connect

Imprime y escanea desde cualquier parte con Epson Connect. Produce documentos con facilidad, ya sea desde casa, la oficina, con tu móvil o desde la otra punta del mundo.



Aplicación móvil Epson iPrint

Imprime en una impresora Epson mediante tu smartphone o tableta prácticamente desde cualquier lugar y momento. Solo tienes que descargar e instalar esta aplicación gratuita y podrás imprimir páginas web, documentos de Microsoft Office, fotos y archivos PDF, así como escanear y copiar.



Epson Email Print

Imprime desde cualquier dispositivo, ya sea un teléfono, una tableta o un portátil, en cualquier lugar del mundo. Simplemente envía un correo electrónico a la impresora.



Epson Scan to Cloud

Escanea documentos directamente a direcciones de correo electrónico o a cuentas de almacenamiento en la nube (SharePoint Online, Teams, OneDrive for Business, Google Drive, Dropbox, Box y Evernote).




Epson Remote Print Driver

Impresión avanzada desde cualquier lugar con tu ordenador.

Epson
Solutions Suite

Para obtener más información sobre las soluciones de Epson, visita

[SUPPORT.EPSON.NET](https://support.epson.net) ►



Para obtener más información sobre la Solutions Suite de Epson, visita: <https://support.epson.net/stories/en/>
o escanea este código QR.

Serie WorkForce Enterprise AM-C

Nuestras impresoras de alto
rendimiento más compactas



Diseño compacto, rendimiento eficaz.

Diseñadas para adaptarse a cualquier entorno de oficina, estas impresoras son fáciles de usar, requieren poca intervención y ofrecen un bajo consumo energético*.



Seguridad sin igual

Las características de seguridad mejoradas incluyen protección de datos, control de acceso, seguridad del dispositivo y autenticación del usuario.

MÁS DETALLES ►



Interfaz gráfica de usuario mejorada

Nuestra interfaz de usuario con pantalla táctil facilita su uso, proporcionando una mayor personalización, un funcionamiento más sencillo y procesos de trabajo más eficientes.

MÁS DETALLES ►



Configuración flexible

Saca adelante el trabajo a tu manera configurando las impresoras para que se ajusten a las necesidades precisas de tu empresa, a través de un conjunto de funciones opcionales.

MÁS DETALLES ►



Capacidades de acabado versátiles

Las unidades de acabado silenciosas y sin calor ofrecen grapado de esquinas y encuadernación para cubrir cualquiera de tus necesidades.

MÁS DETALLES ►

* Ahorra energía con el menor consumo energético de su clase gracias a la tecnología de impresión Sin Calor

En comparación con las impresoras láser en color con características similares más vendidas en Europa (IDC, Quarterly Hardcopy Peripherals Tracker, envíos de 2023, publicado en el primer trimestre de 2024). Comparación basada en el consumo energético típico (TEC) publicado por ENERGY STAR o las especificaciones oficiales del fabricante. Cuando sólo se dispone de datos TEC 2.0, se ha calculado un valor TEC 3.0 equivalente. Si no hay datos disponibles, los productos se han eliminado de la comparación. Los modelos de Epson incluyen: WF-C20750, AM-C6000, AM-C5000, AM-C4000, AM-C400, AM-C550, WF-C879R, WF-C878R, WF-C579R, WF-C529R, WF-C5890, WF-C5390.

Mejor juntas

Las impresoras Epson WorkForce Enterprise AM-C de las series A3 y A4 están diseñadas para funcionar en conjunto de forma fluida, por lo que la actualización o ampliación de tu flota no harán más que aumentar la potencia y productividad de impresión.

Experiencia de usuario fluida

La misma interfaz de usuario y soluciones compartidas, como Epson Print Admin, garantizan una gestión fluida de la flota.

Ahorra espacio

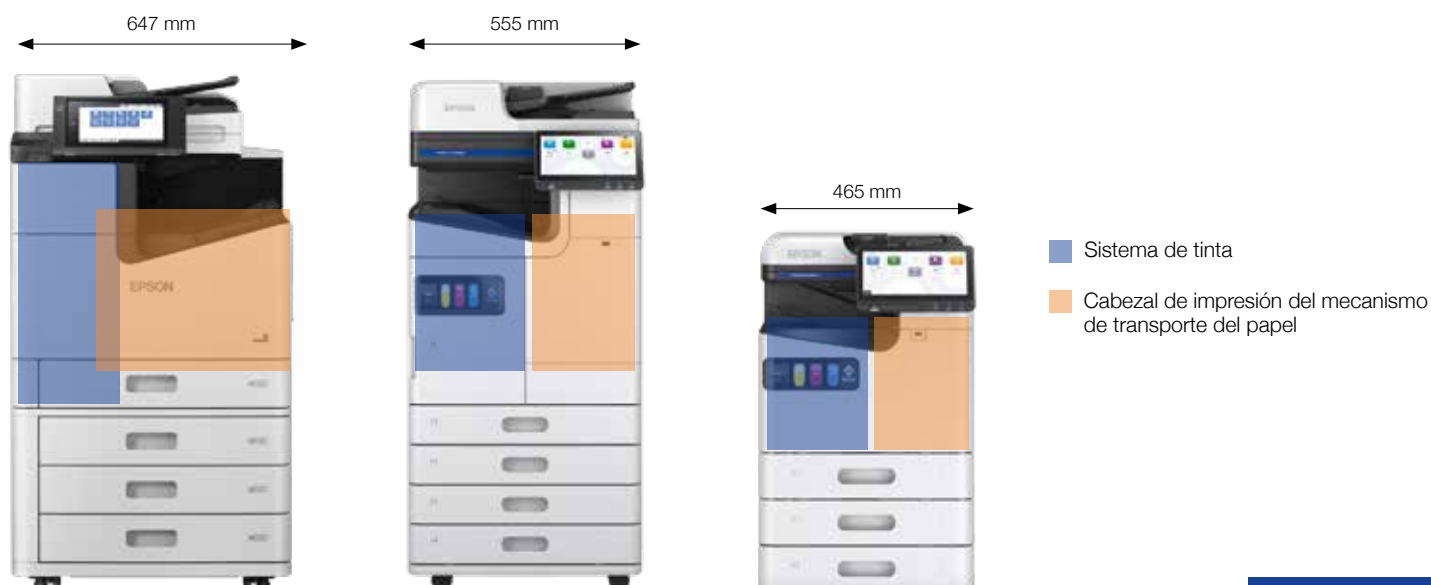
El nuevo diseño de papel en forma de C es más corto y sencillo, la convierte en una de las impresoras más compactas del mercado, lo que te permite liberar un valioso espacio de oficina.

Comodidad

Otra ventaja de la trayectoria de papel con forma de C es que permite acceder desde el lateral para eliminar atascos de papel, además de ofrecer una carga frontal sencilla de tintas y la caja de mantenimiento.

Diseño contemporáneo

Dispositivos de esquinas redondeadas, un diseño innovador y compacto, para optimizar el espacio de oficina, y con un aspecto elegante y moderno.



Todas las opciones que podrías desear.

Una amplia gama de funciones opcionales te permite configurar las impresoras Epson de la serie AM-C para que se ajusten a tus necesidades precisas.



Dongle Wi-Fi

WiFi 5 estándar: 802.11.ac, 2,4 / 5 GHz.



Puertos Ethernet EpsonNet

Incluye un puerto Ethernet de forma predeterminada. Hay un segundo opcional en los modelos AM-C4000 / 5000 / 6000.



Placa de expansión P1

Ofrece una CPU adicional, necesaria para el OCR integrado.



HDD P1

Incluye un disco duro de forma predeterminada, y se ofrece un segundo disco opcional para garantizar una mayor protección contra la pérdida de datos.

(AM-C4000 / 5000 / 6000 únicamente)

Todas las opciones que podrías desear.

Una amplia gama de funciones opcionales te permite configurar las impresoras Epson de la serie AM-C para que se ajusten a tus necesidades precisas.



Tabla de autenticación

Se puede añadir una tabla de dispositivos, junto con lectores de tarjetas de terceros.



Placa de fax Super G3 / G3

Se puede instalar una línea de fax en la AM-C400 / 550. Se pueden instalar hasta 3 líneas de fax opcionales solamente en los modelos AM-C4000 / 5000 / 6000.



Bandeja de papel de alta capacidad

Maximiza la capacidad de papel.
(AM-C4000 / 5000 / 6000 únicamente)



Bloqueos de bandeja

Protege las bandejas de papel cuando las impresoras se utilizan en espacios públicos.

WorkForce Enterprise AM-C 4000 / 5000 / 6000



WorkForce Enterprise AM-C

40 ppm / 50 ppm / 60 ppm

Compactas, versátiles y altamente productivas, estas impresoras son ideales para el día a día, funcionan con todos los tamaños, formas y tipos de entorno de oficina.

WorkForce Enterprise AM-C4000

Características principales

Dispositivo multifunción A3 hasta 4 en 1

Tiempo de impresión de la primera página de 6 segundos

Velocidad de impresión ISO de 40 ppm en monocromo y color

Capacidad de papel de hasta 5150 hojas

Automático a doble cara

Pantalla táctil LCD en color de 10,1 pulgadas

Emulaciones PCL (lenguaje de control de impresión) y Postscript

[MÁS DETALLES ►](#)

WorkForce Enterprise AM-C5000

Características adicionales

+ Velocidad de impresión ISO de 50 ppm en monocromo y color

+ Tiempo de impresión de la primera página de 5,1 segundos

[MÁS DETALLES ►](#)

WorkForce Enterprise AM-C6000

Características adicionales

+ Velocidad de impresión ISO de 60 ppm en monocromo y color

+ Tiempo de impresión de la primera página de 4,5 segundos

[MÁS DETALLES ►](#)

[SOLUCIONES COMPATIBLES ►](#)

WorkForce Enterprise AM-C

40 ppm / 50 ppm / 60 ppm

Soluciones compatibles

WorkForce Enterprise AM-C4000 / C5000 / C6000

Epson Solutions Suite



Plataforma abierta
de Epson (EOP)



Epson Remote
Services (ERS)



Epson Print
Admin (EPA)



Agente integrado de Epson
(agente ERS ES)



Epson Print Admin
Serverless (EPAS)



Document Capture Pro
Server (DCPS)



Epson Advanced
Flujo de trabajo



Document Capture
para Mac (DC)



Epson Device
Admin (EDA)



Document Capture
Pro (DCP)



EpsonNet Config



OCR mejorado de DCP



OCR Integrada



Impresiones por bloques



Borrar color rojo



IP-Fax

[ATRÁS](#) ▶

[Menú](#)

WorkForce Enterprise AM-C 400 / 550



WorkForce Enterprise AM-C 40 ppm / 55 ppm



Estos dispositivos A4 compactos ofrecen un bajo consumo energético*, una menor intervención y una mayor productividad.

WorkForce Enterprise AM-C400

Características principales

Impresora multifunción A4

Tiempo de impresión de la primera página de 4,9 segundos

Imprime hasta 31 500 páginas en monocromo y 28 000 en color sin cambiar consumibles

Velocidad de impresión ISO de 40 ppm

Capacidad de papel de hasta 2100 hojas

Automático a doble cara

Pantalla táctil LCD en color de 10,1 pulgadas

El recorrido del papel en forma de C hace que haya un único punto de acceso para eliminar atascos de papel

MÁS DETALLES ►

WorkForce Enterprise AM-C550

Características adicionales

+ Velocidad de impresión ISO de 55 ppm en monocromo

+ Rápido tiempo de impresión de la primera página 4,3 segundos

MÁS DETALLES ►

SOLUCIONES COMPATIBLES ►

*Según los cálculos de Epson, la Epson WorkForce Enterprise AM-C400 utiliza un 64 % menos de energía en comparación con la energía media de los 10 equipos láser A4 a color más vendidos en Europa (IDC, Quarterly Hardcopy Peripherals Tracker, envíos del primer trimestre de 2023 al cuarto trimestre de 2023, publicado en el primer trimestre de 2024). Comparación basada en el consumo energético típico (TEC) publicado por ENERGY STAR o las especificaciones oficiales del fabricante. Cuando sólo se dispone de datos TEC 2.0, se ha calculado un valor TEC 3.0 equivalente. Si no hay datos disponibles, los productos se han eliminado de la comparación.

*Según los cálculos de Epson, la Epson WorkForce Enterprise AM-C550 utiliza un 70 % menos de energía en comparación con la energía media de los 5 equipos láser A4 a color más vendidos en Europa (IDC, Quarterly Hardcopy Peripherals Tracker, envíos del primer trimestre de 2023 al cuarto trimestre de 2023, publicado en el primer trimestre de 2024). Comparación basada en el consumo energético típico (TEC) publicado por ENERGY STAR o las especificaciones oficiales del fabricante. Cuando sólo se dispone de datos TEC 2.0, se ha calculado un valor TEC 3.0 equivalente. Si no hay datos disponibles, los productos se han eliminado de la comparación.

WorkForce Enterprise AM-C

40 ppm / 55 ppm

Soluciones compatibles

WorkForce Enterprise AM-C400 / C550

Epson Solutions Suite



Plataforma abierta
de Epson (EOP)



Epson Remote
Services (ERS)



Epson Print
Admin(EPA)



Agente integrado de Epson
(agente ERS ES)



Epson Print Admin
Serverless (EPAS)



Document Capture
Pro Server (DCPS)



Epson Advanced
Flujo de trabajo



Document Capture
para Mac (DC)



Epson Device
Admin (EDA)



Document Capture
Pro (DCP)



EpsonNet Config



OCR mejorado de DCP



OCR Integrada



Impresiones por bloques



Borrar color rojo



IP-Fax

[ATRÁS](#) ►

[Menú](#)

WorkForce Enterprise M21000 / C21000 / C27050

Impresión fiable e inmediata.



WorkForce Enterprise

75 ppm / 100 ppm

Para una productividad excelente a alta velocidad constante, de hasta 100 ppm, estas impresoras ofrecen una fiabilidad inquebrantable y un rendimiento excepcional.

WorkForce Enterprise Mono WF-M21000D4TW

Características principales

Dispositivo multifunción SRA3, hasta 4 en 1

Imprime hasta 100 000 páginas en monocromo sin reponer la tinta

Tiempo de impresión de la primera página de 6,2 segundos

Velocidad de impresión ISO de 100 ppm

Capacidad de papel de hasta 5350 hojas

Automático a doble cara

Pantalla táctil en color de 22,7 cm

Emulaciones PCL (lenguaje de control de impresión) y Postscript

MÁS DETALLES ►

SOLUCIONES COMPATIBLES ►

WorkForce Enterprise Colour WF-C21000D4TW

Características adicionales

+ Imprime hasta 50 000 páginas en color sin reponer consumibles

+ Velocidad de impresión ISO de 100 ppm en monocromo y color

+ Tiempo de impresión de la primera página de 4,9 segundos

MÁS DETALLES ►

WorkForce Enterprise Colour WF-C20750

Características adicionales

+ Imprime hasta 50 000 páginas en color sin reponer consumibles

+ Velocidad de impresión ISO de 75 ppm en monocromo y color

+ Tiempo de impresión de la primera página de 5,1 segundos

MÁS DETALLES ►

WorkForce Enterprise

75 ppm / 100 ppm

Soluciones compatibles

WorkForce Enterprise Mono WF-M21000D4TW

WorkForce Enterprise Colour WF-C21000D4TW

WorkForce Enterprise Colour WF-C20750

Epson
Solutions Suite



Plataforma abierta
de Epson (EOP)



Epson Remote
Services (ERS)



Epson Print
Admin (EPA)



Agente integrado de Epson
(agente ERS ES)



Epson Print Admin
Serverless (EPAS)



Document Capture Pro
Server (DCPS)



Epson Advanced
Flujo de trabajo



Document Capture
para Mac (DC)



Epson Device
Admin (EDA)



Document Capture
Pro (DCP)



EpsonNet Config



OCR mejorado de DCP

WorkForce Pro RIPS WF-C878 / WF-C879 / WF-C529 / WF-C579

La tinta de muy alto rendimiento permite imprimir sin interrupción.



Gran volumen de impresión sin interrupciones.

Olvídate de los típicos problemas asociados a las impresoras con los equipos business de la serie WorkForce Pro RIPS. La tecnología del sistema de paquetes de tinta sustituibles (RIPS) funciona mediante bolsas de consumibles de muy alto rendimiento para que la intervención del usuario sea menor.

Con menos consumibles que las impresoras equivalentes, los residuos también son menores y las interrupciones de servicio se mantienen al mínimo.



Imprime hasta **86 000 páginas** en monocromo y hasta **50 000** en color sin cambiar los consumibles.



Imprime hasta **50 000 páginas** en monocromo y hasta **20 000** en color sin cambiar los consumibles.



Impresora color RIPS A3+

La tinta de alto rendimiento permite una impresión sin complicaciones y de bajo mantenimiento para aumentar la productividad.



WorkForce Pro WF-C878RDWF

Características principales

Impresora multifunción

Impresión A3+ 4 en 1 con soporte de SRA3

Impresión de hasta 20 000 páginas en monocromo y en color sin cambiar consumibles

Tiempo de impresión de la primera página de 5,5 segundos

Velocidad de impresión ISO de 25 ppm

Manejo flexible de papel.
Grosor máximo 300 g/m²

Pantalla táctil en color de 12,7 cm

Emulaciones PCM (lenguaje de control de impresión) y Postscript

MÁS DETALLES ►

SOLUCIONES COMPATIBLES ►

WorkForce Pro WF-C879RDWF

Características adicionales

+ Imprime hasta 86 000 páginas en monocromo y 50 000 en color sin cambiar consumibles

+ Velocidad de impresión ISO de 26 ppm

+ Capacidad de papel 150 ADF

+ Calidad y velocidad de escaneo mejoradas

+ Mejor conectividad: hasta dos opciones de puerto de fax/Ethernet

+ Grapadora manual integrada opcional

+ Escaneo de material más ligero: un mínimo de 38 g/m²

MÁS DETALLES ►

SOLUCIONES COMPATIBLES ►

Menú

Impresora color RIPS A3+

Soluciones compatibles

WorkForce Pro WF-C878RDWF

Epson
Solutions Suite



Plataforma abierta de Epson (EOP)



Agente integrado de Epson (agente ERS ES)



Epson Print Admin (EPA)



Document Capture Pro Server (DCPS)



Epson Advanced Flujo de trabajo



Document Capture para Mac (DC)



Epson Device Admin (EDA)



Document Capture Pro (DCP)



EpsonNet Config



OCR mejorado de DCP



Epson Remote Services (ERS)

Impresora color RIPS A3+

Soluciones compatibles

WorkForce Pro WF-C879RDWF

Epson
Solutions Suite



Plataforma abierta de Epson (EOP)



Epson Remote Services (ERS)



Epson Print Admin (EPA)



Agente integrado de Epson (agente ERS ES)



Epson Print Admin Serverless (EPAS)



Document Capture Pro Server (DCPS)



Epson Advanced Flujo de trabajo



Document Capture para Mac (DC)



Epson Device Admin (EDA)



Document Capture Pro (DCP)



EpsonNet Config



OCR mejorado de DCP

Impresora color RIPS A4

Nuestra gama A4, que cuenta con un rendimiento de la tinta elevado, ofrece impresiones vibrantes y de larga duración.



WorkForce Pro WF-C529RDW

Características principales

Impresora monofunción A4 a color

Imprime hasta 50 000 páginas en monocromo y hasta 20 000 en color sin cambiar los consumibles

Tiempo de impresión de la primera página de 4,8 segundos desde el modo operativo

Velocidad de impresión ISO de 24 ppm

Capacidad de papel de hasta 1330 hojas

LCD a color de 6,1 cm

Emulaciones PCL (lenguaje de control de impresión) y Postscript

[MÁS DETALLES ►](#)

[SOLUCIONES COMPATIBLES ►](#)

WorkForce Pro WF-C579RDWF

Características adicionales

+ Color A4 4 en 1

+ Velocidad de escaneado dúplex de 60 ipm

+ Pantalla táctil en color de 10,9 cm

[MÁS DETALLES ►](#)

[SOLUCIONES COMPATIBLES ►](#)

Impresora color RIPS A4

Soluciones compatibles

WorkForce Pro WF-C529RDW

**Epson
Solutions Suite**



Epson Print
Admin (EPA)



Epson Remote
Services (ERS)



Epson Device
Admin (EDA)



Agente integrado de Epson
(agente ERS ES)



EpsonNet Config

Impresora color RIPS A4

Soluciones compatibles

WorkForce Pro WF-C579RDWF

**Epson
Solutions Suite**



Plataforma abierta
de Epson (EOP)



Epson Remote
Services (ERS)



Epson Print
Admin (EPA)



Agente integrado de Epson
(agente ERS ES)



Epson Advanced
Flujo de trabajo



Document Capture
Pro Server (DCPS)



Epson Device
Admin (EDA)



Document Capture
para Mac (DC)



EpsonNet Config



Document Capture
Pro (DCP)

WorkForce Pro M5399 / M5899

Impresión monocromo económica
para empresas de todos los tamaños.



Alto rendimiento, bajo coste total de propiedad.

Con un bajo coste total de propiedad, una alta productividad y una intervención mínima, las impresoras Workforce Pro son una opción rentable para empresas de todos los tamaños.



WorkForce Pro WF-M5399DW

Características principales

A4 en monocromo

Rápido tiempo de impresión de la primera página 4,8 segundos desde que está lista

Imprime hasta 40 000 páginas sin cambiar consumibles

Velocidad de impresión ISO de 25 ppm

Capacidad de papel de hasta 1830 hojas

Automático a doble cara

[MÁS DETALLES ►](#)

[SOLUCIONES COMPATIBLES ►](#)



WorkForce Pro WF-M5899DWF

Características adicionales

+ Impresora multifunción

+ Velocidad de escaneado dúplex de 60 ipm

+ Alimentación automática de documentos

+ Función de fax

+ Pantalla táctil a color de 10,9 cm

[MÁS DETALLES ►](#)

[SOLUCIONES COMPATIBLES ►](#)

[Menú](#)

WorkForce Pro M5399 / M5899

Soluciones compatibles

WorkForce Pro WF-M5399DW

**Epson
Solutions Suite**



Epson Print
Admin (EPA)



Epson Remote
Services (ERS)



Epson Advanced
Flujo de trabajo



Agente integrado de Epson
(agente ERS ES)



Epson Device
Admin (EDA)



EpsonNet Config

ATRÁS ▶

Menú

WorkForce Pro M5399 / M5899

Soluciones compatibles

WorkForce Pro WF-M5799DWF

Epson
Solutions Suite



Plataforma abierta
de Epson (EOP)



Agente integrado de Epson
(agente ERS ES)



Epson Print
Admin (EPA)



Document Capture
Pro Server (DCPS)



Epson Advanced
Flujo de trabajo



Document Capture
para Mac (DC)



Epson Device
Admin (EDA)



Document Capture
Pro (DCP)



EpsonNet Config



OCR mejorado de DCP



Epson Remote
Services (ERS)



Epson Ibérica, S.A.U.
Tel.: 935 821 500
www.epson.es/contactus

Central: Sant Cugat del Vallès
Camí ca n'Ametller,
22. Edificio 2
08195 Sant Cugat del Vallès
(Barcelona)

Delegación: Madrid
Vía de los Poblados, 1.
Edificio A (Hortaleza)
28033 Madrid

 Epson.ES
 @Epson_es

 @EpsonSpain
 Epson-Ibérica

Las marcas comerciales o marcas registradas son propiedad de Seiko Epson Corporation o de sus respectivos propietarios.
La información sobre los productos puede estar sujeta a modificación en función de las actualizaciones en sus especificaciones.