


Drucklösungen für jede Anwendung

Entdecken Sie unser umfangreiches Angebot an zuverlässigen Bürodruckern mit Heat-Free Drucktechnologie



EPSON®

Mehr Leistung für Ihr Unternehmen.

Business-Tintenstrahldrucker von Epson bieten vielfältige Druckfunktionen für Unternehmen. Mit ihrem funktionalen und kompakten Design, der modularen Konfigurierbarkeit und einem geringen Stromverbrauch erfüllen sie – auch dank einer Vielzahl technischer Innovationen – die drei Kernwerte des Druckens mit Epson.



Heat-Free Drucktechnologie

Die Zukunft des Business-Drucks



Solutions Suite

Epson Solutions Suite zur
Unterstützung unserer Hardware



WorkForce Enterprise AM-C-Serie

Kompakte, modulare
Allrounder für A4 und A3



WorkForce Enterprise M21000, C21000 und C20750

Zuverlässiger, schneller Druck in
hohen Volumina



WorkForce Business RIPS

Für langes ungestörtes Drucken, dank
ergiebiger Tinten mit hohen Reichweiten



WorkForce Pro M5399/M5899

Wirtschaftliches monochromes Drucken
für den Arbeitsplatz oder Arbeitsgruppen



Die Zukunft des Druckens mit Heat-Free Technologie

Epson Business-Drucker profitieren von den Vorteilen der Heat-Free Drucktechnologie. Entscheiden Sie sich für Epson und profitieren Sie von unzähligen Vorteilen.



Menü



Weniger Verschleißteile

Laserdrucker verfügen über Trommeln, Transferbänder und Fixiereinheiten, die regelmäßig ausgetauscht werden müssen. Tintenstrahldrucker benötigen diese nicht, so dass der Aufwand für den Austausch vermieden wird.



Weniger Benutzereingriffe

Die Heat-Free-Architektur sorgt für einen ressourcenschonenden Betrieb mit geringerem Teile-Verschleiß und weniger Wartungsaufwand.



Zeit sparen mit Druckern, die sofort einsatzbereit sind

Ein Betrieb ohne Hitze bedingt eine sehr schnelle Reaktionszeit – da der Drucker, wenn er eingeschaltet oder aus dem Stand-By angesteuert wird – keine Aufwärmzeit benötigt.



Weniger Stromverbrauch spart Energie

Die Heat-Free Drucktechnologie von Epson verbraucht weniger Strom, da sie ohne Wärme agiert.

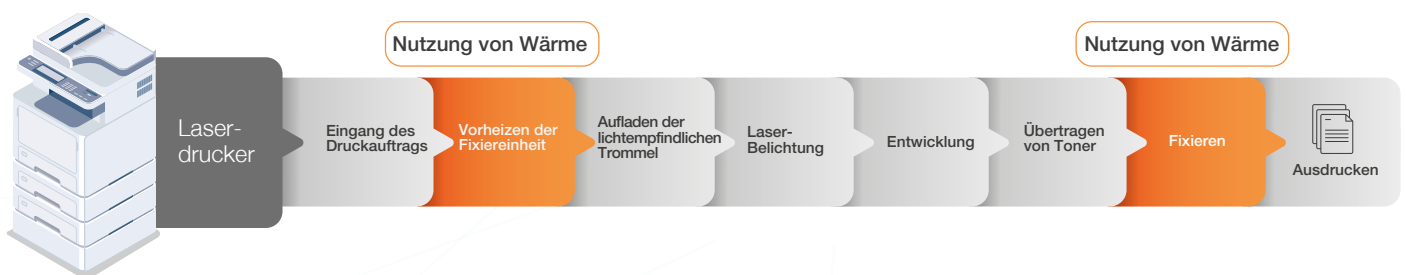
Wieso zur Heat-Free Drucktechnologie wechseln?

Epson entwickelt Technologien, die den Energieverbrauch auf ein Minimum reduzieren. Durch einen Wechsel zur Heat-Free Drucktechnologie, die beim Druckvorgang keine Wärme benötigt, können Sie Ihren Stromverbrauch verringern.

[MEHR ERFAHREN ►](#)

Grafik zum Vergleich von Druckprozessen

Druckvorgang bei der Lasertechnologie



Druckvorgang bei der wärmefreien Tintenstrahltechnologie



Solutions Suite

Für die Epson Business-Tintenstrahldrucker steht ein umfassendes Angebot an fortschrittlichen Lösungen zur Verfügung, mit denen Unternehmen die Installation, Konfiguration und den Betrieb ihrer Druckerflotte einfach verwalten können.



Mit Workflow- und Sicherheits- sowie Flottenmanagement, Remote-Services und Integration von Drittanbietern bietet die Epson Solutions Suite alles, was Sie brauchen.



Epson Device Admin (EDA)

Epson Device Admin ist eine leistungsstarke Lösung zur Geräteverwaltung, welche die Installation, Konfiguration und Verwaltung vernetzter Epson Drucker mit Warnmeldungen und Nutzungsberichten vereinfacht.



Epson Print Admin (EPA)

Epson Print Admin ist ein kostengünstiges Verwaltungstool, das die Sicherheit der Dokumentenausgabe erhöht, die Druckkosten verwaltet und die Produktivität durch die benutzerfreundliche Softwareintegration verbessert.

Mit den optionalen erweiterten Workflows-Funktionen können Administrator*innen Scanprofile mit Dokumentenerfassung, -verarbeitung und -zustellung an vordefinierte Ziele, einschließlich Cloud-Speicherservices, erstellen.



Epson Print Admin Serverless (EPAS)

Diese Lösung ermöglicht eine nahtlose Integration der Geräte entsprechend Ihren Sicherheits- und Compliance-Regeln und -Vorschriften, ohne dass ein Serversystem verwaltet werden muss.



Epson Remote Services (ERS)

Epson Remote Services ist ein cloudbasiertes Tool zur Verwaltung von Druckerflotten und unterstützt Fachhändler dabei, Serviceanforderungen aus der Ferne zu diagnostizieren, Remote-Vorgänge durchzuführen, Warnungen zu generieren und vieles mehr – alles bequem über die Cloud.



ERS Embedded Agent (ERS ES-Agent)

Nutzen Sie ERS und den integrierten Agenten, um eine nahtlose Einrichtung und Verwendung zu ermöglichen.



Epson Open Platform (EOP)

Als Integrationslösung von Drittanbietern gibt Epson Open Platform Benutzer*innen die Kontrolle über ihre Druckvorgänge, indem sie mit eingebetteter Software aus einer Vielzahl von ISV-Lösungen (Independent Software Vendor) von Drittanbietern interagieren.



Epson Connect

Drucken und Scannen von praktisch überall mit Epson Connect. Erstellen Sie Dokumente ganz einfach, zu Hause, im Büro, am Handy – ganz egal wo Sie gerade sind.



Epson iPrint Mobile-App

Drucken Sie mit Ihrem Smartphone oder Tablet von praktisch überall aus und jederzeit auf einem Epson Drucker – Epson iPrint macht es Ihnen ganz einfach. Laden Sie einfach die kostenlose App herunter und installieren Sie sie, um Webseiten, Microsoft Office-Dokumente, Fotos und PDF-Dateien zu drucken, scannen oder kopieren.



Epson Email Print

Drucken Sie von überall und von einem beliebigen Gerät aus, egal ob Smartphone, Tablet oder Laptop, indem Sie einfach eine E-Mail an den Drucker senden.



Epson Scan-to-Cloud

Sie können Dokumente scannen und direkt an E-Mail-Adressen oder Cloud-Speicher (SharePoint Online, Teams, OneDrive for Business, Google Drive, Dropbox, Box und Evernote) senden.




Epson Remote-Druckertreiber

Erweitertes Drucken mit Ihrem Computer von überall aus



Weitere Informationen zu Epson Lösungen finden Sie unter

[SUPPORT.EPSON.NET](https://support.epson.net) ►



Weitere Informationen zur Epson Solutions Suite finden Sie unter:
<https://support.epson.net/stories/en/>
Oder scannen Sie diesen QR-Code.

WorkForce Enterprise AM-C-Serie

Unsere kompaktesten
leistungsstarken Drucksysteme



Kompaktes Design, effiziente Leistung.

Diese Drucker passen perfekt in jedes Büro, sind bequem und leicht zu bedienen, erfordern wenig Eingriffe und bieten einen geringen Stromverbrauch*.



Hohe Sicherheit

Zu den erweiterten Sicherheitsfunktionen gehören Datenschutz, Zugriffskontrolle, Gerätesicherheit und Benutzerauthentifizierung.

MEHR ERFAHREN ►



Flexible Konfigurationen

Mit einer Reihe von optionalen Funktionen konfigurieren Sie das System so, dass es genau den Anforderungen Ihres Unternehmens entspricht.

MEHR ERFAHREN ►



Verbesserte grafische Benutzeroberfläche

Unsere Touchscreen-Benutzeroberfläche erleichtert die Bedienung und kann individuell angepasst werden. Somit werden Arbeitsabläufe leichter und effizienter.

MEHR ERFAHREN ►



Vielseitige Finishing-Funktionen

Geräuscharme, hochproduktive, modulare Finishing-Einheiten bieten Heft-, Loch-, Falt-, und Broschüren-Funktionalität für alle Ihre Anforderungen.

MEHR ERFAHREN ►

* Sparen Sie Energie mit dem niedrigsten Stromverbrauch ihrer Klasse dank Heat-Free Drucktechnologie

Im Vergleich zu den meistverkauften vergleichbaren Farblaserdruckern in Europa (IDC, Quareteley Hardcopy Peripherals Tracker, Auslieferungen Q1 2023 bis Q4 2023, veröffentlicht Q1 2024). Vergleich basierend auf dem typischen Stromverbrauch gemäß ENERGY STAR oder den offiziellen Spezifikationen der Hersteller. Wo nur TEC 2.0-Daten verfügbar sind, wurde ein entsprechender TEC 3.0-Wert berechnet. Wenn keine Daten verfügbar sind, wurden die Produkte aus dem Vergleich entfernt. Zu den Epson Modellen gehörten: WF-C20750, AM-C6000, AM-C5000, AM-C4000, AM-C400, AM-C550, WF-C879R, WF-C878R, WF-C579R, WF-C529R, WF-C5890, WF-C5390.

Gemeinsam besser

Epson WorkForce Enterprise AM-C-Drucker der A3- und A4-Serien basieren auf einer gemeinsamen Architektur. Bedienbarkeit, Installation, Wartung und Erweiterung mit Hardware- und Software-Optionen werden dadurch vereinfacht.

Nahtlose Benutzererfahrung

Die gleiche Benutzeroberfläche und gemeinsame Lösungen wie Epson Print Admin sorgen für ein müheloses Flottenmanagement.

Einfache Handhabung

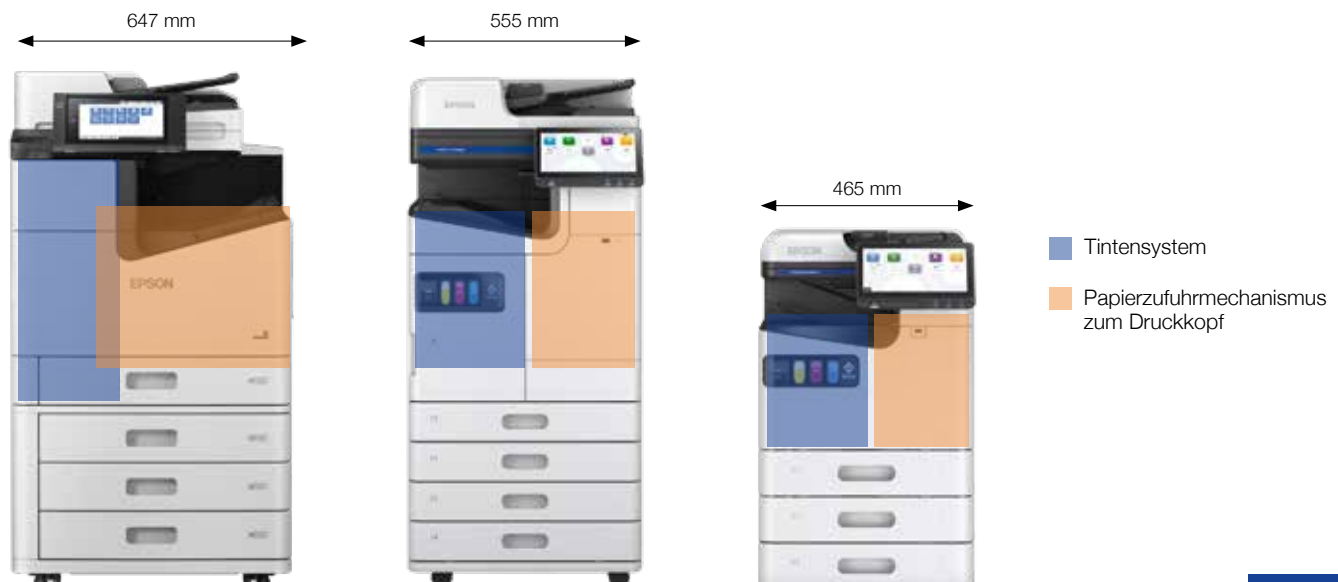
Ein weiterer Vorteil ist der C-förmige Papierweg, der Papierstaus vorbeugt, und das einfache Laden von Tinten und Wartungsboxen vorne ermöglicht.

Platzsparend

Der neue C-förmige Papierweg ist kürzer und einfacher und ermöglicht eine schmalere Konstruktion, die zu den kompaktesten in der Branche gehört und wertvollen Platz im Büro spart.

Modernes Design

Abgerundete Ecken und ein innovatives, kompaktes, modernes Design tragen zu einer modernen und angenehmen Arbeitsatmosphäre bei.



Alle Optionen, die Sie sich wünschen

Sie können die Drucker der Epson AM-C-Serie so konfigurieren, dass sie Ihren genauen Anforderungen entsprechen, mit einer Reihe optionaler Funktionen.



WLAN-Dongle

WIFI-5-Standard – 802.11.ac,
2,4/5 GHz.



EpsonNet Ethernet-Ports

Standardmäßig steht ein Ethernet-Port zur Verfügung. Ein zweiter Port ist bei den Modellen AM-C4000/5000/6000 optional erhältlich.



OCR Image Controller

Mit einer zusätzlichen CPU, die für das eingebettete OCR benötigt wird.



Festplatte P1

Standardmäßig steht eine Festplatte zur Verfügung, mit einer optionalen zweiten für verbesserten Schutz vor Datenverlust.

(nur AM-C4000/5000/6000)

Alle Optionen, die Sie sich wünschen

Sie können die Drucker der Epson AM-C-Serie so konfigurieren, dass sie Ihren genauen Anforderungen entsprechen, mit einer Reihe optionaler Funktionen.



Authentifizierungspanel

Ein Ablagefach kann zusammen mit Kartenlesern von Drittanbietern hinzugefügt werden.



Super G3/G3-Faxboard

Auf den Modellen AM-C400/550 kann eine Faxleitung installiert werden. Bis zu 3 optionale Faxleitungen können auf den Modellen AM-C4000/5000/6000 installiert werden.



Großraumpapiermagazin

Erweitern Sie die Papierkapazität um weitere 3.000 Blatt.

(nur AM-C4000/5000/6000)



Kassettenschlösser

Zum Schutz der Papierkassetten, wenn die Geräte in öffentlich zugänglichen Bereichen verwendet werden

WorkForce Enterprise AM-C4000/5000/6000



WorkForce Enterprise AM-C 40, 50 oder 60 Seiten/Min.

Diese kompakten, vielseitigen und hoch produktiven Drucksysteme eignen sich ideal für die tägliche Arbeit in allen Größen, Formen und Typen von Büroumgebungen.

WorkForce Enterprise AM-C4000

Produktmerkmale

A3-Multifunktionsgerät, 4-in-1-Gerät
(Fax optional)

Reaktionszeit bis zum ersten
Ausdruck von 6 Sek.

ISO-Druckgeschwindigkeit von 40
Seiten/Min. in Schwarzweiß und Farbe

Papierkapazität bis zu 5.150 Blatt

Automatischer Duplexdruck

10,1-Zoll-Farb-Touchscreen (25,65 cm)

PostScript- und PCL-
Druckersprachenemulation

MEHR ERFAHREN ►

WorkForce Enterprise AM-C5000

Abweichende Funktionen

+ ISO-Druckgeschwindigkeit von 50
Seiten/Min. in Schwarzweiß und Farbe

+ Kurze Reaktionszeit bis zum ersten
Ausdruck von 5,1 Sekunden

MEHR ERFAHREN ►

WorkForce Enterprise AM-C6000

Abweichende Funktionen

+ ISO-Druckgeschwindigkeit von 60
Seiten/Min. in Schwarzweiß und Farbe

+ Kurze Reaktionszeit bis zum ersten
Ausdruck von 4,5 Sekunden

MEHR ERFAHREN ►

KOMPATIBLE LÖSUNGEN ►

WorkForce Enterprise AM-C 40, 50 oder 60 Seiten/Min.

Kompatible Lösungen

WorkForce Enterprise AM-C4000/C5000/C6000

Epson Solutions Suite



Epson Open Platform (EOP)



Epson Remote Services (ERS)



Epson Print Admin
(EPA)



Epson Embedded Agent
(ERS ES-Agent)



Epson Print Admin
Serverless (EPAS)



Document Capture Pro
Server (DCPS)



Epson Advanced
Workflow



Document Capture
für Mac (DC)



Epson Device Admin (EDA)



Document Capture Pro (DCP)



EpsonNet Config



DCP erweitertes OCR



Integrierte OCR-Funktion



Drucksätze Sortierfunktion



Rote Farbe löschen



IP-Fax

WorkForce Enterprise AM-C 400/550



WorkForce Enterprise AM-C 40, 55 Seiten/Min.



Diese kompakten A4-Geräte bieten einen geringen Stromverbrauch*, hohen Bedienkomfort und erhöhte Produktivität.

WorkForce Enterprise AM-C400

Produktmerkmale

DIN-A4-Multifunktionsdrucker

Kurze Reaktionszeit bis zum ersten Ausdruck von 4,9 Sekunden

Drucken Sie bis zu 31.500 Seiten in Schwarzweiß und 28.000 Seiten in Farbe ohne Patronenwechsel.

ISO-Druckgeschwindigkeit von 40 Seiten/Min.

Papierkapazität bis zu 2.100 Blatt

Automatischer Duplexdruck

10,1-Zoll-Farb-Touchscreen (25,65 cm)

Der kurze, robuste Papierweg beugt Papierstaus vor.

[MEHR ERFAHREN ►](#)

WorkForce Enterprise AM-C550

Abweichende Funktionen

+ ISO-Druckgeschwindigkeit von 55 Seiten/Min. in Schwarzweiß

+ Kurze Reaktionszeit bis zum ersten Ausdruck von 4,3 Sekunden

[MEHR ERFAHREN ►](#)

[KOMPATIBLE LÖSUNGEN ►](#)

* Basierend auf Berechnungen von Epson verbraucht der Epson WorkForce Enterprise AM-C400 durchschnittlich 64 % weniger Strom als die zehn meistverkauften DIN-A4-Farblasergeräte in Europa (IDC, Quarterly Hardcopy Peripherals Tracker, Verkäufe vom 1. bis zum 4. Quartal 2023, veröffentlicht im 1. Quartal 2024). Vergleich basierend auf dem typischen Stromverbrauch gemäß ENERGY STAR oder den offiziellen Spezifikationen der Hersteller. Wo nur TEC 2.0-Daten zur Verfügung stehen, wurde ein entsprechender TEC 3.0-Wert berechnet. Wenn keine Daten verfügbar sind, wurden die Produkte aus dem Vergleich entfernt.

* Basierend auf Berechnungen von Epson verbraucht der Epson WorkForce Enterprise AM-C550 durchschnittlich 70 % weniger Strom als die fünf meistverkauften DIN-A4-Farblasergeräte in Europa (IDC, Quarterly Hardcopy Peripherals Tracker, Verkäufe vom 1. bis zum 4. Quartal 2023, veröffentlicht im 1. Quartal 2024). Vergleich basierend auf dem typischen Stromverbrauch gemäß ENERGY STAR oder den offiziellen Spezifikationen der Hersteller. Wo nur TEC 2.0-Daten zur Verfügung stehen, wurde ein entsprechender TEC 3.0-Wert berechnet. Wenn keine Daten verfügbar sind, wurden die Produkte aus dem Vergleich entfernt.

WorkForce Enterprise AM-C

40 Seiten/Min./55 Seiten/Min.

Kompatible Lösungen

WorkForce Enterprise AM-C400/C550

Epson Solutions Suite



Epson Open Platform (EOP)



Epson Remote Services (ERS)



Epson Print Admin
(EPA)



Epson Embedded Agent
(ERS ES-Agent)



Epson Print Admin
Serverless (EPAS)



Document Capture Pro
Server (DCPS)



Epson Advanced
Workflow



Document Capture
für Mac (DC)



Epson Device Admin (EDA)



Document Capture Pro (DCP)



EpsonNet Config



DCP erweitertes OCR



Integrierte OCR-Funktion



Drucksätze Sortierfunktion



Rote Farbe löschen



IP-Fax

WorkForce Enterprise WF-M21000/C21000/C20750

Zuverlässiger, sofortiger Druck



WorkForce Enterprise

75 Seiten/Min./100 Seiten/Min.

Diese Drucksysteme bieten eine hervorragende Produktivität bei gleichbleibend hohen Geschwindigkeiten von bis zu 100 Seiten pro Minute und zeichnen sich durch hohe Zuverlässigkeit und hervorragende Leistung aus.

SW-Modell: WorkForce Enterprise WF-M21000D4TW

Produktmerkmale

SRA3-Multifunktionsgerät,
4-in-1-Gerät (Fax optional)

Drucken Sie bis zu 100.000 Seiten,
ohne Tinte wechseln zu müssen.

Reaktionszeit bis zum ersten
Ausdruck von 6,2 Sek.

ISO-Druckgeschwindigkeit
von 100 Seiten/Min.

Papierkapazität bis zu 5.350 Blatt

Automatischer Duplexdruck

22,7-cm-Farb-Touchscreen

PostScript- und PCL-
Druckersprachenemulation

MEHR ERFAHREN ►

KOMPATIBLE LÖSUNGEN ►

Farb-Modell: WorkForce Enterprise WF-C21000D4TW

Abweichende Funktionen

+ bis zu 50.000 Seiten in Farbe
drucken ohne Tintenwechsel

+ ISO-Druckgeschwindigkeit von 100
Seiten/Min. in Schwarzweiß und Farbe

+ Kurze Reaktionszeit bis zum ersten
Ausdruck von 4,9 Sekunden

MEHR ERFAHREN ►

Farb-Modell: WorkForce Enterprise WF-C20750D4TW

Abweichende Funktionen

+ bis zu 50.000 Seiten in Farbe
drucken ohne Tintenwechsel

+ ISO-Druckgeschwindigkeit von 75
Seiten/Min. in Schwarzweiß und Farbe

+ Reaktionszeit bis zum ersten
Ausdruck von 5,1 Sek.

MEHR ERFAHREN ►

WorkForce Enterprise

75 Seiten/Min./100 Seiten/Min.

Kompatible Lösungen

Mono-Modell: WorkForce Enterprise WF-M21000D4TW

Farb-Modell: WorkForce Enterprise WF-C21000D4TW

Farb-Modell: WorkForce Enterprise WF-C20750D4TW

**Epson
Solutions Suite**



Epson Open Platform (EOP)



Epson Remote Services (ERS)



Epson Print Admin
(EPA)



Epson Embedded Agent
(ERS ES-Agent)



Epson Print Admin
Serverless (EPAS)



Document Capture Pro
Server (DCPS)



Epson Advanced
Workflow



Document Capture
für Mac (DC)



Epson Device Admin (EDA)



Document Capture Pro (DCP)



EpsonNet Config



DCP erweitertes OCR

ZURÜCK ►

Menü

WorkForce Pro RIPS WF-C878RDWF/C879RDWF / WF-C529RDW/C579RDWF

Dank extrem ergiebiger Tinten können
Sie lange ununterbrochen drucken.



Hohe Kapazitäten für ununterbrochenes Drucken in großen Mengen.

Mit den WorkForce Pro RIPS-Business-Druckern ersparen Sie sich Mühe und Aufwand beim Drucken. Bei der RIPS-Technologie (Replaceable Ink Pack System) kommen extrem ergiebige Tintenbeutel zum Einsatz, sodass weniger Benutzereingriffe erforderlich sind.

Weniger Verbrauchsmaterialien als bei vergleichbaren Laserdruckern bedeuten gleichzeitig auch weniger Abfall und weniger Wartungsaufwand.



Drucken von bis zu **86.000 Seiten** in Schwarzweiß und bis zu **50.000 Seiten** in Farbe ohne Tintenwechsel



Drucken von bis zu **50.000 Seiten** in Schwarzweiß und bis zu **20.000 Seiten** in Farbe ohne Tintenwechsel



DIN A3+ RIPS- Farbdrucker

Profitieren Sie von einer hohen Seitenergiebigkeit für reibungsloses Drucken, mehr Produktivität und geringen Wartungsaufwand.



WorkForce Pro WF-C878RDWF

Produktmerkmale

Multifunktionsdrucker

4-in-1-Farbdrucker für Formate bis SRA3 und A3+

Bis zu 20.000 Seiten in Schwarzweiß und Farbe ohne Tintenwechsel

Kurze Reaktionszeit bis zum ersten Ausdruck von 5,5 Sekunden

ISO-Druckgeschwindigkeit von 25 Seiten/Min.

Flexibles Medienmanagement – bis zu 300 g/m²

12,7 cm großer Farb-Touchscreen

PostScript- und PCM-Druckersprachenemulation

MEHR ERFAHREN ►

KOMPATIBLE LÖSUNGEN ►

WorkForce Pro WF-C879RDWF

Weitere Funktionen

+ Drucken Sie bis zu 86.000 Seiten in Schwarzweiß und 50.000 Seiten in Farbe ohne Tintenwechsel.

+ ISO-Druckgeschwindigkeit von 26 Seiten/Min.

+ Automatischer Dokumenteneinzug (ADF) für bis zu 150 Blatt

+ Schnelleres Scannen und verbesserte Scanqualität

+ Erweiterte Anschlussmöglichkeiten – bis zu zwei Ethernet- und Fax-Anschlüsse

+ Optionale integrierte manuelle Hefteinheit

+ Scannen von bis zu 38 g/m² dünnen Grammaturen

MEHR ERFAHREN ►

KOMPATIBLE LÖSUNGEN ►

DIN A3+ RIPS-Farbdrucker

Kompatible Lösungen

WorkForce Pro WF-C878RDWF

Epson Solutions Suite



Epson Open Platform
(EOP)



Epson Embedded Agent
(ERS ES-Agent)



Epson Print Admin
(EPA)



Document Capture Pro
Server (DCPS)



Epson Advanced
Workflow



Document Capture
für Mac (DC)



Epson Device Admin
(EDA)



Document Capture Pro (DCP)



DCP erweitertes OCR



EpsonNet Config



Epson Remote Services (ERS)

DIN A3+ RIPS-Farbdrucker

Kompatible Lösungen

WorkForce Pro WF-C879RDWF

Epson Solutions Suite



Epson Open Platform (EOP)



Epson Remote Services (ERS)



Epson Print Admin (EPA)



Epson Embedded Agent (ERS ES-Agent)



Epson Print Admin Serverless (EPAS)



Document Capture Pro Server (DCPS)



Epson Advanced Workflow



Document Capture für Mac (DC)



Epson Device Admin (EDA)



Document Capture Pro (DCP)



EpsonNet Config



DCP erweitertes OCR

DIN A4-RIPS-Farbdrucker

Unsere DIN A4-Modelle bieten eine hohe Seitenergiebigkeit, gestochen scharfe und langlebige Ausdrücke.



WorkForce Pro WF-C529RDW

Produktmerkmale

DIN-A4-Farbdrucker

Drucken von bis zu 50.000 Seiten in Schwarzweiß und bis zu 20.000 Seiten in Farbe ohne Tintenwechsel

Reaktionszeit bis zum ersten Ausdruck von 4,8 Sekunden im Bereitschaftsmodus

ISO-Druckgeschwindigkeit von 24 Seiten/Min.

Papierkapazität bis zu 1.330 Blatt

6,1 cm Farbdisplay

PostScript- und PCL-Druckersprachenemulation

[MEHR ERFAHREN ►](#)

[KOMPATIBLE LÖSUNGEN ►](#)

WorkForce Pro WF-C579RDWF

Weitere Funktionen

+ DIN A4, 4-in-1-Farbdrucker

+ Beidseitiges Scannen mit bis zu 60 Bildern/Min.

+ 10,9-cm-Farb-Touchscreen

[MEHR ERFAHREN ►](#)

[KOMPATIBLE LÖSUNGEN ►](#)

DIN A4-RIPS-Farbdrucker

Kompatible Lösungen

WorkForce Pro WF-C529RDW

**Epson
Solutions Suite**



Epson Print
Admin (EPA)



Epson Remote
Services (ERS)



Epson Device
Admin (EDA)



Epson Embedded
Agent (ERS ES-Agent)



EpsonNet Config

DIN A4-RIPS-Farbdrucker

Kompatible Lösungen

WorkForce Pro WF-C579RDWF

Epson
Solutions Suite



Epson Open Platform (EOP)



Epson Remote Services (ERS)



Epson Print
Admin (EPA)



Epson Embedded Agent
(ERS ES-Agent)



Epson Advanced
Workflow



Document Capture Pro
Server (DCPS)



Epson Device
Admin (EDA)



Document Capture
für Mac (DC)



EpsonNet Config



Document Capture Pro (DCP)

WorkForce Pro WF-M5399DW/M5899DWF

Wirtschaftlicher Monodruck für
Unternehmen jeder Größe.



Hohe Leistung, niedrige Gesamtbetriebskosten.

Mit niedrigen Gesamtbetriebskosten, hoher Produktivität und minimalem Eingriff sind WorkForce Pro-Drucker eine kostengünstige Wahl für Unternehmen jeder Größe.



WorkForce Pro WF-M5399DW

Produktmerkmale

A4-Schwarzweißdrucker

Kurze Reaktionszeit bis zum ersten Ausdruck von 4,8 Sekunden (aus dem Bereitschaftsmodus)

Druckvolumen von bis zu 40.000 Seiten, ohne Tinte wechseln zu müssen

ISO-Druckgeschwindigkeit von 25 Seiten/Min.

Papierkapazität bis zu 1.830 Blatt

Automatischer Duplexdruck

[MEHR ERFAHREN ►](#)

[KOMPATIBLE LÖSUNGEN ►](#)



WorkForce Pro WF-M5899DWF

Weitere Funktionen

+ Scan-, Kopier- und Fax-Funktion

+ Beidseitiges Scannen mit bis zu 60 Bildern/Min.

+ Automatischer Dokumenteneinzug (ADF)

+ Möglichkeit zum Faxen.

+ 10,9-cm-Farb-Touchscreen

[MEHR ERFAHREN ►](#)

[KOMPATIBLE LÖSUNGEN ►](#)

WorkForce Pro WF-M5399DW/M5899DWF

Kompatible Lösungen

WorkForce Pro WF-M5399DW

Epson
Solutions Suite



Epson Print Admin (EPA)



Epson Remote Services (ERS)



Epson Advanced
Workflow



Epson Embedded Agent
(ERS ES-Agent)



Epson Device
Admin (EDA)



EpsonNet Config

WorkForce Pro WF-M5399DW/M5899DWF

Kompatible Lösungen

WorkForce Pro WF-M5899DWF

Epson
Solutions Suite



Epson Open
Platform (EOP)



Epson Embedded Agent
(ERS ES-Agent)



Epson Print Admin
(EPA)



Document Capture Pro
Server (DCPS)



Epson Advanced
Workflow



Document Capture
für Mac (DC)



Epson Device Admin (EDA)



Document Capture Pro (DCP)



EpsonNet Config



DCP erweitertes OCR






Epson Remote Services (ERS)



Epson Deutschland GmbH
Schiessstraße 49
D-40549 Düsseldorf
Info-Line: +49 (0) 2159/92 79 500
Telefax: +49 (0) 211 54229-001
www.epson.de/contactus

Epson in Österreich
Info-Line: 01 253 49 78 333
www.epson.at/contactus
Epson in der Schweiz
Info-Line: 022 592 7923
www.epson.ch/contactus

 EpsonDE
 [epson-deutschland-gmbh](https://www.linkedin.com/company/epson-deutschland-gmbh)
 [@epsondeutschland](https://www.instagram.com/epsondeutschland)

Alle Marken und eingetragenen Warenzeichen sind das Eigentum der Seiko Epson Corporation oder der jeweiligen Rechteinhaber. Diese Produktinformationen können ohne vorherige Ankündigung geändert werden.