


Technologia druku biurowego dla każdego miejsca pracy

Odkryj naszą szeroką gamę
niezawodnych drukarek biurowych
z technologią druku bez użycia ciepła



EPSON®

Zwiększ możliwości swojej firmy.

Biznesowe drukarki atramentowe firmy Epson oferują najnowocześniejsze funkcje drukowania dla współczesnego biura. Zapewniają one wszystkie zalety technologii druku bez użycia ciepła, dzięki innowacyjnej kompaktowej konstrukcji, modułowej konfiguracji i niskiemu zużyciu energii oraz licznym innowacjom technicznym.



Technologia druku bez użycia ciepła

Kształujemy przyszłość druku dla firm



Pakiet rozwiązań

Pakiet rozwiązań do obsługi sprzętu firmy Epson



WorkForce Enterprise Seria AM-C

Nasze najbardziej kompaktowe drukarki o wysokiej wydajności



WorkForce Enterprise M21000, C21000 i C20750

Niezawodny druk na żądanie



Workforce Enterprise RIPS

Atrament o bardzo wysokiej wydajności umożliwia nieprzerwany druk



WorkForce Pro M5399 / M5899

Ekonomiczny druk dla firmy każdej wielkości



Technologia bez użycia ciepła kształtuje przyszłość druku

Drukarki biznesowe Epson zostały zaprojektowane z myślą o zastosowaniu technologii druku bez użycia ciepła. Wybierz biznesowe drukarki atramentowe Epson i zyskaj liczne korzyści.





Mniej części do wymiany

Drukarki laserowe wykorzystują bębny, pasy transferowe i elementy grzewcze, które z czasem wymagają wymiany. W drukarkach atramentowych Epson nie znajdziesz tych komponentów, dzięki czemu eliminujesz potrzebę ich wymiany, co jest korzystne dla środowiska naturalnego.



Mniej czynności serwisowych

Dzięki technologii druku bez użycia ciepła drukarki atramentowe firmy Epson wymagają mniejszej liczby części podatnych na zużycie, co pozwala ograniczyć konserwację.



Oszczędność czasu dzięki drukowi na żądanie

Brak elementów grzewczych eliminuje konieczność czekania na ich nagrzanie, co pozwala na natychmiastowy start procesu drukowania po włączeniu urządzenia lub wybudzeniu go z trybu uśpienia. Drukowanie rozpoczyna się natychmiast.



Zmniejszony pobór mocy — droga do oszczędności energii

Technologia niewymagająca użycia ciepła zmniejsza zapotrzebowanie na energię, ponieważ wyeliminowano w niej procesy grzewcze.

Dlaczego warto przejść na technologię druku niewymagającą użycia ciepła?

W firmie Epson koncentrujemy się na zmniejszeniu zużycia prądu. Przejście na drukarki wyposażone w technologię druku bez użycia ciepła, która umożliwia druk bez nagrzewania wyrzucanego atramentu, pozwala zaoszczędzić energię i czas oraz ograniczyć liczbę ingerencji użytkownika.

[WIĘCEJ INFORMACJI ►](#)

Grafika porównania procesu bez użycia ciepła

Proces drukowania na drukarce laserowej



Proces drukowania na drukarce atramentowej



Pakiet rozwiązań

Drukarki atramentowe Epson dla firm oferują pełen pakiet zaawansowanych rozwiązań w zakresie drukowania, które ułatwiają firmom zarządzanie instalacją, konfiguracją i obsługą środowiska druku.

**Epson
Solutions Suite**

Pakiet Epson Solutions Suite obejmuje obieg dokumentów i zabezpieczenia, zarządzanie flotą, usługi zdalne i integrację z urządzeniami innych firm.



Epson Device Admin (EDA)

Epson Device to rozbudowane rozwiązanie do zarządzania urządzeniami, które ułatwia instalację, konfigurację i zarządzanie drukarkami Epson podłączonymi do sieci dzięki powiadomieniom o alertach i raportowaniu użytkownika.



Epson Print Admin (EPA)

Epson Print Admin to przystępne cenowo narzędzie administracyjne, które pomaga klientom zwiększyć bezpieczeństwo dokumentów, zarządzać kosztami drukowania i zwiększyć produktywność dzięki przyjaznej integracji oprogramowania.

Opcjonalne funkcje Advanced Workflows ułatwiają administratorom tworzenie profili skanowania z przechwytywaniem, przetwarzaniem i dostarczaniem dokumentów do wstępnie zdefiniowanych miejsc docelowych, takich jak usługi zapisu w chmurze.



Epson Print Admin Serverless

Płynna integracja urządzeń z zasadami bezpieczeństwa i zgodności z przepisami, bez konieczności stosowania systemu serwerowego.



Epson Remote Services (ERS)

Narzędzie do zarządzania flotą drukarek oparte na chmurze, które ułatwia partnerom zdalne diagnozowanie potrzeb związanych z obsługą klienta, wykonywanie zdalnych operacji, generowanie alertów i nie tylko – wszystkie te funkcje są łatwo dostępne w chmurze.



ERS Embedded Agent (ERS ES-Agent)

Skorzystaj z zalet usług ERS i wbudowanego agenta, aby cieszyć się bezproblemową konfiguracją i użytkowaniem.



Epson Open Platform (EOP)

Epson Open Platform to rozwiązanie umożliwiające integrację z narzędziami zewnętrznymi, które pozwala użytkownikom uzyskać kontrolę nad operacjami drukowania poprzez interakcję z wbudowanym oprogramowaniem niezależnych dostawców oprogramowania (ISV).



Epson Connect

Epson Connect umożliwia drukowanie praktycznie wszędzie. Łatwe tworzenie dokumentów – zarówno w domu, jak i w biurze, na telefonie komórkowym czy też na drugim krańcu świata.



Aplikacja mobilna Epson iPrint

Drukuj na drukarce Epson ze smartfona lub tabletu, kiedy chcesz i gdzie chcesz – z usługą Epson iPrint to naprawdę łatwe. Wystarczy pobrać i zainstalować bezpłatną aplikację, aby móc drukować strony internetowe, dokumenty Microsoft Office, zdjęcia i PDF-y oraz skanować i kopiować.



Epson Email Print

Drukuj z dowolnego urządzenia, takiego jak telefon, tablet lub laptop z dowolnego miejsca na świecie, po prostu wysyłając wiadomość e-mail do drukarki.



Epson Scan to Cloud

Skanowanie dokumentów bezpośrednio na adresy e-mail lub do kont w usługach chmurowych (SharePoint Online, Teams, OneDrive for Business, Google Drive, Dropbox, Box i Evernote).



Epson Remote Print Driver

Zaawansowane drukowanie z dowolnego miejsca przy użyciu komputera.

Epson
Solutions Suite

Więcej informacji na temat rozwiązań firmy Epson można znaleźć na stronie

SUPPORT.EPSON.NET ►



Więcej informacji na temat pakietu Epson Solutions Suite można znaleźć na stronie:
<https://support.epson.net/stories/en/>
Lub zeskanuj ten kod QR.

Seria WorkForce Enterprise AM-C

Nasze najbardziej kompaktowe
drukarki o wysokiej wydajności



Kompaktowa konstrukcja i wysoka wydajność.

Te łatwe w obsłudze drukarki zostały zaprojektowane z myślą o każdej przestrzeni biurowej. Charakteryzują się niskim poborem mocy oraz wymagają niewielkiego nakładu pracy ze strony użytkownika.



Nieźródny poziom bezpieczeństwa

Ulepszone funkcje bezpieczeństwa obejmują ochronę danych, kontrolę dostępu, zabezpieczenia urządzeń i uwierzytelnianie użytkowników.

[WIĘCEJ INFORMACJI ►](#)



Udoskonalony graficzny interfejs użytkownika

Nowy interfejs użytkownika z ekranem dotykowym ułatwia korzystanie z urządzenia, zapewniając szersze możliwości dostosowania, wygodniejszą obsługę i efektywniejsze przepływy pracy.

[WIĘCEJ INFORMACJI ►](#)



Elastyczna konfiguracja

Drukarki można skonfigurować pod kątem konkretnych potrzeb firmy, korzystając z wielu opcjonalnych funkcji, aby wykonywać zadania dokładnie tak, jak potrzebujesz.

[WIĘCEJ INFORMACJI ►](#)



Wszelchstronne opcje wykończenia

Ciche, nienagrzewające się moduły wykańczające umożliwiają zszywanie narożników i wykańczanie broszur.

[WIĘCEJ INFORMACJI ►](#)

* Najniższy pobór mocy w swojej klasie dzięki technologii druku bez nagrzewania zapewnia oszczędność energii

W porównaniu z najlepiej sprzedającymi się kolorowymi drukarkami laserowymi o podobnych funkcjach w Europie (IDC, Quareteley Hardcopy Peripherals Tracker, wysyłki od 1. kwartału 2023 r. do 4. kwartału 2023 r., opublikowano w 1. kwartale 2024 r.). Analiza opiera się na typowym zużyciu energii (TEC) podanym przez organizację ENERGY STAR lub na podstawie oficjalnych specyfikacjach producentów. Jeżeli dostępne są tylko dane TEC 2.0, obliczona została równoważna wartość TEC 3.0. Jeśli dane nie są dostępne, produkty zostały usunięte z porównania. Uwzględnione modele firmy Epson: WF-C20750, AM-C6000, AM-C5000, AM-C4000, AM-C400, AM-C550, WF-C879R, WF-C878R, WF-C579R, WF-C529R, WF-C5890, WF-C5390.

Menu

Razem łatwiej

Drukarki A3 i A4 z serii Epson WorkForce Enterprise AM-C zostały zaprojektowane z myślą o sprawnej współpracy, toteż modernizacja lub rozbudowa floty pozwala uzyskać jeszcze większe możliwości druku oraz wzrost produktywności.

Bezproblemowa obsługa

Ten sam interfejs użytkownika i wspólne rozwiązania, takie jak Epson Print Admin, dodatkowo ułatwiają zarządzanie flotą.

Oszczędność miejsca

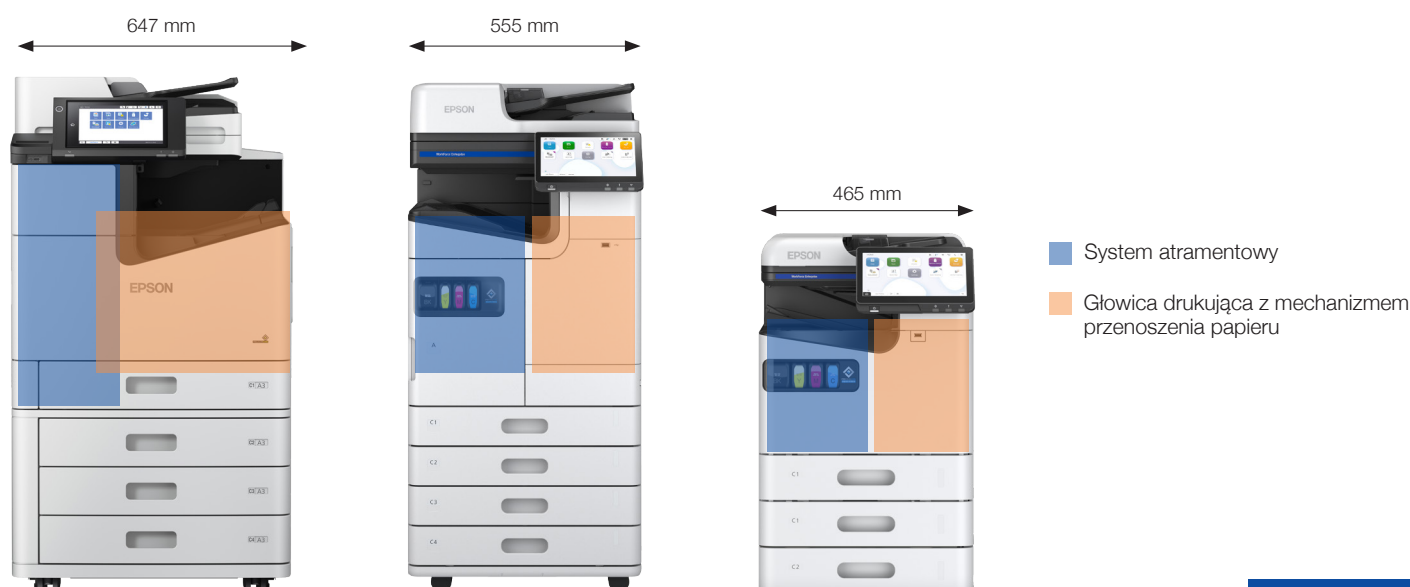
Nowa konstrukcja podajnika papieru w kształcie litery C jest krótsza i mniej skomplikowana, dzięki czemu urządzenie jest węższe oraz wyróżnia się jednymi z najmniejszych wymiarów w branży oraz pozwala zaoszczędzić miejsce w biurze.

Wygoda

Kolejną zaletą podajnika papieru w kształcie litery C jest to, że umożliwia on dostęp z jednej strony w celu usunięcia zacięć i łatwe ładowanie atramentu i kasety konserwacyjnej od przodu.

Nowoczesne wzornictwo

Zaokrąglone kąty, innowacyjna, kompaktowa konstrukcja i estetyczne, nowoczesne wzornictwo doskonale prezentują się w nowoczesnym biurze.



Wszystkie opcje, których możesz potrzebować.

Drukarki Epson z serii AM-C umożliwiają konfigurację zgodnie z oczekiwaniami użytkownika dzięki szerokiej gamie opcjonalnych funkcji.



Adapter Wi-Fi

WiFi 5 Standard – 802.11.ac,
2,4/5 GHz.



Porty Ethernet EpsonNet

Domyślnie dostępny jest jeden port Ethernet. Drugi jest opcjonalny tylko w przypadku urządzeń AM-C4000/5000/6000.



Karta rozszerzeń P1

Możliwość użycia dodatkowego procesora potrzebnego dla wbudowanego mechanizmu optycznego rozpoznawania znaków (OCR).



HDD P1

Domyślnie dostępny jest jeden dysk twardy. Opcjonalny drugi dysk jest dostępny w celu dodatkowego zabezpieczenia przed utratą danych.
(tylko AM-C4000/5000/6000)

Wszystkie opcje, których możesz potrzebować.

Drukarki Epson z serii AM-C umożliwiają konfigurację zgodnie z oczekiwaniami użytkownika dzięki szerokiej gamie opcjonalnych funkcji.



Tabela uwierzytelniania

Istnieje możliwość dodania stolika na urządzenie wraz z czytnikami kart innych firm.



Karta faksu Super G3

Urządzenia AM-C400/550 mogą być wyposażone w jedną linię faksu. W urządzeniach AM-C4000/5000/6000 można zainstalować maksymalnie trzy opcjonalne linie faksu.



Podajnik papieru o wysokiej pojemności

Maksymalna pojemność podajnika.
(tylko AM-C4000/5000/6000)



Blokady kasety

Ochrona podajnika papieru drukarek używanych w miejscach publicznych.

WorkForce Enterprise AM-C 4000 / 5000 / 6000



WorkForce Enterprise AM-C

40 str./min / 50 str./min / 60 str./min

Te kompaktowe, wszechstronne i wydajne drukarki doskonale sprawdzają się podczas codziennego użytku w każdym środowisku biurowym niezależnie od rodzaju.

WorkForce Enterprise AM-C4000

Najważniejsze cechy

A3, wielofunkcyjne urządzenie 4 w 1

Czas drukowania pierwszej strony: 6 s

Szybkość drukowania ISO: 40 str./min
w czerni i kolorze

Pojemność podajnika: do 5150 arkuszy

Automatyczny druk dwustronny

Wyświetlacz dotykowy 10,1 cala

Emulacja języków Postscript i PCL
Printer Control

[WIĘCEJ INFORMACJI ►](#)

[KOMPATYBILNE ROZWIĄZANIA ►](#)

WorkForce Enterprise AM-C5000

Dodatkowe funkcje

+ Szybkość drukowania ISO:
50 str./min w czerni i kolorze

+ Krótki czas drukowania pierwszej
strony – tylko 5,1 s

[WIĘCEJ INFORMACJI ►](#)

WorkForce Enterprise AM-C6000

Dodatkowe funkcje

+ Szybkość drukowania ISO:
60 str./min w czerni i kolorze

+ Krótki czas drukowania
pierwszej strony – tylko 4,5 s

[WIĘCEJ INFORMACJI ►](#)

WorkForce Enterprise AM-C

40 str./min / 50 str./min / 60 str./min

Kompatybilne rozwiązania

WorkForce Enterprise AM-C4000 / C5000 / C6000

Epson Solutions Suite



Epson Open Platform
(EOP)



Epson Remote Services
(ERS)



Epson Print Admin
(EPA)



Epson Embedded Agent (ERS
ES-Agent)



Epson Print Admin
Serverless (EPAS)



Document Capture Pro Server
(DCPS)



Epson Advanced
Workflow



Przechwytywanie
dokumentów for Mac (DC)



Epson Device Admin
(EDA)



Document Capture Pro (DCP)



EpsonNet Config



Rozszerzone optyczne
rozpoznawanie znaków
(OCR) DCP



Wbudowana funkcja
optycznego rozpoznawania
znaków (OCR)



Zestawy do druku



Usuwanie czerwonego koloru



Faks IP

WorkForce Enterprise AM-C 400 / 550



WorkForce Enterprise AM-C 40 str./min / 55 str./min

Te kompaktowe urządzenia A4 oferują niski pobór mocy* i większą produktywność oraz wymagają niewielkiego nakładu pracy ze strony użytkownika.



WorkForce Enterprise AM-C400

Najważniejsze cechy

Drukarka wielofunkcyjna A4

Krótki czas drukowania pierwszej strony – tylko 4,9 s

Drukowanie do 31 500 stron czarno-białych lub 28 000 stron w kolorze bez konieczności uzupełniania materiałów eksploatacyjnych

Szybkość drukowania ISO: 40 str./min

Pojemność podajnika: do 2100 arkuszy

Automatyczny druk dwustronny

Wyświetlacz dotykowy 10,1 cala

Podajnik papieru w kształcie litery C umożliwia usuwanie zaciętego papieru w jednym punkcie dostępu

WIĘCEJ INFORMACJI ►

WorkForce Enterprise AM-C550

Dodatkowe funkcje

+ Szybkość drukowania ISO: 55 str./min w czerni

+ Krótki czas drukowania pierwszej strony – tylko 4,3 s

WIĘCEJ INFORMACJI ►

KOMPATYBILNE ROZWIĄZANIA ►

*Według obliczeń firmy Epson urządzenie Epson WorkForce Enterprise AM-C400 zużywa o 64% mniej energii niż średni pobór mocy 10 najlepiej sprzedających się laserowych drukarek kolorowych A4 w Europie (IDC, Quarterly Hardcopy Peripherals Tracker, wysyłki od 1. kwartału 2023 r. do 4. kwartału 2023 r.; opublikowano w 1. kwartale 2024 r.). Analiza opiera się na typowym zużyciu energii (TEC) podanym przez organizację ENERGY STAR lub na podstawie oficjalnych specyfikacjach producentów. Jeżeli dostępne są tylko dane TEC 2.0, obliczona została równoważna wartość TEC 3.0. Jeśli dane nie są dostępne, produkty zostały usunięte z porównania.

*Według obliczeń firmy Epson urządzenie Epson WorkForce Enterprise AM-C550 zużywa o 70% mniej energii niż średni pobór mocy 5 najlepiej sprzedających się laserowych drukarek kolorowych A4 w Europie (IDC, Quarterly Hardcopy Peripherals Tracker, wysyłki od 1. kwartału 2023 r. do 4. kwartału 2023 r.; opublikowano w 1. kwartale 2024 r.). Analiza opiera się na typowym zużyciu energii (TEC) podanym przez organizację ENERGY STAR lub na podstawie oficjalnych specyfikacjach producentów. Jeżeli dostępne są tylko dane TEC 2.0, obliczona została równoważna wartość TEC 3.0. Jeśli dane nie są dostępne, produkty zostały usunięte z porównania.

WorkForce Enterprise AM-C 40 str./min / 55 str./min

Kompatybilne rozwiązania

WorkForce Enterprise AM-C400 / C550

Epson Solutions Suite



Epson Open Platform
(EOP)



Epson Remote Services
(ERS)



Epson Print Admin
(EPA)



Epson Embedded Agent (ERS
ES-Agent)



Epson Print Admin
Serverless (EPAS)



Document Capture Pro Server
(DCPS)



Epson Advanced
Workflow



Przechwytywanie
dokumentów for Mac (DC)



Epson Device Admin
(EDA)



Document Capture Pro (DCP)



EpsonNet Config



Rozszerzone optyczne
rozpoznawanie znaków
(OCR) DCP



Wbudowana funkcja
optycznego rozpoznawania
znaków (OCR)



Zestawy do druku



Usuwanie czerwonego koloru



Faks IP

WorkForce Enterprise M21000 / C21000 / C27050

Niezawodny druk na żądanie.



WorkForce Enterprise: 75 str./min / 100 str./min

Drukarki te oferują niezrównaną niezawodność i wyjątkową wydajność, zapewniając wysoką produktywność przy stałej prędkości do 100 stron na minutę.

WorkForce Enterprise Mono WF-M21000D4TW

Najważniejsze cechy

SRA3, wielofunkcyjne urządzenie do 4 w 1

Drukowanie do 100 000 stron czarno-białych bez konieczności uzupełniania atramentu

Czas drukowania pierwszej strony: 6,2 s

Szybkość drukowania ISO: 100 str./min

Pojemność podajnika: do 5350 arkuszy

Automatyczny druk dwustronny

Kolorowy wyświetlacz dotykowy 22,7 cm

Emulacja języków Postscript i PCL Printer Control

WIĘCEJ INFORMACJI ►

KOMPATYBILNE ROZWIĄZANIA ►

WorkForce Enterprise Colour WF-C21000D4TW

Dodatkowe funkcje

+ Drukowanie do 50 000 stron czarno-białych bez konieczności uzupełniania materiałów eksploatacyjnych

+ Szybkość drukowania ISO: 100 str./min w czerni i kolorze

+ Krótki czas drukowania pierwszej strony – tylko 4,9 s

WIĘCEJ INFORMACJI ►

WorkForce Enterprise Colour WF-C20750

Dodatkowe funkcje

+ Drukowanie do 50 000 stron czarno-białych bez konieczności uzupełniania materiałów eksploatacyjnych

+ Szybkość drukowania ISO: 75 str./min w czerni i kolorze

+ Czas drukowania pierwszej strony: 5,1 s

WIĘCEJ INFORMACJI ►

WorkForce Enterprise: 75 str./min / 100 str./min

Kompatybilne rozwiązania

WorkForce Enterprise Mono WF-M21000D4TW

WorkForce Enterprise Colour WF-C21000D4TW

WorkForce Enterprise Colour WF-C20750

Epson
Solutions Suite



Epson Open Platform
(EOP)



Epson Remote Services
(ERS)



Epson Print Admin
(EPA)



Epson Embedded Agent (ERS
ES-Agent)



Epson Print Admin
Serverless (EPAS)



Document Capture Pro Server
(DCPS)



Epson Advanced
Workflow



Przechwytywanie
dokumentów for Mac (DC)



Epson Device Admin
(EDA)



Document Capture Pro (DCP)



EpsonNet Config



Rozszerzone optyczne
rozpoznawanie znaków
(OCR) DCP

WorkForce Pro RIPS WF-C878 / WF-C879 / WF-C529 / WF-C579

Atrament o bardzo wysokiej wydajności
umożliwia nieprzerwany druk.



Nieprzerwane drukowanie dużych nakładów.

Drukarki biznesowe WorkForce Pro RIPS rozwiązują problemy związane z tradycyjnymi drukarkami. Technologia RIPS (Replaceable Ink Pack System) wykorzystuje wyjątkowo wydajne pojemniki z atramentem, które pozwalają ograniczyć liczbę ingerencji użytkownika.

Dzięki mniejszej ilości materiałów eksploatacyjnych niż w analogicznych drukarkach laserowych ilość odpadów jest również mniejsza, a przerwy serwisowe ograniczone do minimum.



Drukowanie do **86 000 stron** czarno-białych lub **50 000 stron** w kolorze bez konieczności uzupełniania materiałów eksploatacyjnych.



Drukowanie do **50 000 stron** czarno-białych lub **20 000 stron** w kolorze bez konieczności uzupełniania materiałów eksploatacyjnych.



Drukarki kolorowe A3+ RIPS

Atrament o bardzo wysokiej wydajności zapewnia bezproblemowe drukowanie bez konieczności konserwacji, zwiększając produktywność.



WorkForce Pro WF-C878RDWF

Najważniejsze cechy

Drukarka wielofunkcyjna

Kolorowe urządzenie A3+ 4 w 1 z obsługą SRA3

Drukowanie do 20 000 stron czarno-białych i kolorowych bez konieczności uzupełniania materiałów eksploatacyjnych

Krótki czas drukowania pierwszej strony – tylko 5,5 s

Szybkość drukowania ISO: 25 str./min

Obsługa różnorodnych nośników – do 300 g/m²

Kolorowy wyświetlacz dotykowy 12,7 cm

Emulacja języków Postscript i PCM Printer Control

WIĘCEJ INFORMACJI ►

KOMPATYBILNE ROZWIĄZANIA ►

WorkForce Pro WF-C879RDWF

Dodatkowe funkcje

+ Drukowanie do 86 000 stron czarno-białych lub 50 000 stron w kolorze bez konieczności uzupełniania materiałów eksploatacyjnych

+ Szybkość drukowania ISO: 26 str./min

+ Pojemność podajnika ADF: 150 arkuszy

+ Szybsze skanowanie w lepszej jakości

+ Lepsza łączność – nawet dwa porty Ethernet/faksu

+ Opcjonalny wbudowany zszywacz ręczny

+ Skanowanie na lżejszych podłożach – zaledwie 38 g/m²

WIĘCEJ INFORMACJI ►

KOMPATYBILNE ROZWIĄZANIA ►

Menu

Drukarki kolorowe A3+ RIPS

Kompatybilne rozwiązania

WorkForce Pro WF-C878RDWF

Epson
Solutions Suite



Epson Open Platform
(EOP)



Epson Embedded Agent (ERS
ES-Agent)



Epson Print Admin
(EPA)



Document Capture Pro Server
(DCPS)



Epson Advanced
Workflow



Przechwytywanie
dokumentów for Mac (DC)



Epson Device Admin
(EDA)



Document Capture Pro (DCP)



EpsonNet Config



Rozszerzone optyczne
rozpoznawanie znaków
(OCR) DCP



Epson Remote Services
(ERS)

Drukarki kolorowe A3+ RIPS

Kompatybilne rozwiązania

WorkForce Pro WF-C879RDWF

Epson
Solutions Suite



Epson Open Platform
(EOP)



Epson Remote Services
(ERS)



Epson Print Admin
(EPA)



Epson Embedded Agent (ERS
ES-Agent)



Epson Print Admin
Serverless (EPAS)



Document Capture Pro Server
(DCPS)



Epson Advanced
Workflow



Przechwytywanie
dokumentów for Mac (DC)



Epson Device Admin
(EDA)



Document Capture Pro (DCP)



EpsonNet Config



Rozszerzone optyczne
rozpoznawanie znaków
(OCR) DCP

Drukarki kolorowe A4 RIPS

Nasza seria drukarek A4 oferuje wysoką wydajność atramentu, żywe kolory i wysoką trwałość wydruków.



WorkForce Pro WF-C529RDW

Najważniejsze cechy

Kolorowa drukarka jednofunkcyjna A4

Drukowanie do 50 000 stron czarno-białych lub 20 000 stron w kolorze bez konieczności uzupełniania materiałów eksploatacyjnych

Krótki czas wydruku pierwszej strony (wynoszący 4,8 s) z trybu gotowości

Szybkość drukowania ISO: 24 str./min

Pojemność podajnika: do 1330 arkuszy

Kolorowy wyświetlacz LCD 6,1 cm

Emulacja języków Postscript i PCL
Printer Control

[WIĘCEJ INFORMACJI ►](#)

[KOMPATYBILNE ROZWIĄZANIA ►](#)

WorkForce Pro WF-C579RDWF

Dodatkowe funkcje

+ Kolorowa drukarka A4 4 w 1

+ Skanowanie dwustronne z szybkością 60 cal/min

+ Kolorowy wyświetlacz dotykowy 10,9 cm

[WIĘCEJ INFORMACJI ►](#)

[KOMPATYBILNE ROZWIĄZANIA ►](#)

Drukarki kolorowe A4 RIPS

Kompatybilne rozwiązania

WorkForce Pro WF-C529RDW

**Epson
Solutions Suite**



Epson Print Admin
(EPA)



Epson Remote Services
(ERS)



Epson Device Admin
(EDA)



Epson Embedded Agent (ERS
ES-Agent)



EpsonNet Config

Drukarki kolorowe A4 RIPS

Kompatybilne rozwiązania

WorkForce Pro WF-C579RDWF

Epson
Solutions Suite



Epson Open Platform
(EOP)



Epson Remote Services
(ERS)



Epson Print Admin
(EPA)



Epson Embedded Agent (ERS
ES-Agent)



Epson Advanced
Workflow



Document Capture Pro Server
(DCPS)



Epson Device Admin
(EDA)



Document Capture
for Mac (DC)



EpsonNet Config



Document Capture Pro
(DCP)

WorkForce Pro M5399 / M5899

Ekonomiczny druk czarno-biały
dla firm każdej wielkości.



Wysoka wydajność przy niskim całkowitym koszcie posiadania.

Drukarki Workforce Pro zapewniają niski całkowity koszt posiadania, wysoką produktywność i wymagają niewielkiego nakładu pracy ze strony użytkownika, co sprawia, że są ekonomicznym wyborem dla firm niezależnie od wielkości.



WorkForce Pro WF-M5399DW

Najważniejsze cechy

Drukarki monochromatyczne A4

Krótki czas drukowania pierwszej strony – tylko 4,8 s od osiągnięcia stanu gotowości

Druk do 40 000 stron bez konieczności uzupełniania materiałów eksploatacyjnych

Szybkość drukowania ISO: 25 str./min

Pojemność podajnika: do 1830 arkuszy

Automatyczny druk dwustronny

[WIĘCEJ INFORMACJI ►](#)

[KOMPATYBILNE ROZWIĄZANIA ►](#)



WorkForce Pro WF-M5899DWF

Dodatkowe funkcje

+ Drukarka wielofunkcyjna

+ Skanowanie dwustronne z szybkością 60 cal/min

+ Automatyczny podajnik dokumentów

+ Możliwość wysyłania faksów

+ Kolorowy wyświetlacz dotykowy 10,9 cm

[WIĘCEJ INFORMACJI ►](#)

[KOMPATYBILNE ROZWIĄZANIA ►](#)

Menu

WorkForce Pro M5399 / M5899

Kompatybilne rozwiązania

WorkForce Pro WF-M5399DW

**Epson
Solutions Suite**



Epson Print Admin
(EPA)



Epson Remote Services
(ERS)



Epson Advanced
Workflow



Epson Embedded Agent
(ERS ES-Agent)



Epson Device Admin
(EDA)



EpsonNet Config

WorkForce Pro M5399 / M5899

Kompatybilne rozwiązania

WorkForce Pro WF-M5899DWF

Epson Solutions Suite



Epson Open Platform
(EOP)



Epson Embedded Agent
(ERS ES-Agent)



Epson Print Admin
(EPA)



Document Capture Pro Server
(DCPS)



Epson Advanced
Workflow



Przechwytywanie
dokumentów for Mac (DC)



Epson Device Admin
(EDA)



Document Capture Pro (DCP)



EpsonNet Config



Rozszerzone optyczne
rozpoznawanie znaków
(OCR) DCP





Epson Remote Services (ERS)



Epson Europe B.V. Sp. z o.o.
Oddział w Polsce
The Park Warsaw
ul. Krakowiaków 48
02-255 Warszawa
Tel.: +48 22 375 75 00
Faks: +48 22 375 75 01

Infolinia: +48 22 295 37 25
www.epson.pl

 PolskaEpson
 @epson_polska
 epson-polska

Znaki towarowe oraz zastrzeżone znaki towarowe są własnością firmy Seiko Epson Corporation lub odpowiednich firm. Informacje o produkcie mogą ulec zmianie bez uprzedzenia.