

# Economisiți spațiu pe birou cu scanerelor compacte A4



# Primul scanner Epson pentru traseu în formă de U

Noua gamă compactă de scanere pentru birou oferă o soluție de scanare completă pentru orice persoană care are spațiu limitat pe birou și care trebuie să scaneze diferite tipuri de documente și medii de imprimare.

Concepute pentru a echilibra balanța între putere și confort, aceste scanere extrem de versatile permit companiilor de toate dimensiunile să facă mai mult cu mai puțin și să profite de toate beneficiile unui scanner ultracompact, fără a fi nevoie să sacrifice spațiul prețios de la birou.



## ES-C320W

este ideal pentru clienții care au un spațiu de lucru limitat și necesită conectivitate Wi-Fi, de ex. farmacia, lucrători la distanță sau contabili care trebuie să scaneze facturi, chitanțe și să salveze rapid în sistemul lor de contabilitate.

## ES-C380W

este echipat cu tehnologia ScanWay și este alegerea perfectă pentru clienții aflați în mișcare care au nevoie de mai multe metode de scanare și doresc să captureze și să salveze rapid documente fără a se conecta la un PC.



## DS-C330

le oferă clienților un scanner de înaltă performanță, accesibil, care poate captura și digitaliza documente cu intervenții minime asupra fluxurilor de lucru zilnice, fiind ideal pentru companiile care se deplasează rapid.

## DS-C490

oferă soluția perfectă pentru clienții care manipulează, capturează, procesează și stochează pașapoarte, cărți de identitate și alte tipuri de documente în fața zonelor de recepție ale casei cu spațiu limitat.



# Alegeți-vă traseul

Epson este cunoscută pentru capacitatea sa de a produce dispozitive versatile, robuste și fiabile, iar cea mai nouă gamă de scanere compacte A4 pentru birou nu face excepție.

Utilizând selectorul unic de poziție a traseului, aceste scanere pot comuta rapid între traseul drept și cel în formă de U, pentru a simplifica productivitatea și a scana o gamă mai largă de medii de tipărire fără întreruperi.

Deși are o dimensiune compactă, scannerul nu face compromisuri în ceea ce privește performanța și este echipat cu caracteristici care facilitează toate necesitățile dvs. de scanare.



Calea de întoarcere în U



Glisarea butonului de selectare a butonului pentru poziție reglează unghiul scannerului



Cale directă

Hârtia este evacuată din față în modul cu traseu drept

Economisirea spațiului, chiar și în timpul utilizării



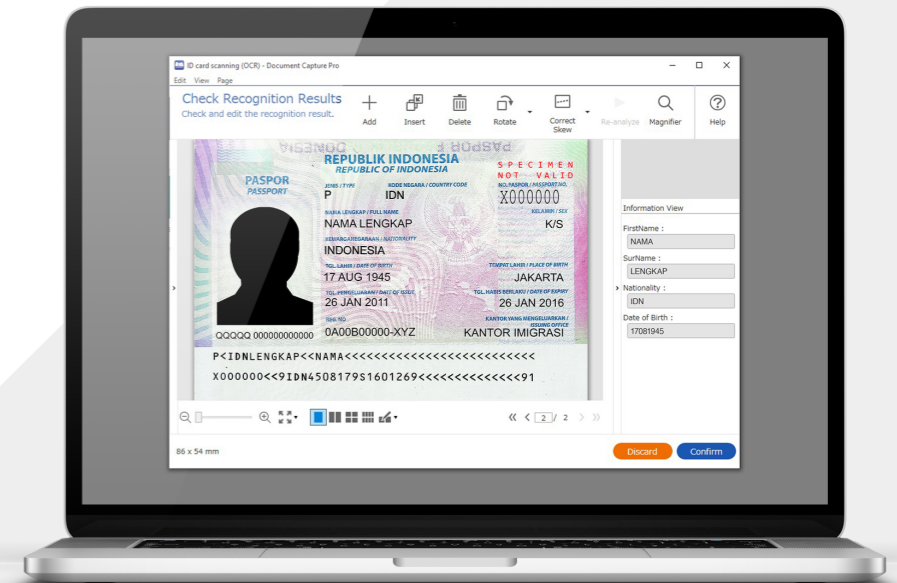
# Scanarea documentelor de identitate MRZ

Pentru agențiile de turism, hoteluri, furnizori de servicii de închirieri mașini și orice alt tip de organizații care trebuie să scaneze și să stocheze în mod regulat informațiile din pașaport, aceste scanere oferă o valoare imensă.

Document Capture Pro captează și indexează toate datele cu caracter personal din zona de citire automată a pașapoartelor (MRZ) și a documentelor de călătorie (TD1) în formate compatibile Excel.



Datele MRZ sunt citite și se creează o previzualizare index



Documentul este apoi exportat ca fișier .csv

	A	B	C	D
1	Prenume	Nume	Naționalitate	Data nașterii
2	NAMA	LENGKAP	IDN	17/08/1945
3				
4				
5				
6				

# Îmbunătățiri software

Cu noul nostru software Epson îmbunătățit, imaginile scanate sunt mai clare ca niciodată. Este livrat cu o serie de caracteristici avansate de îmbunătățire.

## Restaurare margine document

Marginile documentelor, cum ar fi pliurile, rupturile, umbrele marginilor și găurile din urma perforării din documentele originale pot fi scanate, corectate și îmbunătățite cu ușurință prin utilizarea culorilor documentelor conexe.



Corecția marginilor

Îndepărtarea perforărilor

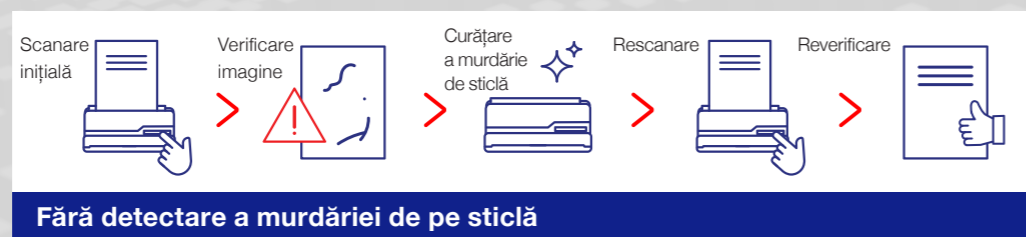


## Tehnologie de protecție a hârtiei

Pentru a preveni deteriorarea documentelor importante și pentru a îmbunătăți liniștea fiecărui utilizator, mașina va opri automat scanarea dacă detectează o încărcare anormală a roților sau dacă imaginea este înclinată.

## Detectare murdărie pe sticlă

Cea mai recentă gamă de scanere este dotată și cu tehnologie avansată de detectare a murdăriei, preluată din gama noastră de scanere A4 cu alimentare de coli, care avertizează utilizatorii când și unde trebuie curățată sticla scannerului.



# Epson ES-C380W se alătură familiei ScanWay



Modelele noastre ScanWay oferă o soluție de scanare fără PC care este simplă, fiabilă și sigură – fiecare model oferind un ecran de afișare sau butoane de comandă rapidă care permit utilizatorilor să personalizeze lucrările pentru o operabilitate îmbunătățită.

Scanați direct către foldere din rețea, adrese de e-mail, stick de memorie USB și servicii populare bazate pe cloud, inclusiv Google Drive, Dropbox, Evernote și OneDrive for business utilizând Epson Connect. Scanarea către canalele Microsoft Teams poate fi efectuată utilizând conectorul online Sharepoint.



## Alte modele ScanWay din gama noastră

**ES-580W**

**Soluție de scanare wireless ușor de utilizat**

35 pagini pe minut/70 ipm, Wi-Fi și Wi-Fi Direct, ecran tactil color USB 3.0, 10,9 cm, scanare către funcționalitate, personalizare panou, ADF de 100 de coli.

**DS-730N**

**Soluție de scanare independentă accesibilă**

40 de pagini pe minut/80 ipm, USB 2.0 și Ethernet, 3 butoane de comandă rapidă, scanare către funcționalitate, LCD color de 3,7 cm, ADF de 100 de coli.

**DS-790WN**

**Soluție de scanare premium, independentă**

45 de pagini pe minut/90 ipm, Wi-Fi și Wi-Fi Direct, Ethernet, USB 3.0, ecran tactil color de 10,9 cm, autentificare utilizator, scanare către funcționalitate, ADF de 100 de coli.

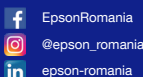
**DS-C330****ES-C320W****ES-C380W****DS-C490**

Duplex A4 cu o singură trecere	•	•	•	•
Wi-Fi/Wi-Fi Direct	-	2,4 GHz	2,4 GHz	-
USB 2	Tip C	Tip C	Tip C	Tip C
Afișaj ecran tactil LCD	-	-	6,1 cm	-
ScanWay – Scanare directă către	-	-	Folder de rețea/E-mail/ FTP/SFTP/SharePoint/ Cloud/Memorie USB	-
Viteză de scanare color la 300 dpi	30 ppm/60 ipm	30 ppm/60 ipm	30 ppm/60 ipm	40 ppm/80 ipm
Capacitate ADF (80 g/m <sup>2</sup> )	20 coli	20 coli	20 coli	20 coli
Traseu în formă de U greutate hârtie ADF mod traseu (A4)	40-127 g/m <sup>2</sup>	40-127 g/m <sup>2</sup>	40-127 g/m <sup>2</sup>	40-127 g/m <sup>2</sup>
Greutate hârtie ADF dreaptă mod traseu (A4)	40-413 g/m <sup>2</sup>	40-413 g/m <sup>2</sup>	40-413 g/m <sup>2</sup>	40-413 g/m <sup>2</sup>
Detectare a alimentării duble	În funcție de lungime	În funcție de lungime	În funcție de lungime	În funcție de lungime și senzor ultrasonic
Rezoluție optică	600 dpi	600 dpi	600 dpi	600 dpi
Volum maxim zilnic	5.000	3.500	3.500	6.500
Drivere	TWAIN, ISIS, WIA, SANE, ICA	TWAIN, WIA, SANE, ICA	TWAIN, WIA, SANE, ICA	TWAIN, ISIS, WIA, SANE, ICA
Software	Epson Scan 2, Document Capture Pro, Administrator dispozitiv Epson	Epson Scan 2, ScanSmart, Smart Panel, Administrator dispozitiv Epson	Epson Scan 2, ScanSmart, Smart Panel, Administrator dispozitiv Epson	Epson Scan 2, Document Capture Pro, Administrator dispozitiv Epson
Compatibil cu Citrix	•	•	•	•
Windows, Mac, Chromebook	•	•	•	•
Airprint, Mopria	-	•	•	-
Protejarea hârtiei	•	•	•	•
Detectare murdărie pe sticlă	•	•	•	•
Restaurare margine document (rupturi, orificii perforate, umbră, pliat)	•	•	•	•
Grupare A3	Este necesară o fișă de transport	Este necesară o fișă de transport	•	•
Mod lent de scanare	-	-	-	•
Scanare în loturi mixte	•	•	•	•
Îmbunătățirea textului	•	•	•	•
Hârtie lungă	215,9 x 3.048 mm	215,9 x 3.048 mm	215,9 x 5.588 mm	215,9 x 5.588 mm
Dimensiuni traseu în formă de în U (stocate) L x A x Î (mm)	296 x 104 x 125	296 x 104 x 125	296 x 104 x 125	296 x 104 x 125
Dimensiuni traseu dreapt (stocate) L x A x Î (mm)	296 x 128 x 125	296 x 128 x 125	296 x 128 x 125	296 x 128 x 125
Greutate	1,8 kg	1,8 kg	1,9 kg	1,9 kg



EPSON Europe BV, Sucursala România  
AFI TECH PARK 1  
Bulevardul Tudor Vladimirescu, nr. 29A, etaj 4  
Sector 5, 050881, București  
Telefon: +40 21 402 5024  
Fax: +40 21 402 5020  
www.epson.ro

Call Center Epson  
Telefon: +40 21 794 0809  
Luni – Vineri, 09:00 – 18:00



Mărcile comerciale și mărcile înregistrate sunt proprietatea companiei Seiko Epson Corporation sau a deținătorilor respectivi. Informațiile privind produsul se pot modifica fără anunț prealabil.

**EPSON®**