




PRECISIONCORE
HEAT•FREE

Byt till mer tillförlitlig, produktiv och hållbar utskrift



Levererar de tre grundpelarna för fantastisk utskrift

WorkForce Enterprise AM-C-serien ger det moderna kontoret alla nödvändiga utskriftsfunktioner. Tack vare innovativ kompakt design, modulär konfiguration och låg energiförbrukning – tillsammans med ett urval av tekniska innovationer – levererar den samtliga av Epsons tre grundpelare för utskrift.



Hållbarhet

Epsons värmefria utskriftsteknik ingår i WorkForce Enterprise AM-C-serien och erbjuder mätbara miljöprestanda som sparar energi, reducerar energiförbrukning och minskar driftskostnaderna. Färre förbrukningsartiklar och mindre underhållskrav innebär dessutom att dina kunder sparar resurser.



Tillförlitlighet

Användning av färre förbrukningsartiklar innebär att skrivarna i WorkForce Enterprise AM-C-serien kräver mindre underhåll och ingrepp, med färre driftstopp och ökad användarvänlighet som resultat.



Produktivitet

Med utskriftshastigheter på 40, 50 och 60 sidor per minut som täcker alla dina kunders dokumentbehov erbjuder Epsons värmefria utskriftsteknik effektiv och produktiv utskrift, i synnerhet efter att maskinen har varit i viloläge.



Säkrare än någonsin tidigare

Skrivarna i WorkForce Enterprise AM-C-serien har förbättrade funktioner som gör din utskrift säkrare än någonsin tidigare. Detta omfattar:



Dataskydd

HDD-kryptering, säker HDD-dataradering, Trusted Platform Module (TPM) och lösenordskryptering



Enhetsskydd

Verifiering av den fasta programvarans signatur, säker start och aktiv upptäckt av ny skadlig programvara



Åtkomstkontroll

Användarautentisering, funktionsbegränsningar och granskningsloggar



Dokumentskydd

Utskriftsautentisering, skanningsautentisering och jobbloggning



Kommunikationsskydd

IPsec, SNMPv3 och nya TLS1.3



För ytterligare fysisk säkerhet kan du använda kassettlås (tilval) för att skydda papperskassetterna när dina skrivare används på offentliga platser.

En ny standard via innovation

Skrivarna i WorkForce Enterprise AM-C-serien överträffar klassens andra skrivares prestanda. Tack vare ett urval av tekniska innovationer upprättar de en ny standard för dig.



Bland de mest kompakta multifunktionsskrivarna i sin klass

Genom att transportbältet höjdes vertikalt, så att bläcksystemet flyttas och utrymmet kring papperskassetten minimeras, har skrivarna i WorkForce Enterprise AM-C-serien blivit mer kompakta än de tidigare modellerna.



PÅ

AV

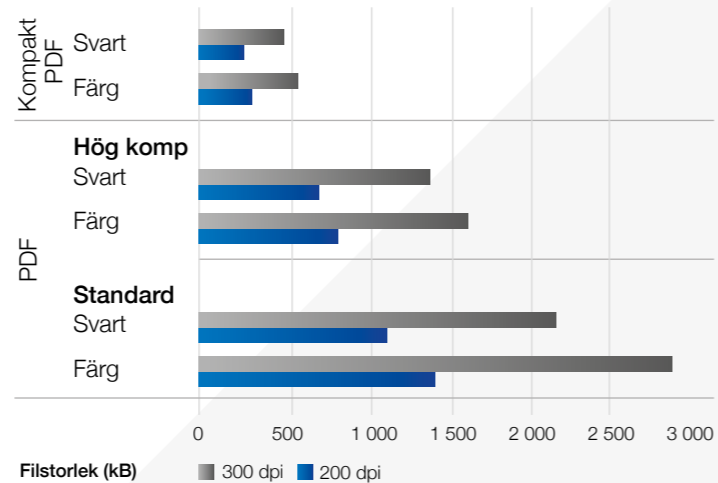
Överlägsen bildkvalitet

Vackra resultat med hög upplösning (600 x 2 400 dpi) med enastående utskriftskvalitet, i synnerhet med text som placeras över bilder, tack vare Epsons "edge smoothing"-teknik, vilket innebär ingen hastighetsminskning med 2 400 dpi och mindre bläckåtgång.



Se vilken effekt du förbrukar

Skrivarna i denna serie omfattar en statusmonitor som ger uppskattningar av den effekt du har förbrukat varje vecka och sannolikt kommer att använda under den kommande veckan.



Mer kompakta PDF-filer

Skrivarna i WorkForce Enterprise AM-C-serien omfattar en funktion för högkomprimerade PDF-filer. Detta innebär att de kan skapa PDF-filer som är upp till 83 % mindre än standardinställningen för PDF.

Marknadsledande bläcksystem

WorkForce Enterprise AM-C-skrivarna har ett innovativt bläcksystem som är nyckeln till seriens kompakta utformning och förbättrar utskriftskvaliteten och tillförlitligheten ytterligare.

- Lättare att utföra service
- Kortare rengöringscykler
- Snabbare initiering
- Bläckpatroner som är lätta att återvinna



Underhållspaket

Skrivarna i WorkForce Enterprise AM-C-serien har en återfuktande vätskebehållare som förhindrar att skrivarhuvudet torkar, vilket förbättrar bläcksystemets ekonomi.



Förbättrat grafiskt användargränssnitt

Ett nytt användargränssnitt med en 10,1-tums pekskärm ger enklare handhavande, tillsammans med mer anpassning, enklare drift och mer effektiva arbetsflöden.

Anpassningsbara ikoner

Omfattar tre förinställda storlekar, ditt val av arrangemang och möjligheten att anpassa bakgrunden.



Små ikoner



Stora ikoner



Stora och små ikoner

Nya användarförinställningar

Erbjuder enkel hantering med en knapptryckning, enkel utskrift eller skanning från startbilden och effektiva arbetsflöden för kopiering och skanning.



Ändra bakgrundsbild

Ändra bakgrundsbilden via inställningar som gör det enkelt att lägga till din egen bakgrund.



Epson Smart Panel-appen

Skrivarna är kompatibla med appen Epson Smart Panel för att hjälpa dig att förstå och hantera det grafiska användargränssnittet enklare och styra funktioner från din mobil eller surfplatta.

Se alla dina alternativ

Funktionen "Useful Features" (praktiska funktioner) innebär att du kan se nya och valfria funktioner tillsammans med korta beskrivningar av varje funktion.



Fördelarna med värmefri Utskriftsteknik



Spara tid med konsekvent hög utskriftshastighet

Värmefri utskriftsteknik kräver ingen värme för att uppvärmning när en enhet slås på eller aktiveras från viloläge. Det innebär att utskriften startar direkt.



Lägre energiförbrukning sparar energi och pengar

Värmefri utskriftsteknik förbrukar mindre ström, eftersom den inte använder värme för uppvärmning. Eftersom bläckstråleskrivare inte har en fixeringsenhet att värma upp minskar energiförbrukningen betydligt.



Färre utbytesdelar, mindre miljöpåverkan

Laserskrivare har vanligtvis fler förbrukningsartiklar och kräver i många fall regelbundet byte av trumma, överföringsenhet och fixeringsenhet. Tack vare den värmefria utskriftstekniken har våra bläckstråleskrivare färre delar som behöver bytas ut.



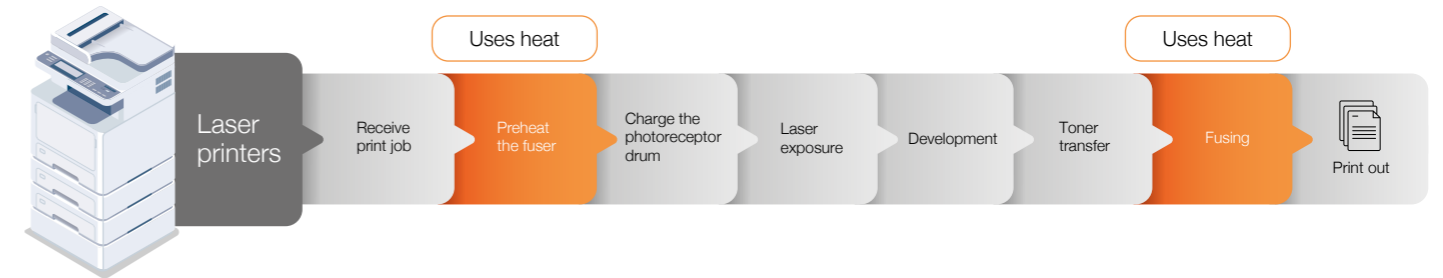
Färre ingrepp ökar produktiviteten

Den värmefria strukturen hos Epsons bläckstråleskrivare gör att det finns färre delar som kan gå sönder, vilket minskar mängden ingrepp som krävs.



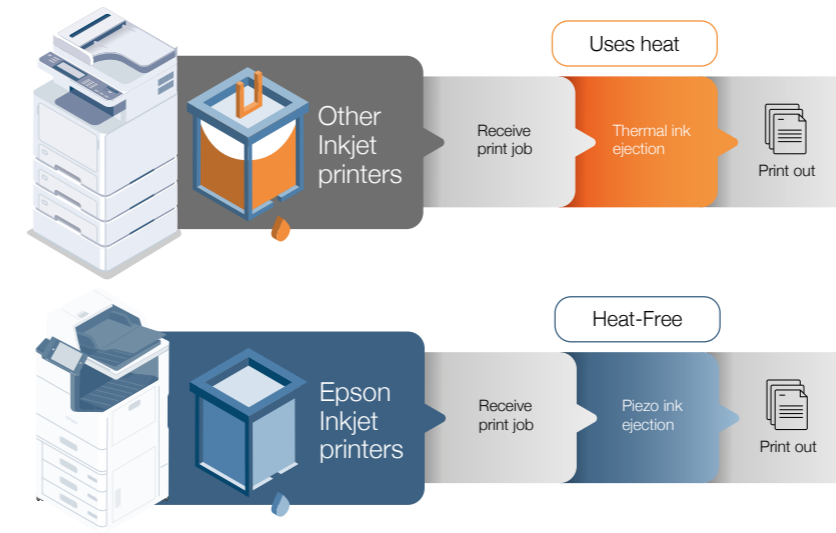
Utskriftsprocess (laser)

Detta är vanligtvis en komplex process med separata steg. Det kräver förvärmning av fixeringsenheten och använder återigen värme för att fixera tonern på papperet.



Utskriftsprocess med bläck

Denna metod består endast av tre steg för att uppnå en utskrift.



Lösningar som tillför värde, effektiviserar processer och ökar arbetsflödet

Hantering av skrivarfloTTan



Epson Device Admin

Gör det möjligt för användarna att kontrollera, analysera och hantera sina skrivarparker centralt via ett enda intuitivt gränssnitt som utformats för att öka produktiviteten, minska kostnaderna och garantera högsta säkerhet i sin skrivarpark.

Arbetsflöde och säkerhet



Epson Print Admin (EPA)

Epson Print Admin (EPA) är en serverbaserad lösning som skapar en säker utskrifts-, skannings- och kopieringsmiljö genom användarautentisering via kortläsare, inloggningslösenord och PIN-koder. Det erbjuder även ytterligare funktioner som t.ex. "skanna och skicka till mig" (e-post och mapp), meddelanden om medarbetarutbildningar och förbättrade administrativa verktyg som ger produktivitet, miljömål och effektivitet en välkommen skjuts framåt.



Epson Print Admin Serverless (EPA Serverless)

Ger företagskunder möjlighet att integrera WorkForce Enterprise-serien smidigt i deras säkerhets- och efterlevnadsregler och föreskrifter utan att behöva underhålla ett serversystem.



Document Capture Pro

Document Capture Pro (DCP) ger enskilda användare möjligheten att enkelt skanna, spara och dela information på företaget. Avancerade funktioner för att namnge, separera och dirigera dokument gör det enkelt skanna – och logiskt. Spara och skicka filer i vanliga format och skapa enkla jobbprofiler för push-skanning med en enda knapptryckning.

Skanna till standarddestinationer som e-post, mapp och FTP eller ladda upp dina skannade dokument till populära molnsystem.

Direkt skanning till Word, Excel, PowerPoint tillgängligt som tillval.

Mobil utskrift och molnutskrift



Mobil utskrift och molnutskrift

Epsons tjänster för mobila utskrifter och molnutskrifter låter användarna skriva ut och skanna från sina smartphones och surfplattor – på kontoret såväl som på resan.

Service och support på distans



Epson Remote Services (ERS)

Minska servicekostnaderna med hjälp av vårt molnbaserade system för enhetsövervakning och hantering som erbjuder avancerad fjärrdiagnostik. Det är säkert och enkelt att integrera och gör kunderna nöjdare genom att möjliggöra snabbare svarstider, färre besök på plats och fler problem som löses under det första besöket. Spåra och övervaka enhetens användning och minimera skrivarens driftstopp.



Inbyggd ERS-agent

Dra fördel av mervärdet hos ERS i kombination med den inbäddade agenten i WorkForce Enterprise AM-C-serien – AM-C6000, AM-C5000 och AM-C4000, för smidig installation och användning.

Integrering av tredje part



Epson Open Platform (EOP)

Användarna får full kontroll över sina utskriftsåtgärder via en webbaserad applikation som gör det möjligt för dem att anpassa sin skrivare för att möta specifika och föränderliga företagsbehov i takt med att IT-systemen utvecklas. ISV-lösningar från tredje part är kompatibla med Epson Open Platform-enheter.

Open Platform-kompatibilitet



Kontakta din lokala Epson-återförsäljare för att få en komplett lista över lösningar från tredje part som är kompatibla med Epsons enheter.

Maximera verksamhetens möjligheter

Att samarbeta med oberoende programvaruleverantörer stärker Epsons engagemang för att tillhandahålla företagsklara lösningar i världsklass som gör det möjligt för organisationer att öka produktiviteten, förbättra dokumentssäkerheten samt stödja lokal marknadsutveckling genom regionala partners.

Epson säljer inte lösningar från tredje part

Epson samarbetar med företag som erbjuder lösningar från tredje part så att du kan stödja ett stort antal slutanvändare som är utrustade med dessa system. Epson distribuerar emellertid inte lösningar från tredje part.

Få support från mervärdesdistributörer inom Software Partners-programmet

Mervärdesdistributörer från leverantörer av tredjepartslösningar kan ge dig sin expertis på lokal nivå för en problemfri integrering av Epson-kompatibla enheter i kundmiljöer utrustade med en partnerlösning.

Mer information om Epson och externa lösningar

Upptäck hur Epson och dess partnerlösningar hjälper dig att möta behoven hos verksamheter på företagsnivå genom att kunna anpassas efter vertikala marknadsbehov.

Alla alternativ du önskar

Du kan konfigurera skrivarna så att de passar ditt företags exakta behov, med ett urval av tillvalsfunktioner som exempelvis:



Wi-Fi-dongel

Wi-Fi 5-standard – 802.11ac, 2,4/5 GHz

EpsonNet Ethernet-portar

En Ethernet-port är tillgänglig som standard, med upp till två tillgängliga

Expansionskort P1

Erbjuder en extra CPU som behövs för den inbyggda OCR-funktionen

HDD P1

En hårddisk är tillgänglig som standard, med en andra tillgänglig för förbättrat skydd mot dataförluster



Bord till autentiseringsenhet

Kortläsaren kan sättas in i panelen under användargränssnittet så att kortläsare från tredje part kan läggas till. Du kan dessutom lägga till ett enhetsbord.

Super G3/G3-faxkort

Möjliggör installation av upp till tre faxlinjer

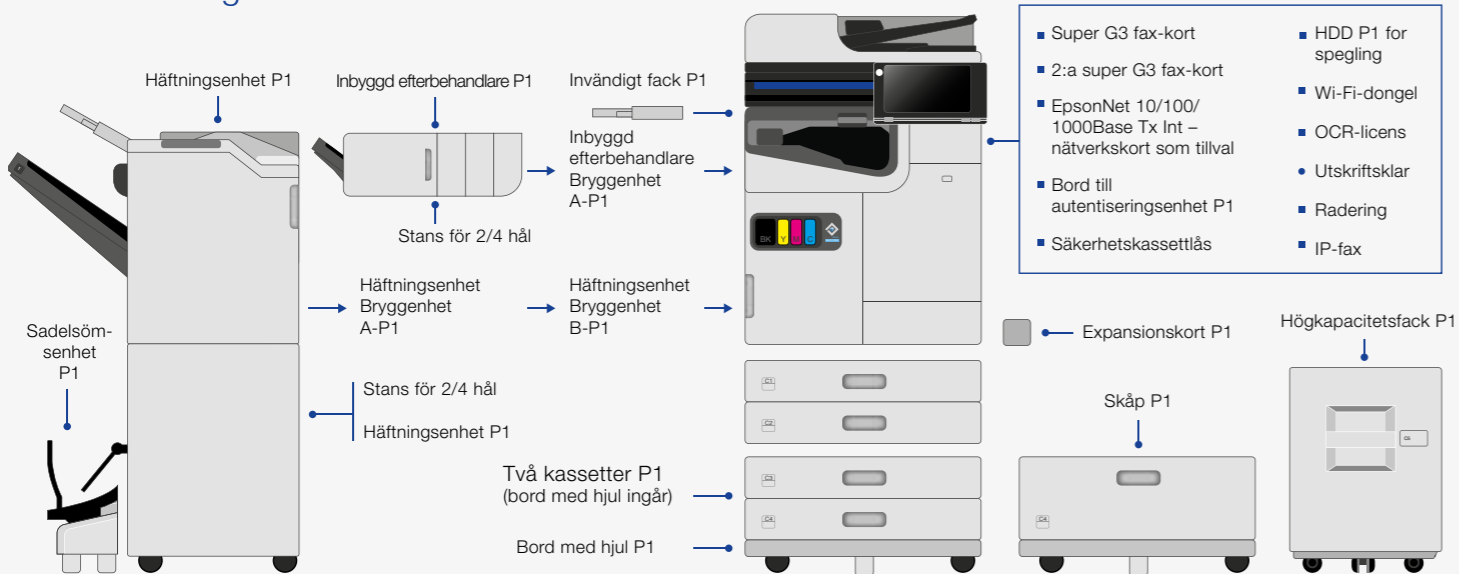
Kassettlås

För att skydda papperskassetterna när dina skrivare används på offentliga platser

Invändigt faxfack

Kapacitet för upp till 100 ark

Modulär konfiguration



Enastående prestanda, hela vägen fram till efterbehandling

Kvaliteten sträcker sig långt bortom maskinvaran med dessa skrivare, med mångsidiga efterbehandlingsfunktioner när utskriften är klar.

En tyst, värmefri häftnings- eller broschyrenhet producerar hörnhäftning för upp till 50 ark och kan mata ut antingen 3 000 ark (broschyrhäfte) eller 4 000 ark (häftade). Broschyrenheten har stöd för offset-stacking och kan dessutom producera upp till 20 ark med sadelsöm och tre halvvikta eller trippelvikta ark.

Den inbyggda efterbehandlaren kan stacka, flytta och häfta dina dokument i tre olika lägen och har stöd för valfri stansning av två eller fyra hål.



Häftning
Upp till 50 ark



Stansenhet
Två eller fyra hål



Offset-stacking

Efterbehandlare för Broschyrer



Sadelsöm
(upp till 20 ark)



Halvikt (upp till tre ark)



Trippel-/C-vikt (upp till tre ark)



Efterbehandlare för häftning



Inbyggd efterbehandlare

Flexibiliteten att arbeta på ditt sätt



Huvudenhet + häftningsenhet + sadelsömsenhet + fack med hög kapacitet (HCT)



Huvudenhet + häftningsenhet + stans



Huvudenhet + inbyggd efterbehandlare + stans



Huvudenhet + inbyggd efterbehandlare



Huvudenhet + två kassetter



Huvudenhet + hjul



	AM-C6000	AM-C5000	AM-C4000
Funktioner	A3-multifunktion upp till 4-i-1-enhet*	A3-multifunktion upp till 4-i-1-enhet*	A3-multifunktion upp till 4-i-1-enhet*
Tid till första utskrift*	4,5 sek i svartvitt/färg	5,1 sek i svartvitt/färg	6 sek i svartvitt/färg
Utskriftshastighet (ISO)²	60 s/min svartvitt/färg	50 sidor/min svartvitt/färg	40 sidor/min svartvitt/färg
Utskriftsupplösning	600 × 2 400 dpi	600 × 2 400 dpi	600 × 2 400 dpi
PCL- och PostScript-kompatibel	Ja	Ja	Ja
Skriv ut från USB	Ja (PDF/TIFF/JPEG)	Ja (PDF/TIFF/JPEG)	Ja (PDF/TIFF/JPEG)
Skanningshastighet (ISO)	60 bilder/min (enkelsidigt) 120 bilder/minut (dubbelsidigt)	60 bilder/min (enkelsidigt) 120 bilder/minut (dubbelsidigt)	60 bilder/min (enkelsidigt) 120 bilder/minut (dubbelsidigt)
Maximal skanningsupplösning	600 × 1 200 dpi	600 × 1 200 dpi	600 × 1 200 dpi
Skanningsfunktioner	E-post, FTP, nätverksmappar, dator (Epson Document Capture Pro), Microsoft SharePoint® med alternativet Epson Document Capture Pro, USB-minnesenhet	E-post, FTP, nätverksmappar, dator (Epson Document Capture Pro), Microsoft SharePoint® med alternativet Epson Document Capture Pro, USB-minnesenhet	E-post, FTP, nätverksmappar, dator (Epson Document Capture Pro), Microsoft SharePoint® med alternativet Epson Document Capture Pro, USB-minnesenhet
Kopieringshastighet (ISO)³	60 bilder/minut i svartvitt/färg	50 bilder/min i svartvitt/färg	40 bilder/min i svartvitt/färg
Zoomförhållande	25–400 %	25–400 %	25–400 %
Kopieringsupplösning	600 × 1 200 dpi	600 × 1 200 dpi	600 × 1 200 dpi
Faxöverföringshastighet**	Upp till 33,6 kbit/s	Upp till 33,6 kbit/s	Upp till 33,6 kbit/s
Faxminne	6 MB/550 sidor	6 MB/550 sidor	6 MB/550 sidor
Mobil utskrift och molnutskrift	Epson Smart Panel, Email Print, Remote Print Driver, Scan-to-Cloud	Epson Smart Panel, Email Print, Remote Print Driver, Scan-to-Cloud	Epson Smart Panel, Email Print, Remote Print Driver, Scan-to-Cloud
Epson-lösningsskompatibilitet	Epson Print Admin, Epson Print Admin Serverless, Epson Open Platform, Document Capture Pro, Document Capture Pro Server, Epson Remote Services, ERS embedded agent, Epson Device Admin	Epson Print Admin, Epson Print Admin Serverless, Epson Open Platform, Document Capture Pro, Document Capture Pro Server, Epson Remote Services, ERS embedded agent, Epson Device Admin	Epson Print Admin, Epson Print Admin Serverless, Epson Open Platform, Document Capture Pro, Document Capture Pro Server, Epson Remote Services, ERS embedded agent, Epson Device Admin
Gränssnitt	Trådbundet nätverk (10BaseT/100Base-TX/1000Base-T), trådlöst nätverk, USB (USB 3.2 generation 1x1 typ B, USB 2.0 typ A, inbyggt USB 2.0 typ A för kortläsare)	Trådbundet nätverk (10BaseT/100Base-TX/1000Base-T), trådlöst nätverk, USB (USB 3.2 generation 1x1 typ B, USB 2.0 typ A, inbyggt USB 2.0 typ A för kortläsare)	Trådbundet nätverk (10BaseT/100Base-TX/1000Base-T), trådlöst nätverk, USB (USB 3.2 generation 1x1 typ B, USB 2.0 typ A, inbyggt USB 2.0 typ A för kortläsare)
Normal pappersstorlek	A3, A4, A5, B6, B5, B4, Letter, Executive, C5 (kuvert), användardefinierat	A3, A4, A5, B6, B5, B4, Letter, Executive, C5 (kuvert), användardefinierat	A3, A4, A5, B6, B5, B4, Letter, Executive, C5 (kuvert), användardefinierat
Papperskapacitet	Standard: 1 150 ark (500 ark per fack + 150 MP-fack) Max: 5 150 ark	Standard: 1 150 ark (500 ark per fack + 150 MP-fack) Max: 5 150 ark	Standard: 1 150 ark (500 ark per fack + 150 MP-fack) Max: 5 150 ark
LCD-display	25,7 cm färgpekdisplay	25,7 cm färgpekdisplay	25,7 cm färgpekdisplay
Energiförbrukning vid drift/beredskapsläge/viloläge/ström av	115 W (fristående kopiering, ISO/IEC 24712-mönster), 1 W (viloläge), 46 W (klar), 0,1 W (ström av), TEC 0,25 kWh/vecka	115 W (fristående kopiering, ISO/IEC 24712-mönster), 1 W (viloläge), 46 W (klar), 0,1 W (ström av), TEC 0,23 kWh/vecka	110 W (fristående kopiering, ISO/IEC 24712-mönster), 1 W (viloläge), 46 W (klar), 0,1 W (ström av), TEC 0,22 kWh/vecka
Mått (B × D × H)***	555 × 620 × 963 mm	555 × 620 × 963 mm	555 × 620 × 963 mm
Vikt***	99,4 kg	99,4 kg	99,4 kg

Efterbehandlare som tillval

	Inbyggd efterbehandlare	Efterbehandlare för häftning	Efterbehandlare för Broschyrer	Anmärkningar
Övre	–	200 ark	–	80 g/m ² Exklusivt för fax
Antal staplingsbara	Primär 500 ark	Max 4 000 ark (A4, enkelsidigt/dubbelsidigt)	Max 3 000 ark (A4, enkelsidigt/dubbelsidigt)	80 g/m ² Längd: Upp till A4 SEF
		Max 1 500 ark (A4, enkelsidigt/dubbelsidigt)	Max 1 500 ark (A4, enkelsidigt/dubbelsidigt)	80 g/m ² Längre än A4 SEF
Undre	–	Sadelsöm: 20 ark (60–90 g/m ²)/10 ark (91–105 g/m ²)	–	
Antal häftklamrar	50 ark	Max 50 ark	–	60–90 g/m ² Längd: Upp till A4 SEF
Häftplacering	3	3	–	Höger och vänster hörn, två punkter
Vikning			Vikning på mitten: 3 ark (60–90 g/m ²)/ 1 ark (91–105 g/m ²) Trippelvikning: 3 ark (60–90 g/m ²)/ 1 ark (91–105 g/m ²)	

* Tid mellan mottagning av utskriftsdata till fullständig utskrift av första sidan

** Fax finns som tillval till extra kostnad

*** Endast huvudenhet

Produktvariationsnyckel: N – nätverksanslutning W – trådlös anslutning F – fax D – dubbelsidig T – omfattar papperstack som tillval

¹ Baserat på Epsons beräkningar använder Epson WorkForce Pro WF-C8190DW 83 % mindre energi än HP Color LaserJet Enterprise M750dn, som är den bästsäljande modellen i A3-segmentet för enfunktionsfärgskrivare med kapacitet på 21–30 sidor/minut (IDC, Quarterly Hardcopy Peripherals Tracker, leveransår kvartal 4 2015 till kvartal 3 2019, publicerat kvartal 2 2020). Metoden baseras på "typisk energiförbrukning", som definierats under och/eller simulerats med hänvisning till ENERGY STAR-testförfarandet och presenterat i kWh per år.

² Produktiviteten har fastställts i enlighet med ISO 24734 med standardinställningar. Genomsnittet av ESAT från kategoritestet för kontor. Den fullständiga detaljerade rapporten kan erhållas från ditt lokala Epson-försäljningskontor.

³ Produktiviteten har fastställts i enlighet med IEEE/ISO 24735 (ESAT) och IEEE/ISO 29183 (SESAT) med standardinställningar. Genomsnittet från kategoritestet för kontor. Den fullständiga detaljerade rapporten kan erhållas från ditt lokala Epson-försäljningskontor.

Epson Europe B.V. (Holland) Filial Sverige
Support: +46 8 5051 3701
level.one@epson.se
www.epson.se/contactus

Finlandsgatan 10
164 74 Kista
Öppettider Support: 09.00 – 17.00



@epsoneurope



epson-sweden

Varumärken och registrerade varumärken tillhör Seiko Epson Corporation eller Epsons respektive ägare.
Produktinformation kan ändras utan förvarning.

EPSON[®]