

Gama WorkForce Enterprise 75/100 ppm

Treceți la imprimarea ultra-rapidă
cu jet de cerneală



EPSON[®]
EXCEED YOUR VISION

Imprimare sustenabilă, de mare viteză

Beneficiați de o calitate superbă a imaginii la viteze foarte mari de până la 100 ppm. Oferind o securitate sporită și o compatibilitate avansată cu software-ul, imprimantele noastre multifuncționale (MFP) ecologice WorkForce Enterprise oferă fiabilitate și performanță excepționale la fiecare imprimare.

Viteze foarte mari

Cu viteze mari de imprimare ISO de până la 100 ppm, descoperiți o calitate excepțională la viteze incredibil de mari. Gama oferă un timp pentru prima copie (FCOT) de 4,9 secunde¹ și o viteză de scanare duplex de până la 110 ipm.

Versiuni color și monocrom

Seria noastră SRA3 WorkForce Enterprise este disponibilă atât color, cât și monocrom, pentru a se potrivi necesităților dumneavoastră.

Cartușe de cerneală de mare capacitate

Imprimați până la 120.000 de pagini monocrom fără a înlocui cartușele². Seria noastră color imprimă până la 100.000 de pagini monocrom și 50.000 de pagini color fără a înlocui consumabilele, datorită cartușelor de cerneală DURABrite Pro³. Acest lucru înseamnă mai puține înlocuiri de consumabile, reducând cantitatea de ambalaje și intervențiile utilizatorului.



Green Award oferit de DataMaster Lab 2021
Epson WF-C21000

Consum redus de energie

Tehnologia cu cap de printare Epson Micro Piezo nu necesită căldură în procesul de imprimare, reducând, prin urmare, consumul de energie. Cu un consum mediu de 180 W în timpul copierii și unul maxim de 320 W, reduceți impactul asupra mediului înconjurător și facturile de energie.

Capacitate de scanare mare, îmbunătățită

Compartimentul pentru alimentare automată (ADF) oferă suport pentru hârtia subțire, un design compact și robust și calitate de scanare îmbunătățită.

Compatibilitate cu software-ul Epson Remote Services (ERS)

ERS este sistemul nostru de monitorizare și administrare a dispozitivelor în cloud, care ajută furnizorii de servicii să efectueze o diagnosticare exactă de la distanță fără a compromite securitatea. Acesta oferă tehnicienilor informațiile de care au nevoie pentru a crește succesul reparațiilor de la prima încercare, sporind disponibilitatea echipamentului.

Flexibilitate mare a mediilor de tipărire

Modelele noastre oferă o flexibilitate incredibilă a mediilor de tipărire. Cu o unitate de pliere care vă permite să creați scrisori și facturi, evitați externalizarea nevoilor complexe de imprimare.

Calitate superbă a imaginii

Datorită tehnologiei cu jet de cerneală și cap de imprimare PrecisionCore de la Epson, precum și mecanismului eficient de transport al hârtiei, vă puteți bucura de o calitate fiabilă și constantă a imaginii de până la 600 x 2.400 dpi (600 x 1.200 dpi implicită).

Capacitate de finisare îmbunătățită

Sporiți productivitatea cu opțiuni avansate, cum ar fi finisarea broșurilor și perforarea.

Aplicarea finisajului perfect

Opțiuni de finisare

Unitate de finisare cu stivuire și capsare
Unitate de finisare pentru broșuri
Unitate de perforare 2/4

Opțiuni

Blocare tavă pentru hârtie
Tavă de mare capacitate
EpsonNet10/100/1000Base Tx Int.
Multi faxboard Super G3

Consumabile

Cerneala din seria WF Enterprise
Kit de mentenanță



Specificații

	Unitate de finisare cu stivuire și capsare	Unitate de finisare pentru broșuri	Unitate de finisare pentru capsare P2
Unitate perforator (unitate de finisare necesară)	Opțiuni		Indisponibil
Dimensiuni de hârtie acceptate	A5 SEF – A3 SRA3*		
Număr de tăvi	2 (superioară/principală)	2 (superioară/principală/inferioară)	
Număr de coli care pot fi stocate (sus)	250 de coli		
Număr de coli care pot fi stocate (Principal)	Max. 4.000 de coli (1 față/față-verso) Max. 1.500 de coli (1 față/față-verso) A3	Max. 1.700 de coli (1 față/față-verso) Max. 1.500 de coli (1 față/față-verso) A3	Max. 4.000 de coli (1 față/față-verso) Max. 1.500 de coli (1 față/față-verso)
Număr de coli care pot fi stocate (Mai puțin)	–	Max. 7 broșuri (hârtie obișnuită) 20 coli Max. 5 broșuri (altele) sau Fără limită	–
Număr de coli care pot fi capsate	Max. 50 de coli		
Poziție capsare	3		

*SRA3 este doar din tava de alimentare manuală.



Seria Epson WorkForce Enterprise a primit distincția BLI Winter 2021 în cadrul "Outstanding Achievement in Innovation Award for Departmental Finishing Capabilities" pentru următoarele caracteristici:

„Capacități de imprimare a broșurilor fără egal în rândul celorlalte oferte cu jet de cerneală”

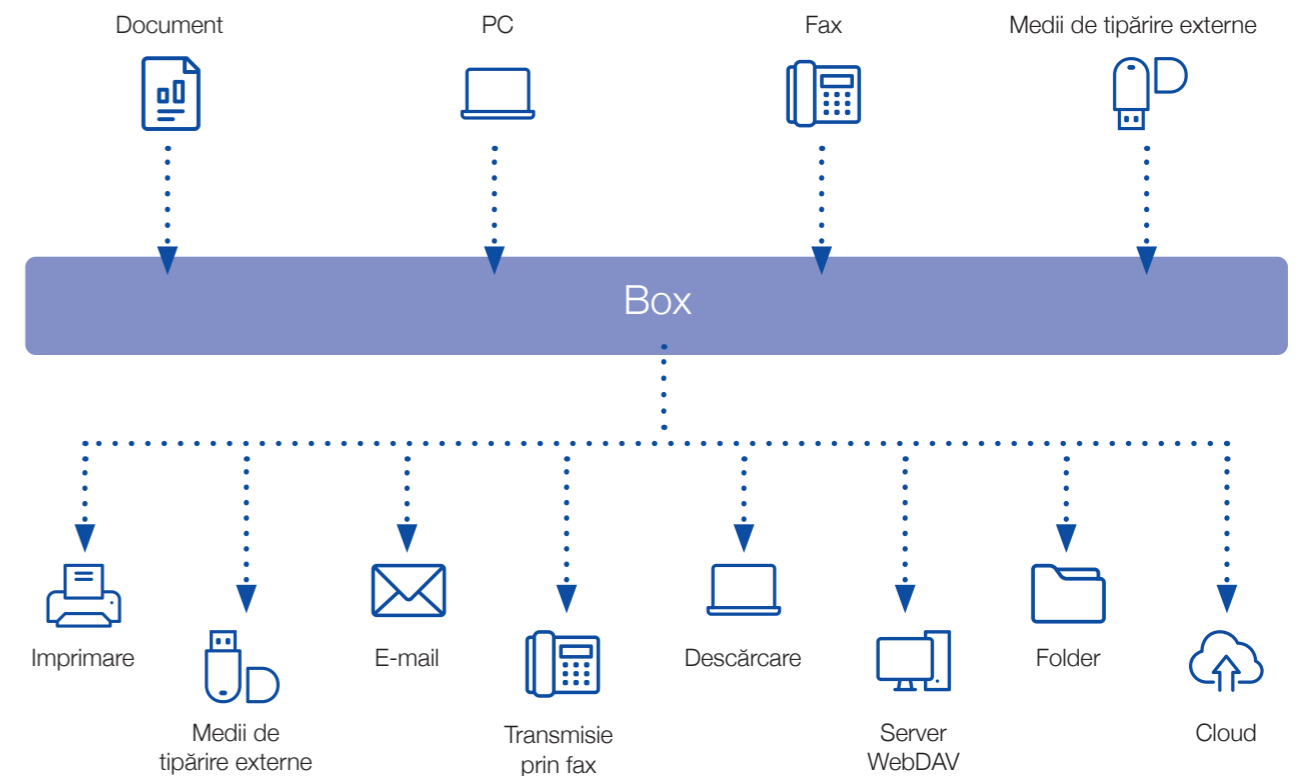
‘Fiabilitate dovedită pentru imprimarea cu tehnologie cu jet de cerneală a hârtiei imprimate cu tehnologia cu jet de cerneală’

‘Impact minim asupra productivității cu ajutorul unității de finisare’

- Keypoint Intelligence, 2021.

Funcție de stocare a datelor

Această funcție permite stocarea datelor scanate și a datelor de imprimare de pe PC pe un hard disk intern (HDD), pentru ca datele să poată fi utilizate din nou mai târziu.



Soluții business de scanare

Profitați de gestionarea de la distanță, personalizați opțiunile de imprimare și bucurați-vă de o compatibilitate perfectă cu Epson WorkForce Enterprise. Integrați-le în infrastructura IT existentă pentru a îmbunătăți productivitatea și a spori eficiența.

Gestionare flotă



Epson Device Admin (EDA)

Controlați, analizați și gestionați central efectivul de imprimante, de la o interfață intuitivă, creată pentru a spori productivitatea, pentru a reduce costurile și pentru a asigura securitate maximă.

Service și asistență de la distanță



Epson Remote Services (ERS)

Sistemul Epson de monitorizare și gestionare a dispozitivelor bazat pe cloud permite furnizorului de servicii să ofere diagnosticare avansată de la distanță pentru produsele business Epson.

Software-ul a fost conceput cu măsuri tehnice, organizatorice și de documentație adecvate pentru protecția datelor și respectarea legilor și reglementărilor europene.



Agent ERS încorporat

Beneficiați de valoarea adăugată a ERS, în combinație cu programul software încorporat de pe WF-M21000, WF-C21000 și WF-C20750, pentru configurare și utilizare fără probleme.

Imprimare mobilă și prin cloud



Transformați-vă tableta sau dispozitivul smartphone într-un asistent performant. Serviciile Epson de imprimare mobilă și din cloud vă permit să imprimați și să scanați de pe smartphone și tabletă - la birou și în timp ce vă deplasați.

Flux de lucru și securitate



Epson Print Admin (EPA)

Sporiți productivitatea și monitorizați imprimările prin această soluție bazată pe server care creează un mediu sigur de imprimare, scanare și copiere, prin intermediul autentificării utilizatorilor.



Epson Print Admin Serverless (EPA Serverless)

Integrați fără probleme seria WorkForce Enterprise în reguli de securitate și conformitate, fără a trebui să mențineți un sistem de servere.



Document Capture Pro

Funcția Document Capture Pro (DCP) permite persoanelor să scaneze, să salveze și să partajeze informațiile cu ușurință în cadrul companiei. Caracteristicile avansate pentru denumirea, separarea și direcționarea documentelor fac scanarea simplă și logică. Salvați și trimiteți fișiere în formate obișnuite și creați profiluri simple de lucru pentru scanare cu o singură apăsare de buton.

Scanați către destinații standard, cum ar fi e-mail, foldere și FTP sau încărcați documentele scanate în sisteme cloud populare.

Scanarea directă către Word, Excel, PowerPoint este disponibilă ca opțiune.

Integrare terți



Epson Open Platform (EOP)

Controlați în întregime operațiunile de imprimare printr-o aplicație web, care vă permite să adaptați imprimanta pentru a îndeplini cerințe de afaceri specifice și dinamice, cu soluții care vă ajută să gestionați mai bine imprimarea.

Mai multe informații despre soluțiile Epson de la terți

Descoperiți modul în care soluțiile Epson și ale partenerilor acesteia valorifică imprimantele pentru a satisface necesitățile companiilor, de la IMM-uri până la companii mari, și pot fi adaptate pentru a se potrivi necesităților pieței verticale.



Beneficiile tehnologiei de imprimare Heat-Free



Economisiți timp datorită vitezei mari de imprimare

Tehnologia de imprimare Heat-Free nu necesită căldură pentru încălzirea la pornire sau la activarea din modul Repaus (Sleep). Acest lucru înseamnă că imprimarea începe imediat.



Consumul redus economisește energie și bani

Tehnologia de imprimare Heat-Free utilizează mai puțină energie deoarece nu folosește căldură pentru încălzire. Imprimantele cu jet de cerneală nu au rezistență electrică ce se poate încălzi, drept urmare, consumul de energie este semnificativ mai mic.



Mai puține piese de schimb, un impact mai mic asupra mediului înconjurător

Imprimantele laser au, de obicei, mai multe consumabile și, în general, necesită înlocuirea periodică a tamburului, a curelei de transfer și a rezistenței electrice. Datorită tehnologiei de imprimare Heat-Free, imprimantele noastre cu jet de cerneală folosesc mai puține componente care trebuie înlocuite.



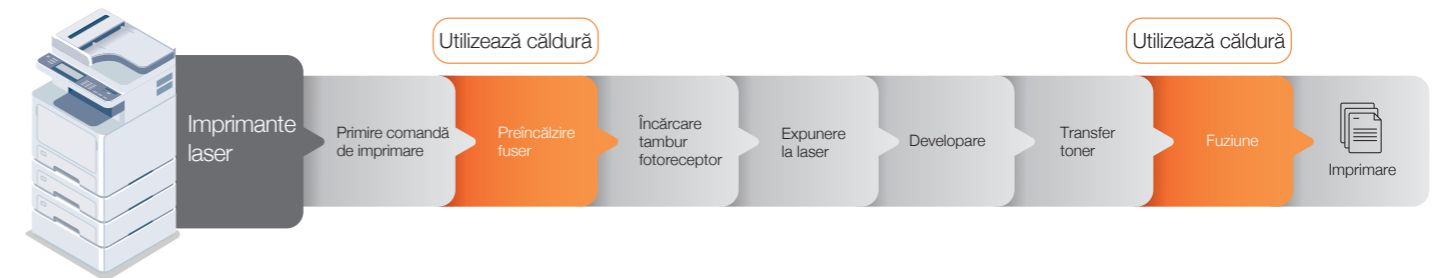
Mai puține intervenții înseamnă o productivitate mai mare

Datorită structurii Heat-Free a imprimantelor Epson cu jet de cerneală, există mai puține piese care se pot defecta, ceea ce reduce necesitatea intervențiilor.



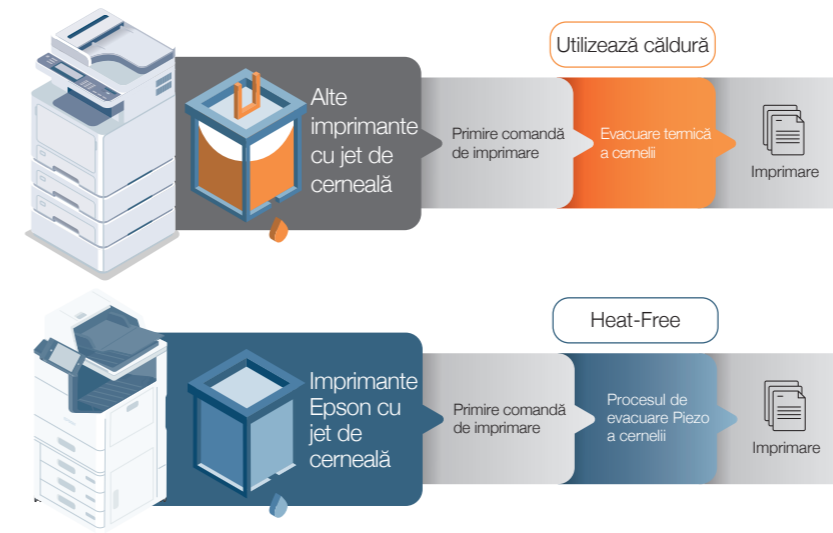
Procesul de imprimare laser

De obicei, acesta este un proces complex, structurat pe mai multe etape separate. Necesită preîncălzirea fuserului și, din nou, utilizează căldura pentru a îmbina tonerul cu hârtia.



Proces de imprimare cu cerneală

Această metodă are doar trei etape pentru a realiza procesul de imprimare.





Imprimare mai sigură ca niciodată

Imprimantele WorkForce Enterprise oferă caracteristici îmbunătățite pentru ca imprimarea să fie mai sigură ca niciodată. Printre acestea se numără:



Protecția datelor

Criptarea HDD, ștergerea sigură a datelor de pe HDD, modulul Trusted Platform Module (TPM) și criptarea parolelor



Protecție dispozitiv

verificare semnătură firmware, boot securizat



Controlul accesului

autentificare utilizator, restricții funcționale și jurnale de audit



Protecție documente

Imprimare prin autentificare pentru protecția documentelor, scanare cu autentificare și înregistrare lucrări.



Protecție comunicare

Ipsec, SNMPv3

Model	WorkForce Enterprise monocrom WF-M21000D4TW	WorkForce Enterprise color WF-C21000D4TW	WorkForce Enterprise color WF-C20750
Funcții	Multifuncțional până la 4-în-1, SRA3*	Multifuncțional până la 4-în-1, SRA3*	Multifuncțional până la 4-în-1, SRA3*
Prima pagină imprimată	6,2 s monocrom	4,9 s monocrom/color	5,4 s monocrom/color
Viteză de imprimare (ISO)	100 ppm monocrom	100 ppm monocrom/color	75 ppm monocrom/color
Rezoluție de imprimare	Până la 600 × 2.400 dpi	Până la 600 × 2.400 dpi	Până la 600 × 2.400 dpi
Compatibilitate cu PCL & Postscript	Da	Da	Da
Imprimare de pe USB	Da (PDF / TIFF / JPEG)	Da (PDF / TIFF / JPEG)	Da (PDF / TIFF / JPEG)
Viteză de scanare (ISO)	60 ipm (1 față) 110 ipm (față-verso)	60 ipm (1 față) 110 ipm (față-verso)	60 ipm (1 față) 110 ipm (față-verso)
Rezoluția de scanare (maximă)	600 × 600 dpi	600 × 600 dpi	600 × 600 dpi
Funcții de scanare	Epson Scan2, E-mail, FTP, foldere rețea, computer (Epson Document Capture Pro), Microsoft SharePoint® cu Epson Document Capture Pro, dispozitiv de memorie USB	Epson Scan2, E-mail, FTP, foldere rețea, computer (Epson Document Capture Pro), Microsoft SharePoint® cu opțiunea Epson Document Capture Pro, dispozitiv de memorie USB	Epson Scan2, E-mail, FTP, foldere rețea, computer (Epson Document Capture Pro), Microsoft SharePoint® cu opțiunea Epson Document Capture Pro, dispozitiv de memorie USB
Viteză de copiere (ISO)	Până la 100 ipm monocrom	Până la 100 ipm monocrom/color	Până la 75 ipm monocrom/color
Raport de zoom	25 – 400%	25 – 400%	25 – 400%
Rezoluție de copiere	600 × 1.200 dpi	600 × 1.200 dpi	600 × 1.200 dpi
Viteză de transmisie prin fax	Până la 33,6 Kbps	Până la 33,6 Kbps	Până la 33,6 Kbps
Memorie fax	6 MB/550 de pagini	6 MB/550 de pagini	6 MB/550 de pagini
Imprimare mobilă și prin cloud	Epson iPrint, Email Print, Remote Print Driver, Scan-to-Cloud	Epson iPrint, Email Print, Remote Print Driver, Scan-to-Cloud	Epson iPrint, Email Print, Remote Print Driver, Scan-to-Cloud
Compatibilitate cu alte soluții Epson	Epson Print Admin, Epson Print Admin Serverless, Epson iPrint, Epson Open Platform, Document Capture Pro, Document Capture Pro Server, Epson Remote Services, Agent ERS încorporat, Epson Device Admin	Epson Print Admin, Epson Print Admin Serverless, Epson iPrint, Epson Open Platform, Document Capture Pro, Document Capture Pro Server, Epson Remote Services, Agent ERS încorporat, Epson Device Admin	Epson Print Admin, Epson Print Admin Serverless, Epson iPrint, Epson Open Platform, Document Capture Pro, Document Capture Pro Server, Epson Remote Services, Agent ERS încorporat, Epson Device Admin
Interfețe	Rețea ethernet (10BaseT/100Base-TX/1000Base-T), rețea wireless, USB (USB 2.0 de mare viteză/USB 3.0/USB 1.1 tip A), Wi-Fi Direct	Rețea ethernet (10BaseT/100Base-TX/1000Base-T), rețea wireless, USB (USB 2.0 de mare viteză/USB 3.0/USB 1.1 tip A), Wi-Fi Direct	Rețea ethernet (10BaseT/100Base-TX/1000Base-T), rețea wireless, USB (USB 2.0 de mare viteză/USB 3.0/USB 1.1 tip A), Wi-Fi Direct
Dimensiunea hârtiei obișnuite	SRA3, A3, A4, Carte poștală, A3+, A5, A6, B4, B5, B6, C4 (Plic), C5 (Plic), C6 (Plic), DL (Plic), Executive, Letter, Legal, HLT, Nr. 10 (Plic), Definite de utilizator	SRA3, A3, A4, Carte poștală, A3+, A5, A6, B4, B5, B6, C4 (Plic), C5 (Plic), C6 (Plic), DL (Plic), Executive, Letter, Legal, HLT, Nr. 10 (Plic), Definite de utilizator	SRA3, A3, A4, Carte poștală, A3+, A5, A6, B4, B5, B6, C4 (Plic), C5 (Plic), C6 (Plic), DL (Plic), Executive, Letter, Legal, HLT, Nr. 10 (Plic), Definite de utilizator
Capacitate de hârtie	Standard: 2.350 de coli (550 coli per tavă + 150 în tava multifuncțională); Max.: 5.350 de coli	Standard: 2.350 de coli (550 coli per tavă + 150 în tava multifuncțională); Max.: 5.350 de coli	Standard: 2.350 de coli (550 coli per tavă + 150 în tava multifuncțională); Max.: 5.350 de coli
Afișaj LCD	Ecran tactil color de 22,7 cm	Ecran tactil color de 22,7 cm	Ecran tactil color de 22,7 cm
Consum de energie în stare de funcționare/ Stare activă/ Modul Sleep/Oprită	170 wați (copiere de sine stătătoare, model ISO/IEC 24712), 1,1 wați (modul standby), 76 wați (pregătit), 0,1 wați (oprit), TEC 0,4 kWh/săptămână	170 wați (copiere de sine stătătoare, model ISO/IEC 24712), 1,1 wați (modul standby), 76 wați (pregătit), 0,1 wați (oprit), TEC 0,4 kWh/săptămână	160 wați (copiere de sine stătătoare, model ISO/IEC 24712), 1,1 wați (modul standby), 76 wați (pregătit), 0,1 wați (oprit), TEC 0,34 kWh/săptămână
Dimensiuni (L × A × İ)	674 × 757 × 1.243 mm	674 × 757 × 1.243 mm	674 × 757 × 1.243 mm
Greutate	177,1 kg	177,1 kg	177,1 kg

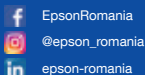
* Fax opțional cu cost suplimentar

Legendă configurație produse: N - Conectivitate rețea W - Conectivitate wireless F - Fax D - Duplex T - Include tavă opțională pentru hârtie

- ¹ Aproximarea se bazează pe testarea internă; poate varia în funcție de numărul de exemplare selectat, de mediul de imprimare, precum și de setările pentru dimensiunea, orientarea și poziția hârtiei
- ² Volum de imprimare aproximativ cu WF-C2100D4TW și WF-M2100D4TW. Volumul efectiv va varia în funcție de imaginile imprimate și de condițiile de utilizare. Pentru mai multe informații, accesați www.epson.eu/pageyield.
- ³ Volum de imprimare aproximativ cu gama WF-C21000. Volumul efectiv va varia în funcție de imaginile imprimate și de condițiile de utilizare. Mai multe informații accesați www.epson.eu/pageyield.
- ⁴ Fax opțional cu cost suplimentar

EPSON Europe BV, Sucursala România
AFI TECH PARK 1
Bulevardul Tudor Vladimirescu, nr. 29A, etaj 4
Sector 5, 050881, București
Telefon: +40 21 402 5024
Fax: +40 21 402 5020
www.epson.ro

Call Center Epson
Telefon: +40 21 794 0809
Luni – Vineri, 09:00 – 18:00



Mărcile comerciale și mărcile înregistrate sunt proprietatea companiei Seiko Epson Corporation sau a deținătorilor respectivi. Informațiile privind produsul se pot modifica fără anunț prealabil.

EPSON®