

Gamme WorkForce Enterprise 75/100 ppm

# Changez pour l'impression Jet d'Encre Professionnel ultra-rapide



**EPSON®**

# L'impression haute vitesse, à moindre impact sur l'environnement

Réalisez des impressions d'excellente qualité à des vitesses très élevées jusqu'à 100 ppm. Offrant une sécurité renforcée et une compatibilité logicielle avancée, nos multifonctions WorkForce Enterprise à moindre impact sur l'environnement vous font bénéficier d'une excellente fiabilité et de performances exceptionnelles à chaque impression.



DataMaster Lab 2021 Green Award  
Epson WF-C21000

## Vitesses ultra élevées

Avec des vitesses d'impression ISO pouvant atteindre 100 ppm, découvrez une qualité exceptionnelle à des vitesses incroyablement élevées. Cette gamme offre également un temps de sortie de la première page de 4,9 secondes<sup>1</sup> ainsi qu'une vitesse de numérisation en recto verso pouvant atteindre 110 ipm.

## Versions couleur et monochrome

Notre gamme SRA3 WorkForce Enterprise est disponible en version couleur ou monochrome pour répondre à tous vos besoins.

## Réservoirs d'encre haute capacité

Imprimez jusqu'à 120 000 pages en monochrome sans réapprovisionnement en encre<sup>2</sup>. Notre gamme couleur imprime jusqu'à 100 000 pages en monochrome et 50 000 pages en couleur, sans avoir à remplacer les consommables grâce aux réservoirs d'encre DURABrite Pro<sup>3</sup>. Cela signifie des remplacements de consommables moins fréquents, réduisant ainsi les emballages et le nombre d'interventions nécessaires de la part des utilisateurs.

### Faible consommation électrique

La technologie de tête d'impression Micro Piezo Zéro Chaleur Epson ne nécessite pas de chaleur lors du processus d'impression, réduisant ainsi la consommation électrique. Avec une consommation moyenne de 170 W et une consommation maximale de 320 W en copie, réduisez votre impact environnemental et vos factures d'électricité.

### Puissantes fonctionnalités de numérisation

Notre chargeur automatique de documents (ADF) prend en charge les documents fins et offre une excellente qualité de numérisation, dans un design compact et robuste.

### Compatibilité avec Epson Remote Services (ERS)

ERS est notre service Cloud de gestion et de supervision de parc qui permet à vos prestataires de services de procéder à des diagnostics précis à distance, sans aucun compromis sur la sécurité. Il fournit aux techniciens toutes les informations dont ils ont besoin pour atteindre des taux de résolution plus élevés dès la première intervention, améliorant ainsi la disponibilité de votre multifonction.

### Large gamme de supports

Nos modèles offrent une incroyable flexibilité en matière de supports. Avec le module de finition livret disponible en option, vous pouvez créer des lettres et des factures, vous évitant ainsi d'avoir à externaliser vos besoins en impressions complexes.

### Qualité d'image exceptionnelle

Grâce à la technologie Jet d'Encre Professionnel avec tête en ligne PrecisionCore Epson et à un trajet papier ultra-efficace, profitez d'une excellente qualité d'impression allant jusqu'à 600 x 2 400 dpi (600 x 1 200 dpi par défaut).

### Finitions professionnelles

Augmentez votre productivité avec des modules de finition professionnels tels que le module de finition livret et le module de perforation (en option).



# Choisissez la finition parfaite

## Options de finition

Module de finition agrafage  
Module de finition livret  
Module de perforation 2/4 trous

## Options

Verrous pour magasins papier  
Magasin papier grande capacité  
Interface Ethernet Gigabit supplémentaire  
Module Fax Super G3

## Consommables

Réservoirs d'encre pour la gamme WF Enterprise  
Collecteur d'encre usagée



## Caractéristiques techniques

	Module de finition agrafage	Module de finition livret	Module de finition agrafage P2
Module de perforation (module de finition requis)	Option		Non disponible
Formats papier pris en charge	A5 SEF – A3 SRA3*		
Nombre de plateaux de sortie	2 (supérieur / principal)	3 (supérieur / principal / inférieur)	
Capacité papier (plateau supérieur)	250 feuilles		
Capacité papier (plateau principal)	4 000 feuilles max. (recto / recto verso) 1 500 feuilles A3 max. (recto / recto verso)	1 700 feuilles max. (recto / recto verso) 1 500 feuilles A3 max. (recto / recto verso)	4 000 feuilles max. (recto / recto verso) 1 700 feuilles max. (recto / recto verso)
Capacité papier (plateau inférieur)	–	7 livrets max. (papier ordinaire) 20 feuilles 5 livrets max. (autre type de papier) ou aucune limitation	–
Capacité d'agrafage	50 feuilles max.		
Positions d'agrafage	3		

\* SRA3 à partir du magasin d'alimentation manuelle uniquement.



Epson WorkForce Enterprise Series  
Outstanding Achievement in Innovation for  
Departmental Finishing Capabilities

La gamme Epson WorkForce Enterprise a remporté le trophée « BLI Winter 2021 Outstanding Achievement in Innovation Award for Departmental Finishing Capabilities », grâce à ses modules de finition professionnels, pour les raisons suivantes :

**'Capacités de production de livrets sans équivalent sur d'autres offres jet d'encre'**

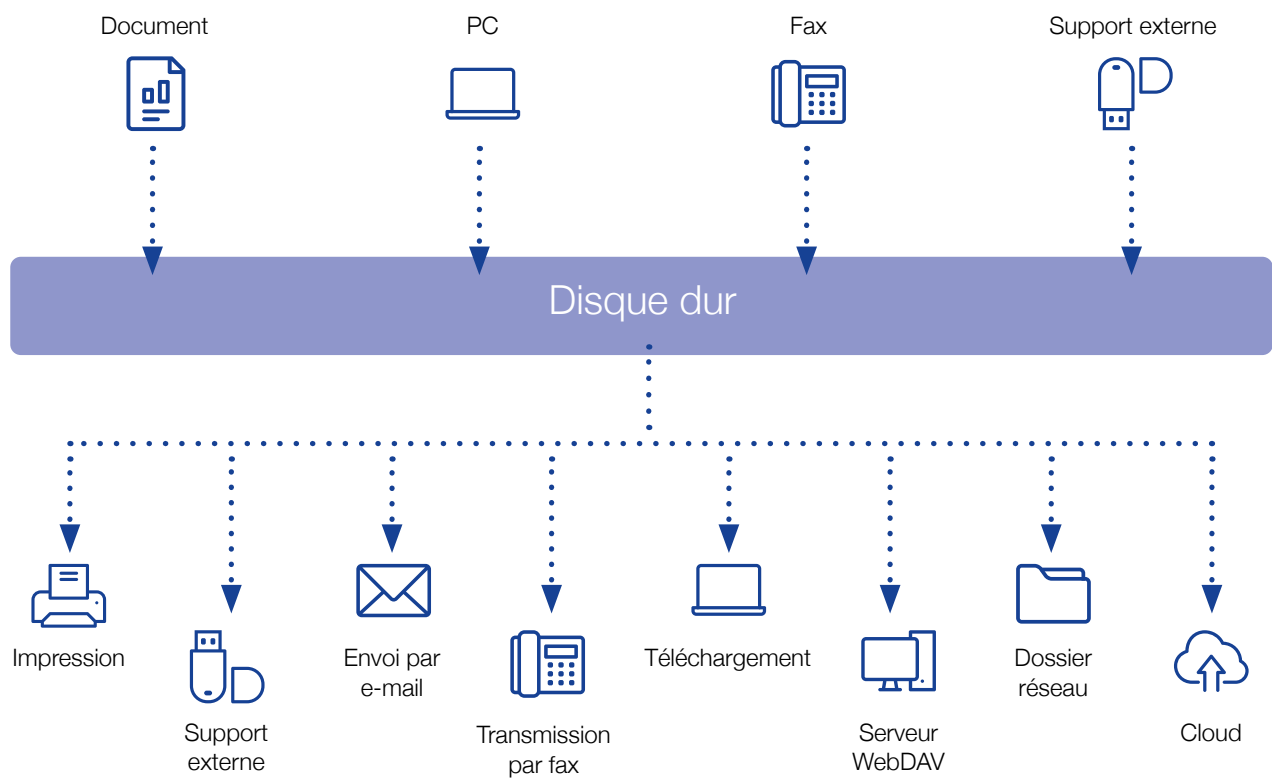
**'Fiabilité éprouvée pour une finition papier avec la technologie jet d'encre'**

**'Impact minimal sur la productivité avec un module de finition'**

– Keypoint Intelligence, 2021.

# Fonction Boîte

La fonction Boîte permet de stocker les documents numérisés et les documents imprimés depuis un ordinateur dans le disque dur embarqué, crypté en standard, afin de pouvoir les réutiliser ultérieurement.



# Solutions logicielles professionnelles

Avec la gamme Epson WorkForce Enterprise, bénéficiez de la gestion à distance, personnalisez vos profils d'impression et profitez d'une compatibilité parfaite avec une large gamme d'outils et de solutions. Ces différentes solutions peuvent être intégrées à votre infrastructure informatique existante de façon à améliorer votre productivité et à augmenter votre efficacité.

## Gestion de parc



### Epson Device Admin (EDA)

Contrôlez, analysez et gérez votre parc d'imprimantes et de multifonctions de façon centralisée, à partir d'une interface intuitive unique conçue pour augmenter la productivité, réduire les coûts et garantir une sécurité maximale.

## Gestion et supervision à distance



### Epson Remote Services (ERS)

Le service Cloud Epson de supervision et de gestion de parc permet aux prestataires de services de procéder à des diagnostics précis des solutions d'impression Epson à distance, sans aucun compromis sur la sécurité.

Ce service a été conçu en utilisant les mesures techniques, organisationnelles et la documentation adéquates pour garantir la protection des données et la conformité avec les lois et les réglementations européennes en vigueur.



### Agent ERS embarqué

Tirez parti de la valeur ajoutée d'ERS associé à l'agent embarqué dans les modèles WF-M21000, WF-C21000 et WF-C20750 pour une supervision du matériel sans avoir à installer de logiciel.

## Impression mobile et Cloud



Transformez votre tablette ou votre smartphone en assistant de bureau performant. Les services d'impression mobile et Cloud Epson vous permettent d'imprimer et de numériser depuis votre smartphone et votre tablette, que vous soyez au bureau ou en déplacement.



## Flux de travaux et sécurité



### Epson Print Admin (EPA)

Optimisez votre productivité et contrôlez l'usage de votre multifonction avec une solution serveur qui crée un environnement sécurisé pour l'impression, la copie et la numérisation grâce à une authentification de l'utilisateur par badge, code ou nom d'utilisateur/mot de passe.



### Epson Print Admin Serverless (EPA Serverless)

Permet aux clients professionnels d'intégrer facilement la gamme WorkForce Enterprise dans leurs règles et réglementations de sécurité et de conformité, sans avoir à installer ni à maintenir un logiciel sur un système serveur.



### Document Capture Pro (DCP)

Document Capture Pro (DCP) permet à chacun de numériser, de sauvegarder et de partager aisément des informations à tous les niveaux de l'entreprise. Des fonctionnalités avancées pour nommer, séparer et diffuser les documents rendent la numérisation simple et logique. Sauvegardez et envoyez des fichiers dans des formats courants, créez vos profils de numérisation et exécutez-les d'une simple pression sur une touche.

Numérisez vers des destinations courantes telles que courriels, dossiers et FTP ou déposez vos documents numérisés dans les plateformes Cloud les plus connues.

La fonctionnalité Scan-to-Word, Scan-to-Excel et Scan-to-PowerPoint est disponible en option.

## Intégration avec des logiciels tiers



### Epson Open Platform (EOP)

De nombreuses solutions logicielles d'éditeurs partenaires utilisent la technologie Epson Open Platform, une application basée sur le Web, pour vous permettre d'adapter votre multifonction à vos besoins spécifiques et en constante évolution, afin de gérer au mieux votre production documentaire.

### Plus d'informations sur les solutions Epson et tierces

Découvrez comment les solutions Epson et celles de nos partenaires permettent d'exploiter au maximum nos imprimantes et multifonctions pour répondre aux besoins des entreprises (des TPE-PME aux grandes entreprises) et peuvent être adaptées pour satisfaire les exigences des marchés verticaux.

[www.epson.fr/bis](http://www.epson.fr/bis)

# Les avantages de la technologie Zéro Chaleur



## Gain de temps grâce à une impression à haute vitesse constante

Avec la technologie Zéro Chaleur, l'imprimante n'a pas besoin de chauffer lorsqu'elle est mise sous tension ou qu'elle sort du mode veille. L'impression commence immédiatement.



## Moins de consommation électrique pour économiser de l'énergie et de l'argent

La technologie Zéro Chaleur consomme moins d'électricité, car elle n'utilise pas de chaleur. Comme les solutions d'impression Jet d'Encre Professionnel n'ont pas d'unité de fusion à chauffer, la consommation d'énergie est considérablement réduite.



## Moins de pièces de rechange, moindre impact environnemental

Les imprimantes laser ont généralement plus de consommables et requièrent bien souvent le remplacement régulier du tambour, de la courroie de transfert et de l'unité de fusion. Grâce à la technologie Zéro Chaleur, nos solutions d'impression Jet d'Encre Professionnel utilisent moins de pièces susceptibles de nécessiter un remplacement.



## Moins d'interventions, plus de productivité

De par leur structure prévue pour un fonctionnement Zéro Chaleur, les solutions d'impression Jet d'Encre Professionnel Epson contiennent moins de pièces susceptibles de tomber en panne, ce qui réduit le nombre d'interventions requises.



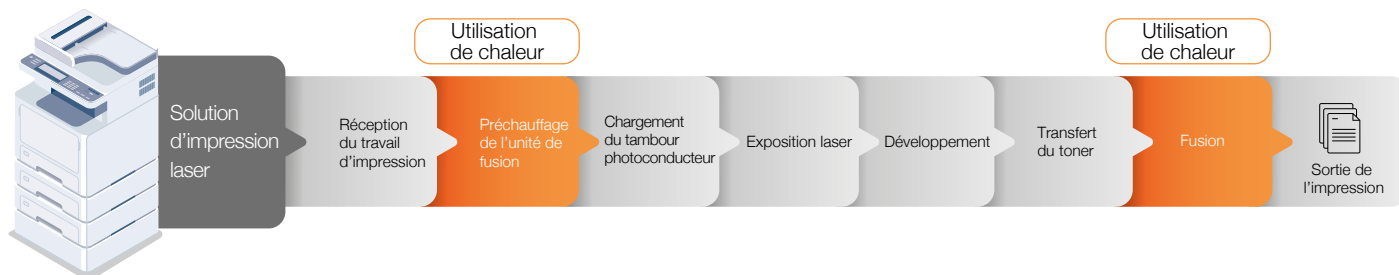




PRECISIONCORE  
HEAT•FREE

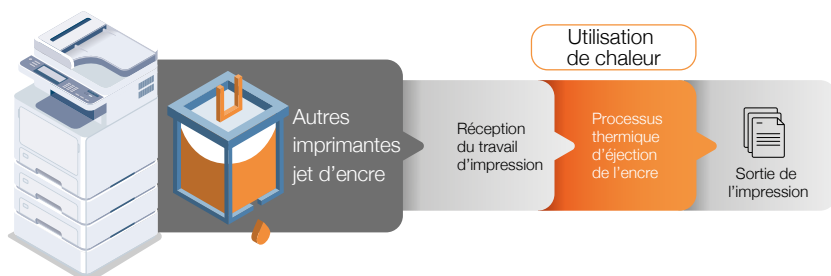
## Processus d'impression laser

Il s'agit généralement d'un processus complexe impliquant des étapes distinctes. Il nécessite le préchauffage de l'unité de fusion, puis l'utilisation de la chaleur pour faire fondre et fixer le toner sur le papier.



## Processus d'impression Jet d'Encre Professionnel

Cette méthode comprend seulement trois étapes pour obtenir une impression.





# Toujours plus de sécurité



Les modèles de la gamme WorkForce Enterprise offrent des fonctionnalités avancées pour sécuriser vos impressions.



## Protection des données

Disque dur crypté, effacement sécurisé des données sur le disque dur, technologie de module de plateforme sécurisée (TPM) et chiffrement des mots de passe



## Protection du multifonction

Vérification de la signature du micrologiciel, démarrage sécurisé



## Contrôle d'accès

Authentification de l'utilisateur, restrictions de fonctions et journaux d'événements



## Protection des documents

Impression et numérisation sécurisées avec authentification et journal des travaux



## Protection des communications

Protocoles Ipsec et SNMPv3

Modèle	WorkForce Entreprise monochrome WF-M21000D4TW	WorkForce Entreprise couleur WF-C21000D4TW	WorkForce Entreprise couleur WF-C20750D4TW
<b>Fonction</b>	Multifonction 4-en-1 SRA3*	Multifonction 4-en-1 SRA3*	Multifonction 4-en-1 SRA3*
<b>Temps de sortie de la première page</b>	6,2 s monochrome	4,9 s monochrome/couleur	5,4 s monochrome/couleur
<b>Vitesse d'impression (ISO)</b>	Jusqu'à 100 ppm	Jusqu'à 100 ppm en monochrome/couleur	Jusqu'à 75 ppm en monochrome/couleur
<b>Résolution d'impression</b>	Jusqu'à 600 x 2 400 dpi	Jusqu'à 600 x 2 400 dpi	Jusqu'à 600 x 2 400 dpi
<b>Compatibilité PCL et PostScript</b>	Oui	Oui	Oui
<b>Impression depuis une clé USB</b>	Oui (PDF/TIFF/JPEG)	Oui (PDF/TIFF/JPEG)	Oui (PDF/TIFF/JPEG)
<b>Vitesse de numérisation (ISO)</b>	60 ipm (recto), 110 ipm (recto verso)	60 ipm (recto), 110 ipm (recto verso)	60 ipm (recto), 110 ipm (recto verso)
<b>Résolution maximale de numérisation</b>	600 × 600 dpi	600 × 600 dpi	600 × 600 dpi
<b>Fonctions de numérisation</b>	Epson Scan2, E-mail, FTP, Dossiers réseau, Ordinateur (Epson Document Capture Pro), Microsoft SharePoint® avec Epson Document Capture Pro, clé USB	Epson Scan2, E-mail, FTP, Dossiers réseau, Ordinateur (Epson Document Capture Pro), Microsoft SharePoint® avec Epson Document Capture Pro, clé USB	Epson Scan2, E-mail, FTP, Dossiers réseau, Ordinateur (Epson Document Capture Pro), Microsoft SharePoint® avec Epson Document Capture Pro, clé USB
<b>Vitesse de copie (ISO)</b>	Jusqu'à 100 ipm	Jusqu'à 100 ipm en monochrome/couleur	Jusqu'à 75 ipm en monochrome/couleur
<b>Facteur de zoom</b>	25 – 400 %	25 – 400 %	25 – 400 %
<b>Résolution de copie</b>	600 × 1200 dpi	600 × 1200 dpi	600 × 1200 dpi
<b>Vitesse de transmission fax</b>	Jusqu'à 33,6 kbits/s	Jusqu'à 33,6 kbits/s	Jusqu'à 33,6 kbits/s
<b>Mémoire de fax</b>	6 Mo / 550 pages	6 Mo / 550 pages	6 Mo / 550 pages
<b>Impression mobile et Cloud</b>	Epson iPrint, Email Print, Remote Print Driver, Scan-to-Cloud	Epson iPrint, Email Print, Remote Print Driver, Scan-to-Cloud	Epson iPrint, Email Print, Remote Print Driver, Scan-to-Cloud
<b>Compatibilité avec les solutions Epson</b>	Epson Print Admin, Epson Print Admin Serverless, Epson Open Platform, Document Capture Pro, Document Capture Pro Server, Epson Remote Services (agent ERS embarqué), Epson Device Admin	Epson Print Admin, Epson Print Admin Serverless, Epson Open Platform, Document Capture Pro, Document Capture Pro Server, Epson Remote Services (agent ERS embarqué), Epson Device Admin	Epson Print Admin, Epson Print Admin Serverless, Epson Open Platform, Document Capture Pro, Document Capture Pro Server, Epson Remote Services (agent ERS embarqué), Epson Device Admin
<b>Interfaces</b>	Réseau Ethernet filaire (10Base-T, 100Base-TX, 1000Base-T), réseau Wi-Fi, Wi-Fi Direct, USB (USB 2.0 Hi-Speed / USB 3.0 / USB 1.1 type A)	Réseau Ethernet filaire (10Base-T, 100Base-TX, 1000Base-T), Wi-Fi, Wi-Fi Direct, USB (USB 2.0 Hi-Speed / USB 3.0 / USB 1.1 type A)	Réseau Ethernet filaire (10Base-T, 100Base-TX, 1000Base-T), Wi-Fi, Wi-Fi Direct, USB (USB 2.0 Hi-Speed / USB 3.0 / USB 1.1 type A)
<b>Format de papier ordinaire</b>	SRA3, A3, A4, Carte postale, A3+, A5, A6, B4, B5, B6, C4 (enveloppe), C5 (enveloppe), C6 (enveloppe), DL (enveloppe), Exécutif, Lettre, Legal, HLT, n°10 (enveloppe), format personnalisé	SRA3, A3, A4, Carte postale, A3+, A5, A6, B4, B5, B6, C4 (enveloppe), C5 (enveloppe), C6 (enveloppe), DL (enveloppe), Exécutif, Lettre, Legal, HLT, n°10 (enveloppe), format personnalisé	SRA3, A3, A4, Carte postale, A3+, A5, A6, B4, B5, B6, C4 (enveloppe), C5 (enveloppe), C6 (enveloppe), DL (enveloppe), Exécutif, Lettre, Legal, HLT, n°10 (enveloppe), format personnalisé
<b>Capacité papier</b>	Standard : 2 350 feuilles (550 feuilles par magasin + magasin d'alimentation auxiliaire de 150 feuilles) ; Max. : 5 350 feuilles	Standard : 2 350 feuilles (550 feuilles par magasin + magasin d'alimentation auxiliaire de 150 feuilles) ; Max. : 5 350 feuilles	Standard : 2 350 feuilles (550 feuilles par magasin + magasin d'alimentation auxiliaire de 150 feuilles) ; Max. : 5 350 feuilles
<b>Écran LCD</b>	Écran tactile couleur de 22,7 cm	Écran tactile couleur de 22,7 cm	Écran tactile couleur de 22,7 cm
<b>Consommation électrique Impression/Prêt/Veille/Arrêt</b>	170 W (copie autonome, norme ISO/IEC 24712), 1,1 W (mode Veille), 76 W (mode Prêt), 0,1 W (mode Arrêt), valeur TEC 0,4 kWh/semaine	170 W (copie autonome, norme ISO/IEC 24712), 1,1 W (mode Veille), 76 W (mode Prêt), 0,1 W (mode Arrêt), valeur TEC 0,4 kWh/semaine	160 W (copie autonome, norme ISO/IEC 24712), 1,1 W (mode Veille), 76 W (mode Prêt), 0,1 W (mode Arrêt), valeur TEC 0,34 kWh/semaine
<b>Dimensions (L × P × H)</b>	674 × 757 × 1 243 mm	674 × 757 × 1 243 mm	674 × 757 × 1 243 mm
<b>Poids</b>	177,1 kg	177,1 kg	177,1 kg

\* Fax disponible en option

Légende des variations de produit : N – Connectivité réseau W – Connectivité Wi-Fi F – Fax D – Recto Verso T – Inclut 1 bac papier supplémentaire

- <sup>1</sup> Approximation basée sur des tests internes ; peut varier en fonction du nombre de copies sélectionnées, de l'environnement de sortie, ainsi que des paramètres de taille, d'orientation et de position du papier.
- <sup>2</sup> Autonomie en nombre de pages approximative avec les modèles WF-C2100D4TW et WF-M21000D4TW. La luminosité couleur peut varier en fonction des conditions d'utilisation.  
Pour plus d'informations, rendez-vous sur [www.epson.eu/pageyield](http://www.epson.eu/pageyield)
- <sup>3</sup> Autonomie en nombre de pages avec le modèle WF-C21000. L'autonomie réelle peut varier en fonction des documents imprimés et des conditions d'utilisation. Pour plus d'informations, rendez-vous sur [www.epson.eu/pageyield](http://www.epson.eu/pageyield).
- <sup>4</sup> Module Fax Super G3 disponible en option

Epson France S.A.S.  
Siège social, agence Paris et consommables  
CS90085 - 92309 Levallois-Perret CEDEX  
Agences régionales : Bordeaux, Lille, Lyon,  
Marseille, Nantes, Strasbourg, Toulouse.  
Information : 09 74 75 04 04  
(Tarif d'une communication locale hors coûts liés à l'opérateur)  
Pour plus d'informations, visitez [www.epson.fr/contactus](http://www.epson.fr/contactus)

#### Support technique

**Produits pour « Particuliers »** (Imprimantes et multifonctions jet d'encre, scanners Perfection)  
- Produits sous garantie : 09 74 75 04 04  
(Tarif d'une communication locale hors coûts liés à l'opérateur)  
- Produits hors garantie : 0 899 700 817  
(1,34 EUR/appel et 0,34 EUR/min)

**Produits pour « Professionnels »** (Laser, Jet d'encre PRO, Matricielles à impact, Scanner, VidéoProjecteurs, Etiqueteuses, Imprimantes Points de vente, Billetterie, Etiquettes, Scanner de chèques, Duplicateurs)  
- Produits sous garantie et hors garantie :  
0 821 017 017 (0,12 EUR/min)

 EpsonFrance  
 @Epson\_FR

 @EpsonFrance  
 epson-france

Les marques commerciales et marques déposées sont la propriété de Seiko Epson Corporation ou de leurs détenteurs respectifs.  
Les informations sur les produits sont sujettes à modification sans préavis.

**EPSON®**