


Μεταβείτε σε εξαιρετικά γρήγορες εκτυπώσεις inkjet



Βιώσιμη εκτύπωση υψηλής ταχύτητας

Επωφεληθείτε από την σταθερά εκπληκτική ποιότητα εικόνας σε εξαιρετικά υψηλές ταχύτητες έως 100 σελ./λεπτό. Προσφέροντας βελτιωμένη ασφάλεια και προηγμένη συμβατότητα λογισμικού, οι φιλικόι προς το περιβάλλον πολυλειτουργικοί εκτυπωτές (multifunction printers, MFP) WorkForce Enterprise προσφέρουν εξαιρετική αξιοπιστία και κορυφαία απόδοση με κάθε εκτύπωση.

Εξαιρετικά υψηλές ταχύτητες


Με υψηλές ταχύτητες εκτύπωσης ISO έως 100 σελ./λεπτό, ανακαλύψτε την εξαιρετική ποιότητα σε απίστευτα υψηλές ταχύτητες. Η σειρά προσφέρει χρόνο εξόδου πρώτου αντιγράφου (first copy out time, FCOT) 4,9 δευτερόλεπτα¹ και ταχύτητα σάρωσης διπλής όψης έως 110 εικόνες/λεπτό.

Έγχρωμες και ασπρόμαυρες εκδόσεις

Η σειρά SRA3 WorkForce Enterprise είναι διαθέσιμη τόσο σε έγχρωμη όσο και σε ασπρόμαυρη έκδοση για να καλύψει τις ανάγκες σας.

Φύσιγγες μελανιών μεγάλης χωρητικότητας

Εκτύπωση έως 120.000 ασπρόμαυρων σελίδων χωρίς αναπλήρωση μελανιού². Η σειρά έγχρωμων εκτυπωτών εκτυπώνει έως 100.000 ασπρόμαυρες και 50.000 έγχρωμες σελίδες χωρίς αλλαγή αναλώσιμων, χάρη στις φύσιγγες μελανιού DURABrite Pro³. Αυτό σημαίνει λιγότερες αλλαγές αναλώσιμων, μειώνοντας τη συσκευασία και επιτρέποντας λιγότερη παρέμβαση του χρήστη.



DataMaster Lab 2021 Green Award
Epson WF-C21000

Χαμηλή κατανάλωση ενέργειας

Η τεχνολογία κεφαλής εκτύπωσης χωρίς θερμότητα Micro Piezo της Epson δεν απαιτεί θερμότητα κατά τη διαδικασία εκτύπωσης, μειώνοντας έτσι την κατανάλωση ενέργειας. Με μέσο όρο κατανάλωσης 180 W κατά την αντιγραφή και μέγιστο 320 W, περιορίστε τις περιβαλλοντικές επιπτώσεις και μειώστε τους λογαριασμούς ρεύματος.

Μεγάλη ευελιξία μέσων

Τα μοντέλα μας προσφέρουν απίστευτη ευελιξία μέσων. Με μια προαιρετική μονάδα αναδίπλωσης που σας επιτρέπει να δημιουργείτε επιστολές και τιμολόγια, αποφεύγετε την ανάγκη ανάθεσης σύνθετων απαιτήσεων εκτύπωσης σε εξωτερικούς συνεργάτες.

Ισχυρή και βελτιωμένη δυνατότητα σάρωσης

Ο αυτόματος τροφοδότης εγγράφων μας (Automatic Document Feeder, ADF) παρέχει κορυφαία υποστήριξη λεπτού χαρτιού, με ανθεκτική σχεδίαση μικρού μεγέθους και βελτιωμένη ποιότητα σάρωσης.

Άριστη ποιότητα εικόνας

Χάρη στην τεχνολογία inkjet γραμμικής κεφαλής PrecisionCore της Epson και τον αποτελεσματικό μηχανισμό μεταφοράς χαρτιού, απολαμβάνετε αξιόπιστη και σταθερά εξαιρετική ποιότητα εικόνας έως 600 × 2400 dpi (προεπιλογή 600 × 1200 dpi).

Συμβατότητα λογισμικού Epson Remote Services (ERS)

Το ERS είναι το βασισμένο στο cloud σύστημα παρακολούθησης και διαχείρισης συσκευών μας που βοηθά τον πάροχο υπηρεσιών σας να εκτελεί ακριβείς απομακρυσμένες διαγνώσεις χωρίς συμβιβασμούς στην ασφάλεια. Εξοπλίζει τους τεχνικούς με τις πληροφορίες που χρειάζονται για την επίτευξη υψηλότερων ποσοστών πρώτης επιδιόρθωσης, αυξάνοντας τον χρόνο λειτουργίας των συσκευών σας.

Βελτιωμένη δυνατότητα φινιρίσματος

Αυξήστε την παραγωγικότητα με προηγμένο φινίρισμα, όπως μονάδα φινιρίσματος φυλλαδίων και επιλογές διάτρησης.

Εφαρμογή του τέλειου φινιρίσματος

Επιλογές φινιρίσματος

Μονάδα φινιρίσματος συρραφής
Μονάδα φινιρίσματος φυλλαδίων
Μονάδα διάτρησης 2/4 οπών

Επιλογές

Κλειδίωμα κασέτας χαρτιού
Δίσκος μεγάλης χωρητικότητας EpsonNet10/100/1000Base Tx Int.
Super G3 multi faxboard

Αναλώσιμα

Μελάνι της σειράς WF Enterprise
Κουτί συντήρησης



Προδιαγραφές

| | Μονάδα φινιρίσματος συρραφής | Μονάδα φινιρίσματος φυλλαδίων | Μονάδα φινιρίσματος συρραφής P2 |
|--|---|--|--|
| Μονάδα διάτρησης οπών (απαιτείται μονάδα φινιρίσματος) | | Option | Δεν υποστηρίζεται |
| Υποστηριζόμενα μεγέθη χαρτιού | | A5 SEF – A3 SRA3* | |
| Αριθμός δίσκων | 2 (άνω / κύριος) | 2 (άνω / κύριος / κάτω) | |
| Αριθμός στοιβαζόμενων (άνω) | | 250 φύλλα | |
| Αριθμός στοιβαζόμενων (Κύριος) | Έως 4.000 φύλλα (1 όψης/2 όψεων) Έως 1.500 φύλλα (1 όψης/2 όψεων) A3 | Έως 1.700 φύλλα (1 όψης/2 όψεων) Έως 1.500 φύλλα (1 όψης/2 όψεων) A3 | Έως 4.000 φύλλα (1 όψης/2 όψεων) Έως 1.500 φύλλα (1 όψης/2 όψεων) |
| Αριθμός στοιβαζόμενων (Κάτω) | - | Έως 7 φυλλάδια (Απλό χαρτί) 20 φύλλα Έως 5 φυλλάδια (Άλλο) ή Χωρίς περιορισμό | - |
| Αριθμός συρραμμένων | | Έως 50 φύλλα | |
| Θέση συρραφής | | 3 | |

*Ο SRA3 προέρχεται μόνο από δίσκο χειροκίνητης τροφοδοσίας.



Epson WorkForce Enterprise Series
Outstanding Achievement in Innovation for Departmental Finishing Capabilities

Η σειρά Epson WorkForce Enterprise κέρδισε το βραβείο BLI Winter 2021 Outstanding Achievement in Innovation Award for Departmental Finishing Capabilities για τους παρακάτω λόγους:

«Δυνατότητες δημιουργίας φυλλαδίων που δεν συγκρίνονται με άλλες προσφορές εκτυπωτών inkjet»

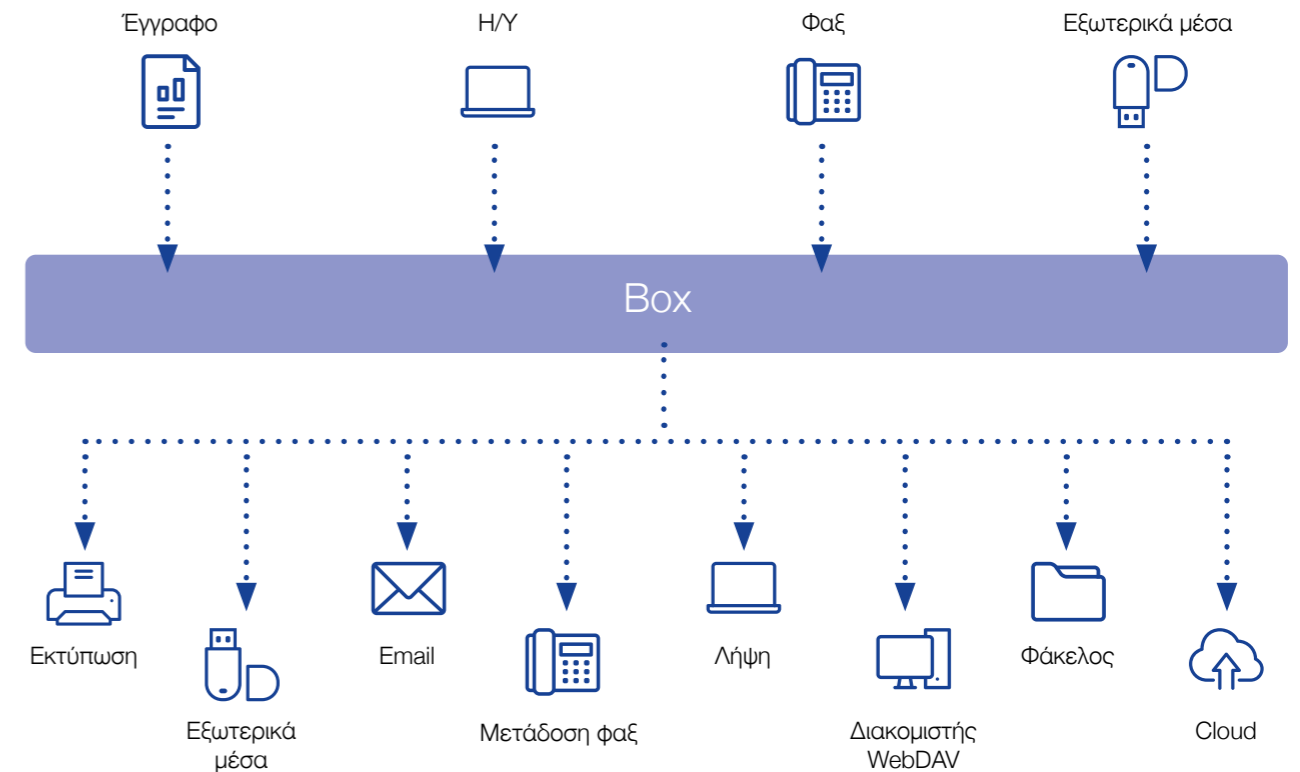
«Αποδεδειγμένο αποτέλεσμα αξιοπιστίας για ένα ολοκληρωμένο χαρτί που τροφοδοτείται και εκτυπώνεται με τεχνολογία inkjet»

«Ελάχιστος αντίκτυπος στην παραγωγικότητα με τη μονάδα φινιρίσματος»

– Keypoint Intelligence, 2021.

Ενσωματωμένη λειτουργία box

Η λειτουργία box επιτρέπει την αποθήκευση σαρωμένων δεδομένων και δεδομένων εκτύπωσης από PC σε έναν εσωτερικό σκληρό δίσκο (hard drive, HDD), ώστε τα δεδομένα να μπορούν να χρησιμοποιηθούν ξανά αργότερα.



Επαγγελματικές λύσεις απεικόνισης

Επωφεληθείτε από την απομακρυσμένη διαχείριση, προσαρμόστε τις επιλογές εκτύπωσης και απολαύστε απρόσκοπτη συμβατότητα με τον Epson WorkForce Enterprise. Ενσωματώστε τα στην υπάρχουσα υποδομή IT για βελτίωση της παραγωγικότητας και αύξηση της αποδοτικότητας.

Διαχείριση συνόλου συσκευών



Epson Device Admin (EDA)

Ελέγξτε, αναλύστε και διαχειριστείτε το σύνολο των εκτυπωτών σας κεντρικά, από ένα έξυπνο περιβάλλον εργασίας, το οποίο σχεδιάστηκε, ώστε να ενισχύει την παραγωγικότητα, να μειώνει τα κόστη και να διασφαλίζει μέγιστη ασφάλεια του στόλου.

Απομακρυσμένο σέρβις και υποστήριξη



Epson Remote Services (ERS)

Το βασισμένο στο cloud σύστημα παρακολούθησης και διαχείρισης συσκευών της Epson υποστηρίζει τον πάροχο υπηρεσιών σας για την παροχή προηγμένου απομακρυσμένου διαγνωστικού ελέγχου για τα επαγγελματικά προϊόντα της Epson.

Το λογισμικό έχει σχεδιαστεί με τα κατάλληλα τεχνικά και οργανωτικά μέτρα και την κατάλληλη τεκμηρίωση για την προστασία των δεδομένων και τη συμμόρφωση με τους ευρωπαϊκούς νόμους και κανονισμούς.



Ενσωματωμένο ERS agent

Επωφεληθείτε από την προστιθέμενη αξία του ERS σε συνδυασμό με το ενσωματωμένο agent στους WF-M21000, WF-C21000 και WF-C20750 για απρόσκοπτη εγκατάσταση και χρήση.

Εκτύπωση μέσω φορητών συσκευών και cloud



Μετατρέψτε το tablet ή το smartphone σε έναν πολύτιμο βοηθό. Οι υπηρεσίες εκτύπωσης μέσω κινητού και cloud της Epson σας επιτρέπουν να εκτυπώνετε και να σαρώνετε από το smartphone και το tablet σας, στο γραφείο και κατά τις μετακινήσεις σας.

Ροή εργασιών και ασφάλεια



Epson Print Admin (EPA)

Αυξήστε την παραγωγικότητα και παρακολουθήστε τη χρήση του εκτυπωτή μέσω αυτής της λύσης που βασίζεται σε διακομιστή και δημιουργεί ένα ασφαλές περιβάλλον εκτύπωσης, σάρωσης και αντιγραφής μέσω της εξακρίβωσης στοιχείων του χρήστη.



Epson Print Admin Serverless (EPA Serverless)

Ενσωματώστε άψογα τη σειρά WorkForce Enterprise στους κανονισμούς ασφάλειας και συμμόρφωσης χωρίς το βάρος της διατήρησης ενός συστήματος διακομιστή.



Document Capture Pro

Το Document Capture Pro (DCP) επιτρέπει επίσης τη σάρωση, αποθήκευση και κοινή χρήση πληροφοριών πολύ εύκολα εντός της επιχείρησής. Προηγμένα χαρακτηριστικά για ονομασία, διαχωρισμό και δρομολόγηση εγγράφων που κάνουν τη σάρωση εύκολη – και λογική. Αποθηκεύστε και στείλτε αρχεία συνηθισμένων μορφών και δημιουργήστε απλά προφίλ εργασίας για άμεση σάρωση με ένα άγγιγμα.

Σαρώστε σε τυπικούς προορισμούς, όπως email, φάκελο και FTP ή στείλτε τα σαρωμένα έγγραφα σε δημοφιλή συστήματα στο cloud.

Η λειτουργία Direct Scan to Word, Excel, PowerPoint είναι διαθέσιμη προαιρετικά.

Ενσωμάτωση τρίτων κατασκευαστών



Epson Open Platform (EOP)

Αποκτήστε τον πλήρη έλεγχο των εκτυπωτικών σας λειτουργιών μέσα από μια εφαρμογή που βασίζεται στο web και σας επιτρέπει να ρυθμίζετε τον εκτυπωτή σας ανάλογα με τις συγκεκριμένες και μεταβαλλόμενες επιχειρηματικές σας ανάγκες, ώστε να διαχειρίζεστε καλύτερα τις εκτυπώσεις σας.

Περισσότερες πληροφορίες σχετικά με τις λύσεις της Epson και τρίτων

Ανακαλύψτε πώς οι λύσεις της Epson και των συνεργατών της αξιοποιούν τις δυνατότητες των εκτυπωτών, ώστε να καλύπτουν τις ανάγκες επιχειρήσεων, από τις MME έως τις μεγάλες εταιρείες, και ταυτόχρονα μπορούν να προσαρμοστούν στις ανάγκες των κάθετων αγορών.



Τα οφέλη της τεχνολογίας εκτύπωσης χωρίς θερμότητα



Εξοικονομείτε χρόνο με σταθερή εκτύπωση υψηλής ταχύτητας

Η τεχνολογία εκτύπωσης χωρίς θερμότητα δεν απαιτεί θερμότητα για προθέρμανση κατά την ενεργοποίηση ή την έναρξη λειτουργίας από κατάσταση αδράνειας. Αυτό σημαίνει ότι αρχίζει να εκτυπώνει αμέσως.



Η μικρότερη κατανάλωση ενέργειας εξοικονομεί ενέργεια και χρήματα

Η τεχνολογία εκτύπωσης χωρίς θερμότητα καταναλώνει λιγότερη ενέργεια επειδή δεν χρησιμοποιεί θερμότητα για να ζεσταθεί. Καθώς οι εκτυπωτές inkjet δεν έχουν να θερμάνουν μονάδα τήξης, αυτό έχει ως αποτέλεσμα σημαντική μείωση της κατανάλωσης ενέργειας.



Λιγότερα ανταλλακτικά, χαμηλότερες περιβαλλοντικές επιπτώσεις

Οι εκτυπωτές laser συνήθως χρησιμοποιούν περισσότερα αναλώσιμα, ενώ σε πολλές περιπτώσεις απαιτούν και περιοδική αντικατάσταση του τυμπάνου, του μίαντα μεταφοράς και της μονάδας τήξης. Χάρη στην τεχνολογία εκτύπωσης χωρίς θερμότητα, οι εκτυπωτές inkjet μας χρησιμοποιούν λιγότερα εξαρτήματα που χρειάζονται αντικατάσταση.



Λιγότερες παρεμβάσεις, αυξημένη παραγωγικότητα

Η δομή χωρίς θερμότητα των εκτυπωτών inkjet της Epson σημαίνει ότι υπάρχουν λιγότερα μέρη που μπορούν να πάθουν βλάβη, γεγονός που μειώνει τον αριθμό των απαιτούμενων παρεμβάσεων.



EPSON

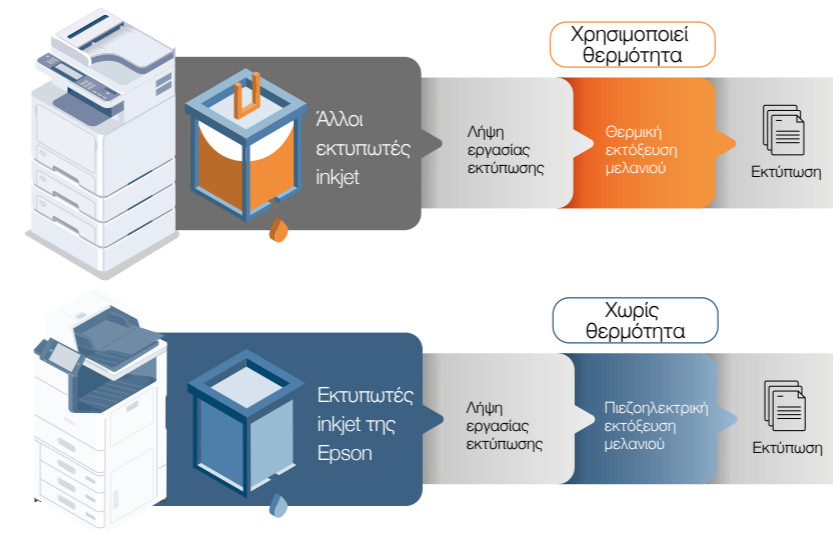
Διαδικασία εκτύπωσης laser

Κατά κανόνα, αυτή είναι μια σύνθετη διαδικασία που περιλαμβάνει ξεχωριστά στάδια. Απαιτεί προθέρμανση της μονάδας τήξης και χρησιμοποιεί ξανά θερμότητα για να γίνει έγχυση του γραφίτη στο χαρτί.



Διαδικασία εκτύπωσης με μελάνια

Αυτή η μέθοδος αποτελείται μόνο από τρία στάδια για να ολοκληρωθεί η εκτύπωση.





Πιο ασφαλής από ποτέ

Οι εκτυπωτές WorkForce Enterprise προσφέρουν βελτιωμένες λειτουργίες που κάνουν τις εκτυπώσεις σας πιο ασφαλείς από ποτέ. Περιλαμβάνονται τα εξής:



Προστασία δεδομένων

Κρυπτογράφηση HDD, ασφαλής διαγραφή δεδομένων HDD, Μονάδα Αξιοπιστής Πλατφόρμας (Trusted Platform Module, TPM) και κρυπτογράφηση κωδικών πρόσβασης



Προστασία συσκευής

επαλήθευση υπογραφής υλικολογισμικού, ασφαλής εκκίνηση



Έλεγχος πρόσβασης

έλεγχος ταυτότητας χρήστη, περιορισμοί λειτουργίας και αρχεία καταγραφής ελέγχου



Προστασία εγγράφων

εκτύπωση ελέγχου ταυτότητας, σάρωση ελέγχου ταυτότητας και καταγραφή εργασιών



Προστασία επικοινωνίας

Ipsec, SNMPv3

| Μοντέλο | Ασπρόμαυρος WorkForce Enterprise WF-M21000D4TW | Έγχρωμος WorkForce Enterprise WF-C21000D4TW | Έγχρωμος WorkForce Enterprise WF-C20750 |
|--|---|---|---|
| Λειτουργίες | SRA3, πολυλειτουργική συσκευή έως 4 σε 1* | SRA3, πολυλειτουργική συσκευή έως 4 σε 1* | SRA3, πολυλειτουργική συσκευή έως 4 σε 1* |
| Έξοδος πρώτης σελίδας | 6,2 δευτ. ασπρόμαυρες | 4,9 δευτ. ασπρόμαυρες / έγχρωμες | 5,4 δευτ. ασπρόμαυρες / έγχρωμες |
| Ταχύτητα εκτύπωσης (ISO) | 100 σελ./λεπτό, ασπρόμαυρες | 100 σελ./λεπτό, ασπρόμαυρες / έγχρωμες | 75 σελ./λεπτό, ασπρόμαυρες / έγχρωμες |
| Ανάλυση εκτύπωσης | Έως και 600 x 2400 dpi | Έως και 600 x 2400 dpi | Έως και 600 x 2400 dpi |
| Συμβατός με PCL και PostScript | Ναι | Ναι | Ναι |
| Εκτύπωση από USB | Ναι (PDF / TIFF / JPEG) | Ναι (PDF / TIFF / JPEG) | Ναι (PDF / TIFF / JPEG) |
| Ταχύτητα σάρωσης (ISO) | 60 εικόνες/λεπτό (μονής όψης) 110 εικόνες/λεπτό (διπλής όψης) | 60 εικόνες/λεπτό (μονής όψης) 110 εικόνες/λεπτό (διπλής όψης) | 60 εικόνες/λεπτό (μονής όψης) 110 εικόνες/λεπτό (διπλής όψης) |
| Ανάλυση σάρωσης (Μέγ.) | 600 x 600 dpi | 600 x 600 dpi | 600 x 600 dpi |
| Λειτουργίες σάρωσης | Epson Scan2, Email, FTP, φάκελοι δικτύου, υπολογιστής (Epson Document Capture Pro), Microsoft SharePoint® με Epson Document Capture Pro, συσκευή μνήμης USB | Epson Scan2, Email, FTP, φάκελοι δικτύου, υπολογιστής (Epson Document Capture Pro), Microsoft SharePoint® με επιλογή Epson Document Capture Pro, συσκευή μνήμης USB | Epson Scan2, Email, FTP, φάκελοι δικτύου, υπολογιστής (Epson Document Capture Pro), Microsoft SharePoint® με επιλογή Epson Document Capture Pro, συσκευή μνήμης USB |
| Ταχύτητα αντιγραφής (ISO) | Έως 100 εικόνες/λεπτό ασπρόμαυρες | 100 εικόνες/λεπτό ασπρόμαυρες / έγχρωμες | 75 εικόνες/λεπτό ασπρόμαυρες / έγχρωμες |
| Λόγος μεγέθυνσης | 25 – 400% | 25 – 400% | 25 – 400% |
| Ανάλυση αντιγραφής | 600 x 1200 dpi | 600 x 1200 dpi | 600 x 1200 dpi |
| Ταχύτητα μετάδοσης φαξ | Έως 33,6 kbps | Έως 33,6 kbps | Έως 33,6 kbps |
| Μνήμη φαξ | 6 MB / 550 σελίδες | 6 MB / 550 σελίδες | 6 MB / 550 σελίδες |
| Εκτύπωση μέσω φορητών συσκευών και cloud | Epson iPrint, Email Print, Remote Print Driver, Scan-to-Cloud | Epson iPrint, Email Print, Remote Print Driver, Scan-to-Cloud | Epson iPrint, Email Print, Remote Print Driver, Scan-to-Cloud |
| Συμβατότητα λύσεων Epson | Epson Print Admin, Epson Print Admin Serverless, Epson Open Platform, Document Capture Pro, Document Capture Pro Server, Epson Remote Services, ενσωματωμένο ERS agent, Epson Device Admin | Epson Print Admin, Epson Print Admin Serverless, Epson Open Platform, Document Capture Pro, Document Capture Pro Server, Epson Remote Services, ενσωματωμένο ERS agent, Epson Device Admin | Epson Print Admin, Epson Print Admin Serverless, Epson Open Platform, Document Capture Pro, Document Capture Pro Server, Epson Remote Services, ενσωματωμένο ERS agent, Epson Device Admin |
| Διασυνδέσεις | Ενσύρματο δίκτυο (10BaseT / 100Base-TX / 1000Base-T), ασύρματο δίκτυο, USB (High Speed USB 2.0 / USB 3.0 / USB 1.1 Type A), Wi-Fi Direct | Ενσύρματο δίκτυο (10BaseT / 100Base-TX), ασύρματο δίκτυο, USB (High Speed USB 2.0 / USB 3.0 / USB 1.1 Type A), Wi-Fi Direct | Ενσύρματο δίκτυο (10BaseT / 100Base-TX), ασύρματο δίκτυο, USB (High Speed USB 2.0 / USB 3.0 / USB 1.1 Type A), Wi-Fi Direct |
| Μέγεθος απλού χαρτιού | SRA3, A3, A4, Ταχυδρομική κάρτα, A3+, A5, A6, B4, B5, B6, C4 (φάκελος), C5 (φάκελος), C6 (φάκελος), DL (φάκελος), Executive, Letter, Legal, HLT, No. 10 (φάκελος), καθορισμένο από τον χρήστη | SRA3, A3, A4, Ταχυδρομική κάρτα, A3+, A5, A6, B4, B5, B6, C4 (φάκελος), C5 (φάκελος), C6 (φάκελος), DL (φάκελος), Executive, Letter, Legal, HLT, No. 10 (φάκελος), καθορισμένο από τον χρήστη | SRA3, A3, A4, Ταχυδρομική κάρτα, A3+, A5, A6, B4, B5, B6, C4 (φάκελος), C5 (φάκελος), C6 (φάκελος), DL (φάκελος), Executive, Letter, Legal, HLT, No. 10 (φάκελος), καθορισμένο από τον χρήστη |
| Χωρητικότητα χαρτιού | Τυπική: 2.350 φύλλα (550 φύλλα ανά δίσκο + Δίσκος 150 MP), Μέγ.: 5.350 φύλλα | Τυπική: 2.350 φύλλα (550 φύλλα ανά δίσκο + Δίσκος 150 MP), Μέγ.: 5.350 φύλλα | Τυπική: 2.350 φύλλα (550 φύλλα ανά δίσκο + Δίσκος 150 MP), Μέγ.: 5.350 φύλλα |
| Οθόνη LCD | Έγχρωμη οθόνη αφής 22,7 εκ. | Έγχρωμη οθόνη αφής 22,7 εκ. | Έγχρωμη οθόνη αφής 22,7 εκ. |
| Κατανάλωση ενέργειας σε λειτουργία / σε ετοιμότητα / Σε αδράνεια / Απενεργοποιημένος | 170 Watt (ανεξάρτητη αντιγραφή, μοτίβο ISO/IEC 24712), 1,1 Watt (λειτουργία αδράνειας), 76 Watt (σε ετοιμότητα), 0,1 Watt (απενεργοποιημένος), TEC 0,4 kWh/εβδομάδα | 170 Watt (ανεξάρτητη αντιγραφή, μοτίβο ISO/IEC 24712), 1,1 Watt (λειτουργία αδράνειας), 76 Watt (σε ετοιμότητα), 0,1 Watt (απενεργοποιημένος), TEC 0,4 kWh/εβδομάδα | 160 Watt (ανεξάρτητη αντιγραφή, μοτίβο ISO/IEC 24712), 1,1 Watt (λειτουργία αδράνειας), 76 Watt (σε ετοιμότητα), 0,1 Watt (απενεργοποιημένος), TEC 0,34 kWh/εβδομάδα |
| Διαστάσεις (Π x Β x Υ) | 674 x 757 x 1.243 mm | 674 x 757 x 1.243 mm | 674 x 757 x 1.243 mm |
| Βάρος | 177,1 κιλά | 177,1 κιλά | 177,1 κιλά |

* Προαιρετικό φαξ με πρόσθετο κόστος
Υπόμνημα παραλλαγών προϊόντος: N – Δυνατότητα διασύνδεσης δικτύου W – Ασύρματη δυνατότητα διασύνδεσης F – Φαξ D – Διπλής όψης
T – Περιλαμβάνει προαιρετικό δίσκο χαρτιού

¹Κατά προσέγγιση, βάσει εσωτερικών δοκιμών. Μπορεί να διαφέρει ανάλογα με τον αριθμό των επιλεγμένων αντιγράφων, το περιβάλλον παραγωγής, καθώς και τις ρυθμίσεις για το μέγεθος, τον προσανατολισμό και τη θέση του χαρτιού

² Απόδοση σελίδων κατά προσέγγιση με τα μοντέλα WF-C21000D4TW και WF-M21000D4TW. Η πραγματική απόδοση ποικίλλει, ανάλογα με τις εικόνες που εκτυπώνονται και τις συνθήκες χρήσης
Για περισσότερες πληροφορίες, επισκεφθείτε τη διεύθυνση www.epson.gr/pageyield.

³ Απόδοση σελίδων κατά προσέγγιση με τη σειρά WF-C21000. Η πραγματική απόδοση ποικίλλει ανάλογα με τις εκτυπωμένες εικόνες και τις συνθήκες χρήσης. Για περισσότερες πληροφορίες επισκεφθείτε τη διεύθυνση www.epson.gr/pageyield.

⁴ Προαιρετικό φάξ με πρόσθετο κόστος

Epson Italia SpA, Υποκατάστημα Ελλάδας
τηλ.: (0030) 211 199 0089
fax: 210-6828615
www.epson.gr/contactus



@epson.greece



epson-greece

Τα εμπορικά σήματα ή σήματα κατατεθέντα αποτελούν ιδιοκτησία της Seiko Epson Corporation ή των αντίστοιχων κατόχων τους.
Οι πληροφορίες των προϊόντων ενδέχεται να αλλάζουν χωρίς προειδοποίηση.

EPSON®