

WorkForce Enterprise-serien til 75/100 sider pr. minut

# Skift til ultrahurtig inkjetudskrivning



**EPSON®**  
EXCEED YOUR VISION



# Bæredygtig udskrivning i høj hastighed

Få gavn af den ensartede, enestående billedkvalitet ved superhøje hastigheder på op til 100 sider pr. minut. Vores miljøvenlige WorkForce-multifunktionsprintere (MFP'er), der tilbyder forbedret sikkerhed og avanceret softwarekompatibilitet, tilbyder enestående pålidelighed og enestående ydeevne med hver udskrivning.

## Ultrahøje hastigheder

Med høje ISO-udskrivningshastigheder på op til 100 sider pr. minut får du fremragende kvalitet ved utroligt høje hastigheder. Den tilbyder en hurtig FCOT-tid (levering af første kopi) på 4,9 sekunder<sup>1</sup> og en duplex-scanningshastighed på op til 110 billeder pr. minut.

## Farveversioner og sort-hvid versioner

Vores SRA3 WorkForce Enterprise-serie findes i både farve- og sort-hvid versioner, der passer til dine behov.

## Blækpatroner med høj kapacitet

Udskriv op til 120.000 sider i sort-hvid uden genopfyldning af blæk<sup>2</sup>. Vores farveserie udskriver op til 100.000 i sort-hvid og 50.000 i farver uden at skifte forbrugsmaterialer takket være DURABrite Pro-blækpatroner<sup>3</sup>. Dette betyder færre forbrugsændringer, hvilket reducerer emballage og vedligeholdelse.



DataMaster Lab 2021 Green Award  
Epson WF-C21000

## Lavt strømforbrug

Epsons varmfri Micro Piezo-printhovedteknologi kræver ikke varme i udskrivningsprocessen, hvilket reducerer strømforbruget. Med et gennemsnitligt forbrug på 180 watt under kopiering og maksimalt 320 watt kan du sænke miljøpåvirkningen og reducere dine energiregninger.

## Stor mediefleksibilitet

Vores modeller giver utrolig mediefleksibilitet. Med en valgfri foldeenhed, der giver dig mulighed for at oprette breve og fakturaer, undgår du behovet for at udlicite komplekse udskrivningskrav.

## Effektiv og forbedret scanningsfunktion

Vores automatiske dokumentfører tilbyder understøttelse af tyndt papir med et kompakt, robust design og forbedret scanningskvalitet.

## Superb billedkvalitet

Takket være Epsons PrecisionCore-linnehovedteknologi til inkjet og en effektiv papirtransportmekanisme får du en pålidelig og konsekvent overlegen billedkvalitet på op til 600 x 2400 dpi (600 x 1200 dpi som standard).

## Softwarekompatibilitet med Epson Remote Services (ERS)

ERS er vores Cloud-baserede system til overvågning og administration af enheder, der hjælper tjenesteudbydere med at udføre nøjagtig fjerndiagnosticering uden at gå på kompromis med sikkerheden. Det giver teknikere de oplysninger, de har brug for for at opnå højere hastigheder på rettelser i første forsøg, hvilket øger enhedens opetid.

## Forbedret efterbehandlingsfunktion

Større produktivitet med avanceret efterbehandling som f.eks. folderefterbehandler og hullefunktionsmuligheder.

# Anvendelse af den perfekte finish

## Muligheder for efterbehandling

Hæfteenhed  
Folderefterbehandler  
2/4-hulningsenhed

## Tilkøb

Papirkassetelås  
Bakke med høj kapacitet  
EpsonNet10/100/1000Base Tx Int.  
Super G3-multifaxboard

## Forbrugsmaterialer

WF Enterprise-seriens blæk  
Vedligeholdelsesboks



## Specifikationer

	Hæfteenhed	Folderefterbehandler	Hæfteenhed P2
Hulningsenhed (Hæfteenhed kræves)	Tilbehør		Ikke tilgængelig
Understøttede papirformater	A5 SEF - A3 SRA3*		
Antal bakker	2 (øverste/hovedbakke)	2 (øverste/hovedbakke/nederste)	
Antal, der kan stables (øverst)	250 ark		
Antal, der kan stables (Hoved)	Maks.: 4.000 ark (1-sidet/2-sidet) Maks.: 1.500 ark (1-sidet/2-sidet) A3	Maks.: 1.700 ark (1-sidet/2-sidet) Maks.: 1.500 ark (1-sidet/2-sidet) A3	Maks.: 4.000 ark (1-sidet/2-sidet) Maks.: 1.500 ark (1-sidet/2-sidet)
Antal, der kan stables (Lavere)	-	Maks. 7 foldere (almindeligt papir) 20 ark Maks. 5 hæfter (andet) eller ingen begrænsning	-
Hæftningsantal	Maks. 50 ark		
Hæfteposition	3		

\*SRA3 er kun fra manuel fremføringsbakke.



Epson WorkForce Enterprise Series  
Outstanding Achievement in Innovation for Departmental Finishing Capabilities

Epson WorkForce Enterprise-serien har fået tildelt en BLI Winter 2021 Outstanding Achievement in Innovation Award for Departmental Finishing Capabilities på grund af følgende:

“Funktioner til Booklet-fremstilling, der er uovertrufne i forhold til andre inkjettilbud”

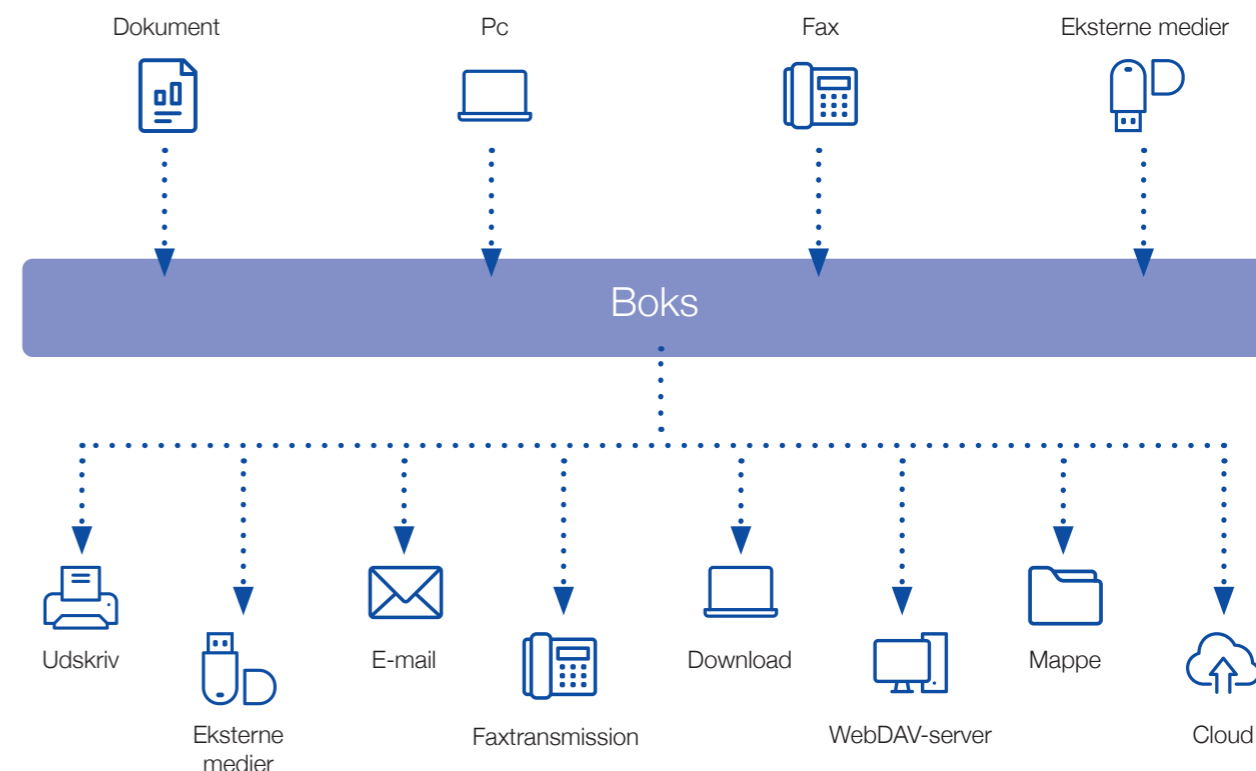
“Afpøvet pålidelighedsresultat for et færdigbehandlet papir, der er udskrevet med inkjetteknologi”

“Minimal påvirkning af produktivitet med efterbehandler”

- Keypoint Intelligence, 2021.

# Integreret boksfunktion

Boksfunktionen gør det muligt at gemme scannede data og pc-udskriftsdata på en intern harddisk, så data kan bruges igen senere.





# Billedbehandlingsløsninger til erhvervsbrug

Udnyt fordelene ved fjernadministration, tilpas udskriftsindstillinger og oplev problemfri kompatibilitet med Epson WorkForce Enterprise. Integrer disse i din eksisterende it-infrastruktur for at forbedre produktiviteten og øge effektiviteten.

## Flådestyring



### Epson Device Admin (EDA)

Kontrollér, analysér og administrer din printerflåde centralt fra et intuitivt interface, der er designet til at øge produktiviteten, reducere omkostningerne og opnå maksimal sikkerhed.

## Fjernservice og support



### Epson Remote Services (ERS)

Epsons Cloud-baserede system til overvågning og administration understøtter din serviceudbyder og tilbyder avanceret fjerndiagnostik for Epsons erhvervsprodukter.

Software er designet med relevante tekniske og organisatoriske målepunkter og dokumentation for databeskyttelse og overensstemmelse med europæiske love og bekendtgørelser.



### ERS-integreret agent

Få fordel af den ekstra værdi af ERS i kombination med den integrerede agent på WF-M21000, WF-C21000 og WF-C20750 med problemfri opsætning og anvendelse.

## Mobil udskrivning og Cloud-udskrivning



Gør din tablet eller smartphone til en effektiv kontorassistent. Epsons mobile og Cloud-baserede udskrivningstjenester giver dig mulighed for at udskrive og scanne fra din smartphone og tablet på kontoret, og når du er på farten.



## Workflow og sikkerhed



### Epson Print Admin (EPA)

Sæt skub i produktiviteten og overvåg brugen af printeranvendelse via denne serverbaserede løsning, der skaber et sikkert udskrivnings-, scannings- og kopieringsmiljø via brugergodkendelse.



### Epson Print Admin Serverless (EPA Serverless)

Integrer nemt WorkForce Enterprise-serien i sikkerheds- og overensstemmelsesregler og -bestemmelser uden at skulle vedligeholde et serversystem.



### Document Capture Pro

Document Capture Pro (DCP) gør det nemt for medarbejdere at scanne, gemme og dele oplysninger i virksomheden. Avancerede funktioner til at navngive, adskille og distribuere dokumenter gør scanning nem og logisk. Gem og send filer i almindelige formater og opret enkle jobprofiler til push-scanning med et tryk.

Scan til standarddestinationer, f.eks. mail, mappe og FTP, eller upload dine scannede dokumenter til populære Cloud-systemer.

Direkte scanning til Word, Excel, PowerPoint er tilgængelig som mulighed.

## Tredjepartsintegration



### Epson Open Platform (EOP)

Opnå fuld kontrol over din udskrivning via en webbaseret applikation, der gør det muligt at tilpasse din printer til at opfylde specifikke og skiftende forretningsbehov med løsninger, som hjælper dig med nemmere at administrere din udskrivning.

## Yderligere oplysninger om Epson og tredjeparts løsninger

Oplev, hvordan Epson og Epsons partnerløsninger udnytter vores printere, så de opfylder behovene i både små og mellemstore virksomheder samt store selskaber, og kan tilpasses, så de opfylder behovene på vertikale markeder.

# Fordelene ved varmefri printteknologi



## Spar tid med ensartet udskrivning ved høj hastighed

Varmefri printteknologi kræver ingen opvarmning, når printeren tændes eller vækkes fra dvale. Det betyder, at udskrivningen starter med det samme.



## Mindre strømforbrug sparer energi og penge

Varmefri printteknologi bruger mindre strøm, da den ikke bruger varme til opvarmning. Da inkjetprintere ikke har nogen fikseringsenhed at opvarme, giver det dig et betydeligt mindre strømforbrug.



## Færre udskiftningsdele, mindre miljøpåvirkning

Laserprintere kræver typisk flere forbrugsmaterialer og kræver i mange tilfælde regelmæssig udskiftning af valse, overførselsbælte og fikseringsenhed. Takket være varmefri printteknologi har vores inkjetprintere færre dele, der skal udskiftes.



## Mindre vedligeholdelse øger produktiviteten

Den varmefri struktur i Epsons inkjetprintere betyder, at der er færre dele, der kan blive beskadigede, hvilket reducerer omfanget af vedligeholdelse.



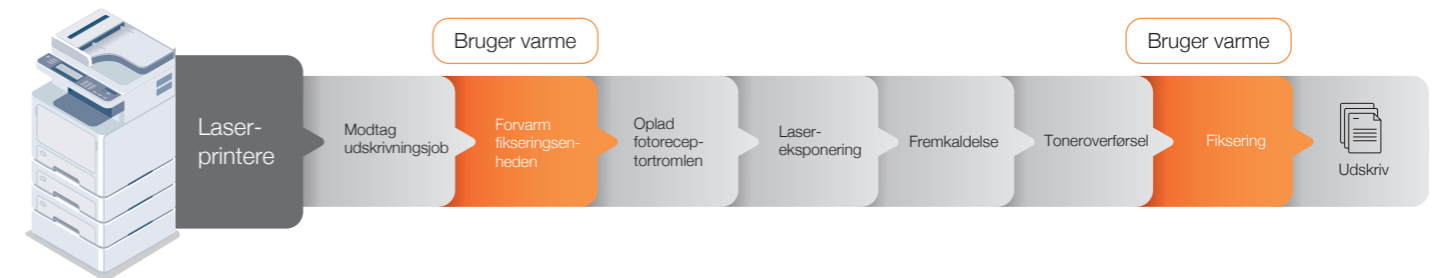
EPSON



PRECISIONCORE  
HEAT+FREE

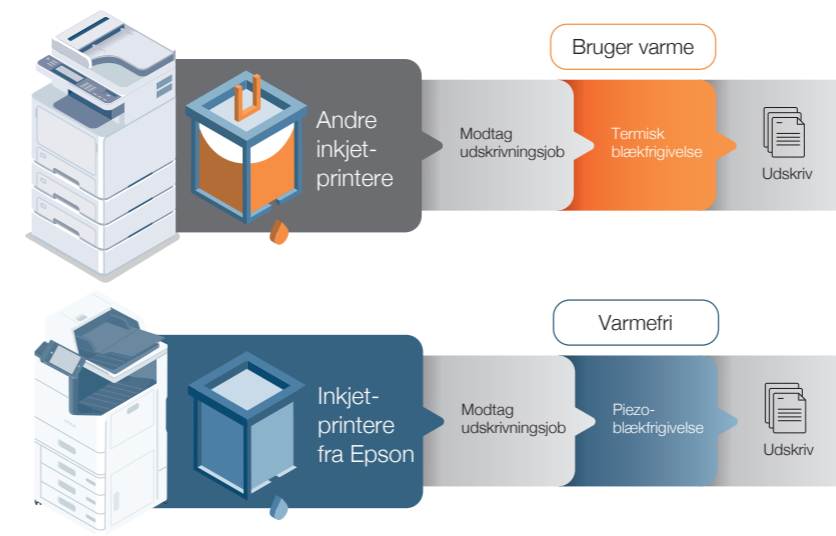
## Udskrivningsprocessen med laser

Dette er typisk en kompleks proces med separate faser. Den kræver forvarmning af fikseringsenheden og bruger også varme på at fikser toneren på papiret.



## Udskrivningsprocessen med blæk

Denne metode til udskrivning består af blot tre faser.





# Mere sikker end nogensinde før

WorkForce Enterprise-printere tilbyder forbedrede funktioner, der gør din udskrivning mere sikker end nogensinde før. Dette omfatter:



## Databeskyttelse

HDD-kryptering, sletning af sikre data i HDD, Trusted Platform Module (TPM) og adgangskodekryptering



## Beskyttelse af enheden

bekræftelse af firmwaresignatur, sikker opstart



## Adgangskontrol

brugergodkendelse, funktionsbegrænsninger og revisionslogfiler



## Dokumentbeskyttelse

godkendelsesudskrivning, scanning af godkendelse og joblogging



## Kommunikationsbeskyttelse

Ipsec, SNMPv3

Model	WorkForce Enterprise - sort-hvid WF-M21000D4TW	WorkForce Enterprise - farve WF-C21000D4TW	WorkForce Enterprise - farve WF-C20750
<b>Funktioner</b>	SRA3, multifunktionel op til 4-i-1-enhed*	SRA3, multifunktionel op til 4-i-1-enhed*	SRA3, multifunktionel op til 4-i-1-enhed*
<b>Udskrivning af første side</b>	6,2 sek. sort-hvid	4,9 sek. sort-hvid/farve	5,4 sek. sort-hvid/farve
<b>Udskrivningshastighed (ISO)</b>	100 sider pr. minut i sort-hvid	100 sider pr. minut i sort-hvid/farve	75 sider pr. minut i sort-hvid/farve
<b>Udskriftsopløsning</b>	Op til 600 x 2.400 dpi	Op til 600 x 2.400 dpi	Op til 600 x 2.400 dpi
<b>PCL og PostScript-kompatibel</b>	Ja	Ja	Ja
<b>Udskriv fra USB</b>	Ja (PDF/TIFF/JPEG)	Ja (PDF/TIFF/JPEG)	Ja (PDF/TIFF/JPEG)
<b>Scanningshastighed (ISO)</b>	60 billeder pr. minut (simplex) 110 billeder pr. minut (duplex)	60 billeder pr. minut (simplex) 110 billeder pr. minut (duplex)	60 billeder pr. minut (simplex) 110 billeder pr. minut (duplex)
<b>Scanningsopløsning (maksimal)</b>	600 x 600 dpi	600 x 600 dpi	600 x 600 dpi
<b>Scanningsfunktioner</b>	E-mail, Scan2, E-mail, FTP, netværksmapper, computer (Epson Document Capture Pro), Microsoft SharePoint® med Epson Document Capture Pro (tilkøb), USB-hukommelsesenhed	Epson Scan2, E-mail, FTP, netværksmapper, computer (Epson Document Capture Pro), Microsoft SharePoint® med Epson Document Capture Pro (tilkøb), USB-hukommelsesenhed	Epson Scan2, E-mail, FTP, netværksmapper, computer (Epson Document Capture Pro), Microsoft SharePoint® med Epson Document Capture Pro (tilkøb), USB-hukommelsesenhed
<b>Kopieringshastighed (ISO)</b>	Op til 100 billeder pr. minut i sort-hvid	100 billeder pr. minut i sort-hvid/farve	75 billeder pr. minut i sort-hvid/farve
<b>Zoomforhold</b>	25-400 %	25-400 %	25-400 %
<b>Kopieringsopløsning</b>	600 x 1.200 dpi	600 x 1.200 dpi	600 x 1.200 dpi
<b>Faxoverførselshastighed</b>	Op til 33,6 Kbps	Op til 33,6 Kbps	Op til 33,6 Kbps
<b>Faxhukommelse</b>	6 MB/550 sider	6 MB/550 sider	6 MB/550 sider
<b>Mobil udskrivning og Cloud-udskrivning</b>	Epson iPrint, Email Print, Remote Print Driver, Scan-to-Cloud	Epson iPrint, Email Print, Remote Print Driver, Scan-to-Cloud	Epson iPrint, Email Print, Remote Print Driver, Scan-to-Cloud
<b>Epson løsningskompatibilitet</b>	Epson Print Admin, Epson Print Admin Serverless, Epson Open Platform, Document Capture Pro, Document Capture Pro Server, Epson Remote Services, ERS-integreret agent, Epson Device Admin	Epson Print Admin, Epson Print Admin Serverless, Epson Open Platform, Document Capture Pro, Document Capture Pro Server, Epson Remote Services, ERS-integreret agent, Epson Device Admin	Epson Print Admin, Epson Print Admin Serverless, Epson Open Platform, Document Capture Pro, Document Capture Pro Server, Epson Remote Services, ERS-integreret agent, Epson Device Admin
<b>Interfaces</b>	Kabelforbundet netværk (10BaseT/100Base-TX/1000Base-T), trådløst netværk, USB (Hi-Speed USB 2.0/USB 3.0/USB 1.1 Type A), Wi-Fi Direct	Kabelforbundet netværk (10BaseT/100Base-TX), trådløst netværk, USB (Hi-Speed USB 2.0/USB 3.0/USB 1.1 Type A), Wi-Fi Direct	Kabelforbundet netværk (10BaseT/100Base-TX), trådløst netværk, USB (Hi-Speed USB 2.0/USB 3.0/USB 1.1 Type A), Wi-Fi Direct
<b>Almindelig papirstørrelse</b>	SRA3, A3, A4, postkort, A3+, A5, A6, B4, B5, B6, C4 (konvolut), C5 (konvolut), C6 (konvolut), DL (konvolut), Executive, Letter, Legal, HLT, nr. 10 (konvolut), brugerdefineret	SRA3, A3, A4, postkort, A3+, A5, A6, B4, B5, B6, C4 (konvolut), C5 (konvolut), C6 (konvolut), DL (konvolut), Executive, Letter, Legal, HLT, nr. 10 (konvolut), brugerdefineret	SRA3, A3, A4, postkort, A3+, A5, A6, B4, B5, B6, C4 (konvolut), C5 (konvolut), C6 (konvolut), DL (konvolut), Executive, Letter, Legal, HLT, nr. 10 (konvolut), brugerdefineret
<b>Papirkapacitet</b>	Standard: 2.350 ark (550 ark pr. bakke + 150 MP-bakke), Maks: 5.350 ark	Standard: 2.350 ark (550 ark pr. bakke + 150 MP-bakke), Maks: 5.350 ark	Standard: 2.350 ark (550 ark pr. bakke + 150 MP-bakke), Maks: 5.350 ark
<b>LCD-visning</b>	22,7 cm farvetouchskærm	22,7 cm farvetouchskærm	22,7 cm farvetouchskærm
<b>Strømforbrug i driftstilstand/klar/Dvale/slukket</b>	170 watt (enkelt kopiering, ISO/IEC 24712-mønster), 1,1 watt (dvaletilstand), 76 watt (klar), 0,1 watt (slukket), TEC 0,4 kWh/uge	170 watt (enkelt kopiering, ISO/IEC 24712-mønster), 1,1 watt (dvaletilstand), 76 watt (klar), 0,1 watt (slukket), TEC 0,4 kWh/uge	160 watt (enkelt kopiering, ISO/IEC 24712-mønster), 1,1 watt (dvaletilstand), 76 watt (klar), 0,1 watt (slukket), TEC 0,34 kWh/uge
<b>Mål (B x D x H)</b>	674 x 757 x 1.243 mm	674 x 757 x 1.243 mm	674 x 757 x 1.243 mm
<b>Vægt</b>	177,1 kg	177,1 kg	177,1 kg

\* Valgfrit faxtilbehør mod yderligere betaling

Produktvariationsnøgle: N - Netværkstilslutning W - Trådløs tilslutning F - Fax D - Duplex T - Inkluderer valgfri papirbakke

<sup>1</sup> Ca. baseret på interne test, kan variere afhængig af det valgte antal kopier, outputmiljøet samt indstillingerne for størrelse, retning, papirposition

<sup>2</sup> Omtrentlig sidekapacitet med WF-C21000D4TW og WF-M21000D4TW. Faktisk kapacitet vil variere afhængig af udskrevne billeder og brugsforhold Du kan få yderligere oplysninger på [www.epson.eu/pageyield](http://www.epson.eu/pageyield)

<sup>3</sup> Omtrentlig sidekapacitet med WF-C21000-serien. Faktisk kapacitet vil variere afhængig af udskrevne billeder og brugforhold. Flere oplysninger besøg [www.epson.eu/pageyield](http://www.epson.eu/pageyield)

<sup>4</sup> Valgfrit faxtilbehør mod yderligere betaling

Epson Danmark  
Tlf.: 44 50 85 85  
Hotline: 32 72 92 10  
[www.epson.dk/contactus](http://www.epson.dk/contactus)

Epson Danmark  
Vibeholms Allé 15  
2605 Brøndby

 @EpsonDenmark  
 [epson-denmark](http://epson-denmark)

Varemærker og registrerede varemærker tilhører Seiko Epson Corporation eller deres respektive ejere.  
Produktoplysninger kan ændres uden varsel.

**EPSON**<sup>®</sup>