

WorkForce Enterprise -sarja (75/100 sivua/min)

Vaihda edulliseen mustesuihkutulostukseen



EPSON®
EXCEED YOUR VISION

Kestävä ratkaisu, erittäin nopea tulostus

Nauti erinomaisesta tulostuslaadusta ja huippunopeasta tulostuksesta, jopa 100 sivua minuutissa.

Ympäristövastuulliset ja luotettavat WorkForce Enterprise -monitoimitulostimet tarjoavat parannetun turvatulostuksen, kehittyneen ohjelmistoyhteensopivuuden sekä erinomaisen suorituskyvyn jokaisella tulostuskerralla.



DataMaster Lab 2021 Green Award
Epson WF-C21000

Erittäin nopea

Laite tulostaa jopa 100 sivua minuutissa (ISO-tulostusnopeus), joten saat huippulaatua uskomattoman nopeasti. Ensimmäinen sivu tulostuu vain 4,9 sekunnissa¹ ja kaksipuolinen skannausnopeus on jopa 110 kuvaa minuutissa.

Värikkö ja mustavalkoisena

Epsonin WorkForce Enterprise -sarja tukee jopa SRA3-kokoa ja laitteet on saatavana sekä väri- että mustavalkoversiona.

Riittoiset mustekasetit

Tulosta jopa 120 000 mustavalkosivua lisäämättä mustetta². DURABrite Pro -mustekasettien ansiosta Epson väritulostimet tulostavat jopa 100 000 mustavalkoista ja 50 000 värisivua tarvikkeita vaihtamatta³. Näin ollen tarvikkeita pitää vaihtaa harvemmin, pakkausjätteiden määrä vähenee ja käyttäjän toimia tarvitaan vähemmän.

Alhainen energiankulutus

Epsonin lämmötön Micro Piezo -tulostuspäätetekniikka ei tarvitse lämpöä tulostusprosessissa, mikä pienentää virrankulutusta. Keskimääräinen kulutus kopioinnissa on 180 W ja enintään 320 W, joten voit vähentää ympäristökuormitusta ja pienentää sähkölaskuja.

Monipuoliset materiaalit

Workforce Enterprise -mallit pystyvät käsittelemään erilaisia materiaaleja uskomattoman joustavasti. Lisävarusteena saatavan taittoyksikön avulla voit tulostaa esimerkiksi valmiiksi taitettuja kirjeitä ja laskuja. Näin monia tulostustarpeita ei tarvitse ulkoistaa.

Parannetut ja tehokkaat skannausominaisuudet

Epsonin pienikokoinen ja kestävä automaattinen arkinsyöttölaite tarjoaa markkinoiden parhaan tuen ohuelle paperille sekä parannetun skannauslaadun.

Epson-etävalvontapalvelun (ERS) yhteensopivuus

ERS on Epsonin pilvipohjainen laitteiden valvonta- ja hallintajärjestelmä, joka auttaa huoltokumppaneita suorittamaan tarkan vianmäärityksen turvallisesti etäyhteydellä. Sen avulla teknikot saavat tarvittavat tiedot, mikä parantaa ensimmäisten korjauskäyntien tuloksia ja lisää laitteen käyttöaika.

Erinomainen kuvanlaatu

Epsonin PrecisionCore-tulostustekniikan ja tehokkaan paperinsiirtomekanismin ansiosta voit nauttia luotettavasta tulostuksesta ja erinomaisesta kuvanlaadusta (jopa 600 dpi × 2 400 dpi, oletusarvona 600 dpi × 1 200 dpi).

Parannetut viimeistelytoiminnot

Edistyselliset viimeistelyvaihtoehdot, kuten vihkotaitto ja rei'itys, parantavat tuottavuutta.



Täydelliseen viimeistelyyn

Viimeistelyvaihtoehdot

Nitova viimeistelijä
Vihkoviimeistelijä
2/4-rei'ittäjä

Lisävarusteet

Paperikasetin lukitus
Suuren kapasiteetin paperinsyöttö
EpsonNet 10/100/1000Base Tx Int.
Monitoiminen Super G3 -faksitaulu

Tarvikkeet

WF Enterprise -sarjan muste
Hukkavärisäiliö



Tekniset tiedot

	Nitova viimeistelijä	Vihkoviimeistelijä	Nitova viimeistelijä P2
Rei'itysyksikkö (edellyttää viimeistelijää)	Vaihtoehto		Ei käytettävissä
Tuetut paperikoot	A5 SEF – A3 SRA3*		
Lokeroiden määrä	2 (ylä-/päälokero)	2 (ylä-/pää-/alalokero)	
Pinottavissa oleva määrä (ylätaso)	250 arkkia		
Pinottavissa oleva määrä (päätaso)	Enintään 4 000 arkkia Enintään 1 500 arkkia A3	Enintään 1 700 arkkia Enintään 1 500 arkkia A3	Enintään 4 000 arkkia Enintään 1 500 arkkia
Pinottavissa oleva määrä (alataso)	–	Enint. 7 vihkosta (tavallinen paperi) 20 arkkia Enint. 5 vihkosta (muu) tai ei rajoitusta	–
Nidontamäärä	Enint. 50 arkkia		
Niittien paikat	3		

*SRA3 ainoastaan manuaalisesta syöttölokerosta.



Epson WorkForce Enterprise Series
Outstanding Achievement in Innovation for
Departmental Finishing Capabilities

Epson WorkForce Enterprise -sarja on saanut BLI Winter 2021 Outstanding Achievement in Innovation Award -palkinnon viimeistelyominaisuuksistaan:

'Vastaavia vihkotaitto-ominaisuuksia ei löydy mistään muusta mustesuihkumallista'

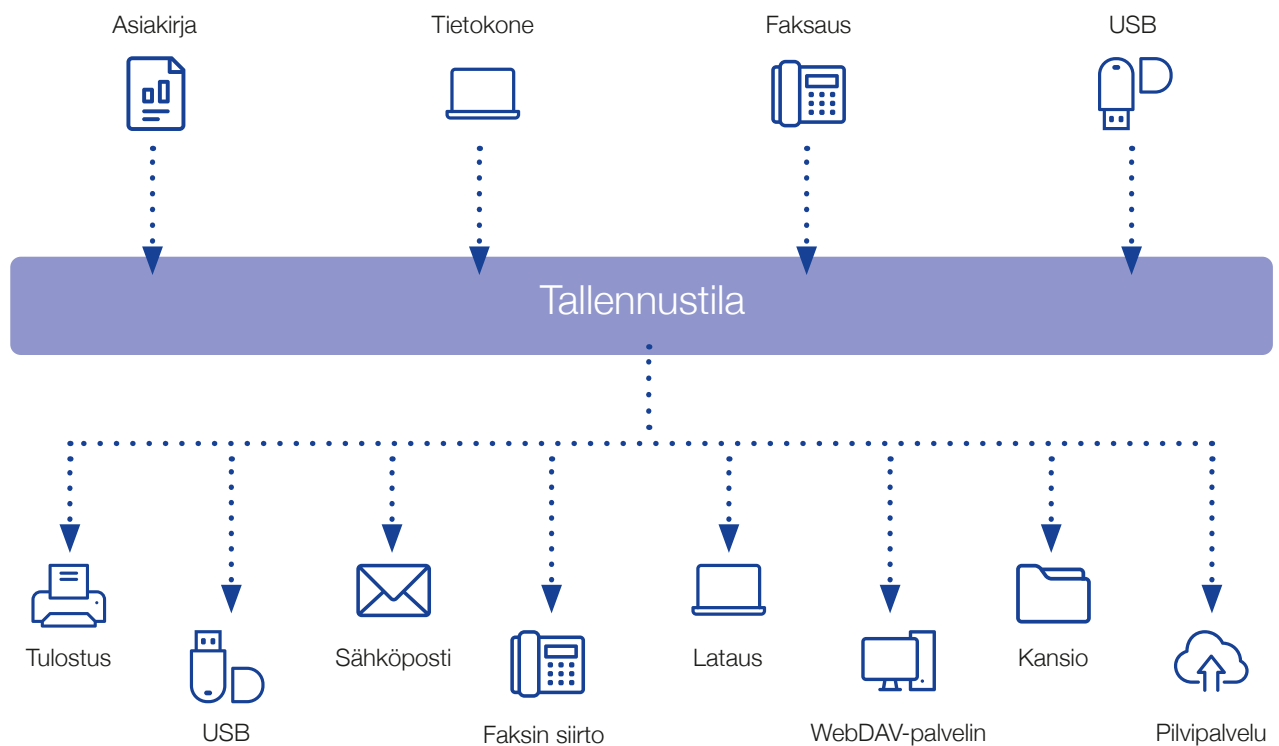
'Todistetusti luotettava viimeistelytulos mustesuihkutekniikalla'

'Viimeistelyllä minimaalinen vaikutus tuottavuuteen'

- Keypoint Intelligence, 2021.

Integroitu tallennustoiminto

Tallennustoiminto mahdollistaa skannattujen tietojen ja tietokoneen tulostustietojen tallentamisen sisäiselle kovalevylle (HDD), jotta tietoja voidaan käyttää myöhemmin uudelleen.



Yritystulostimet

Hyödynnä etähallintaa, muokkaa tulostusasetuksia ja käytä saumattomasti erilaisia ominaisuuksia Epson WorkForce Enterprisen avulla. Integroimalla ne olemassa oleviin järjestelmiisi voit parantaa tuottavuutta ja tehokkuutta.

Laitekannan hallinta



Epson Device Admin (EDA)

Valvomalla, analysoimalla ja hallitsemalla tulostinkantaa keskitetysti yhden intuitiivisen käyttöliittymän kautta voit parantaa yrityksesi tuottavuutta, vähentää kustannuksia ja varmistaa parhaan mahdollisen suojauksen.

Etähuolto ja tuki



Epson-etävalvontapalvelu (ERS)

Epsonin pilvipohjainen laitteiden valvonta- ja hallintajärjestelmä tukee palveluntarjoajaa Epsonin yritystulostinten edistynyttä etädiagnostiikkaa varten.

Ohjelmistossa on tarkoituksenmukaiset tekniset ominaisuudet sekä tarvittava dokumentaatio tietosuojaa ja eurooppalaisten lakien ja asetusten noudattamista varten.



Sisäänrakennettu ERS-ohjelma

Hyödynnä Epsonin sisäänrakennettua ERS-etävalvontaohjelmaa WF-C21000, WF-C21000 ja WF-C20750 malleissa saumatonta käyttöä ja asennusta varten.

Mobiili- ja pilvitulostus



Muuta tabletti tai älypuhelin toimiston tehokkaaksi työkaluksi. Epsonin mobiili- ja pilvitulostuspalvelujen avulla voit tulostaa ja skannata älypuhelimesta ja tablet-tietokoneesta – kotona, toimistossa tai matkoilla.



Työnkulku ja suojaus



Epson Print Admin (EPA)

Paranna tuottavuutta ja valvo tulostimen käyttöä palvelin pohjaisella ratkaisulla, joka luo turvallisen tulostus-, skannaus- ja kopiointiympäristön käyttäjien todennuksen avulla.



Epson Print Admin Serverless (EPA Serverless)

Voit saumattomasti integroida WorkForce Enterprise -sarjan turvallisuuteen ja säännösten mukaisuuteen liittyviin vaatimuksiisi ilman tarvetta ylläpitää palvelin järjestelmää.



Document Capture Pro

Document Capture Prolla (DCP) voit helposti skannata, tallentaa ja jakaa tietoja yrityksen sisällä. Asiakirjojen nimeämiseen, erotteluun ja reitittämiseen tarkoitetut edistykselliset ominaisuudet tekevät skannaamisesta helppoa – ja loogista. Tallenna ja lähetä tiedostoja yleisissä muodoissa ja luo yksinkertaisia tehtäväprofileja, joita voit hyödyntää push scan -toiminnoissa yhdellä painikkeen painalluksella.

Skannatut asiakirjat voi lähettää sähköpostiin, kansioon ja FTP-palvelimelle sekä ladata suosittuihin pilvijärjestelmiin.

Suora skannaus Wordiin, Exceeliin ja PowerPointiin on saatavana lisävarusteena.

Kolmannen osapuolen integrointi



Epson Open Platform (EOP)

Ota kaikki tulostustoiminnot haltuusi verkkopohjaisella sovelluksella, jonka avulla voit mukauttaa tulostimen vastaamaan erilaisia ja muuttuvia liiketoimintatarpeita ja hallita tulostusta entistä paremmin.

Lisätietoja Epsonin ja kolmansien osapuolten ratkaisuksista

Näe, miten Epsonin ja sen kumppanien ratkaisut yhdessä Epsonin tulostimien kanssa täyttävät niin PK-yritysten kuin suuryritystenkin tarpeet ja miten ratkaisumme voidaan mukauttaa eri toimialojen tarpeisiin.

Lämmöttömän tulostusteknologian edut



Säästä aikaa luotettavalla ja nopealla tulostuksella

Lämmötön tulostusteknologia ei vaadi lämmitystä, kun laitteeseen kytketään virta tai kun se aktivoidaan lepotilasta. Tämä tarkoittaa, että tulostus alkaa välittömästi.



Alhaisempi virrankulutus säästää energiaa ja rahaa

Epsonin lämmötön tulostusteknologia käyttää vähemmän sähköä, sillä se ei vaadi lämpenemistä. Koska mustesuihkutulostimissa ei ole lämpöyksikköä, energiankulutus on paljon alhaisempi.



Vähemmän vaihdettavia osia, pienemmät ympäristövaikutukset

Lasertulostimissa on tyypillisesti enemmän kulutusosia, ja monissa tapauksissa rumpu, siirtohihna ja kiinnitysyksikkö on ajoittain vaihdettava. Lämmöttömän tulostusteknologian ansiosta mustesuihkutulostimissamme on vähemmän vaihdettavia osia.



Ylläpitotoimien vähäinen tarve parantaa tuottavuutta

Epsonin mustesuihkutulostimissa on niiden lämmöttömään teknologiaan perustuvan rakenteen ansiosta vähemmän osia, jotka voivat vikaantua, mikä vähentää käyttäjältä vaadittuja toimia.

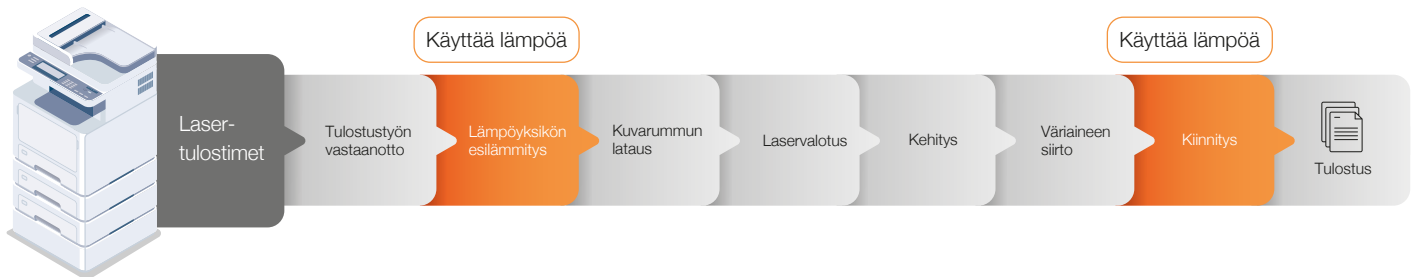




PRECISIONCORE
HEAT-FREE

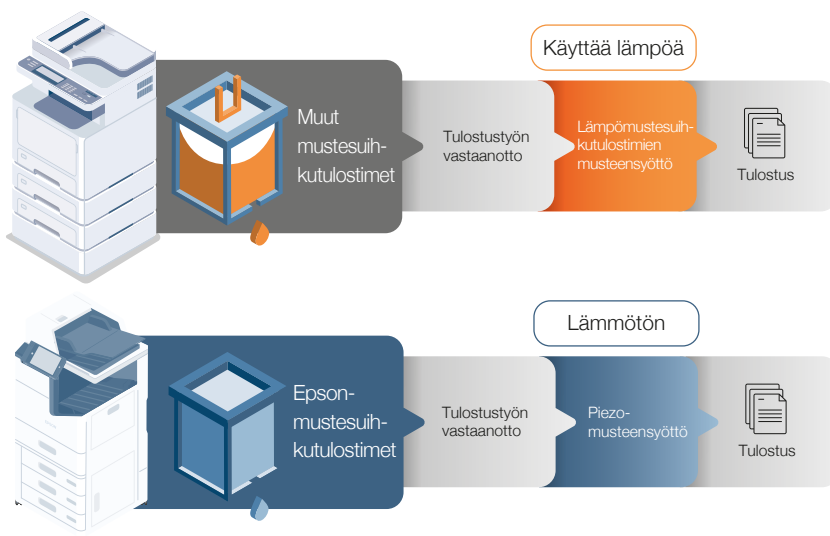
Lasertulostusprosessi

Yleensä tämä on monivaiheinen prosessi, jossa on useita eri vaiheita. Se vaatii lämpöyksikön esilämmityksen, ja väri kiinnitetään paperiin lämmön avulla.



Mustesuihkutulostusprosessi

Tähän tulostusmenetelmään kuuluu vain kolme vaihetta.





Tietoturvallisempi kuin koskaan ennen



WorkForce Enterprise -tulostimissa on parannettuja ominaisuuksia, jotka tekevät tulostuksesta tietoturvallisempaa kuin koskaan ennen. Esimerkkejä automaattisista ominaisuuksista:



Tietosuoja

Kovalevyn salaus, kovalevyn tietojen poisto, Trusted Platform Module (TPM) ja salasanojen salaus



Laitteen suojaus

laiteohjelmiston allekirjoituksen vahvistus, suojattu käynnistys



Kulunvalvonta

käyttäjän todennus, toimintorajoitukset ja auditointilokit



Asiakirjojen suojaus

todentamistulostus, todentamisskannaus ja työn kirjaaminen



Viestinnän suojaus

Ipsec, SNMPv3

Malli	WorkForce Enterprise -mustavalkomonitoimilaite WF-M21000D4TW	WorkForce Enterprise -värimonitoimilaite WF-C21000D4TW	WorkForce Enterprise -värimonitoimilaite WF-C20750
Toiminnot	SRA3, tulostus, skannaus, kopiointi, faksaus*	SRA3, tulostus, skannaus, kopiointi, faksaus*	SRA3, tulostus, skannaus, kopiointi, faksaus*
Ensimmäisen sivun tulostus	6,2 sekuntia mustavalko	4,9 sekuntia mustavalkoisena/värillisenä	5,4 sekuntia mustavalkoisena/värillisenä
Tulostusnopeus (ISO)	100 mustavalkosivua minuutissa	100 mustavalko-/värisivua minuutissa	75 mustavalko-/värisivua minuutissa
Tulostustarkkuus	Jopa 600 × 2 400 dpi	Jopa 600 × 2 400 dpi	Jopa 600 × 2 400 dpi
PCL- ja Postscript-yhteensopiva	Kyllä	Kyllä	Kyllä
USB-tulostus	Kyllä (PDF/TIFF/JPEG)	Kyllä (PDF/TIFF/JPEG)	Kyllä (PDF/TIFF/JPEG)
Skannausnopeus (ISO)	60 kuvaa/min (yksipuolinen) 110 kuvaa/min (kaksipuolinen)	60 kuvaa/min (yksipuolinen) 110 kuvaa/min (kaksipuolinen)	60 kuvaa/min (yksipuolinen) 110 kuvaa/min (kaksipuolinen)
Skannaustarkkuus (maksimi)	600 × 600 dpi	600 × 600 dpi	600 × 600 dpi
Skannaustoiminnot	Epson Scan2, sähköposti, FTP, verkkohakemistot, tietokone (Epson Document Capture Pro), Microsoft SharePoint® ja Epson Document Capture Pro, USB-muistilaite	Epson Scan2, sähköposti, FTP, verkkohakemistot, tietokone (Epson Document Capture Pro), Microsoft SharePoint® ja Epson Document Capture Pro -vaihtoehto, USB-muistilaite	Epson Scan2, sähköposti, FTP, verkkohakemistot, tietokone (Epson Document Capture Pro), Microsoft SharePoint® ja Epson Document Capture Pro -vaihtoehto, USB-muistilaite
Kopiointinopeus (ISO)	Jopa 100 mustavalkokuvaa/min.	100 mustavalko-/värikuvaa minuutissa	75 mustavalko-/värikuvaa minuutissa
Zoomaussuhde	25–400 %	25–400 %	25–400 %
Kopiointitarkkuus	600 × 2 400 dpi	600 × 2 400 dpi	600 × 2 400 dpi
Faksin siirtonopeus	Enintään 33,6 kt/s	Enintään 33,6 kt/s	Enintään 33,6 kt/s
Faksin muisti	6 Mt / 550 sivua	6 Mt / 550 sivua	6 Mt / 550 sivua
Mobiili- ja pilvitulostus	Epson iPrint, Email Print, Remote Print Driver Skannaus pilveen	Epson iPrint, Email Print, Remote Print Driver Skannaus pilveen	Epson iPrint, Email Print, Remote Print Driver Skannaus pilveen
Yhteensopivat ratkaisut	Epson Print Admin, Epson Print Admin Serverless, Epson Open Platform, Document Capture Pro, Document Capture Pro Server, Epson Remote Services, ERS embedded agent, Epson Device Admin	Epson Print Admin, Epson Print Admin Serverless, Epson Open Platform, Document Capture Pro, Document Capture Pro Server, Epson Remote Services, ERS embedded agent, Epson Device Admin	Epson Print Admin, Epson Print Admin Serverless, Epson Open Platform, Document Capture Pro, Document Capture Pro Server, Epson Remote Services, ERS embedded agent, Epson Device Admin
Liitännät	Kiinteä yhteys (10BaseT/100Base-TX/1000Base-T), langaton verkko, USB (High Speed USB 2.0 / USB 3.0 / USB 1.1 Type A), WiFi Direct	Kiinteä yhteys (10BaseT/100Base-TX), langaton verkko, USB (High Speed USB 2.0 / USB 3.0 / USB 1.1 Type A), WiFi Direct	Kiinteä yhteys (10BaseT/100Base-TX), langaton verkko, USB (High Speed USB 2.0 / USB 3.0 / USB 1.1 Type A), WiFi Direct
Tulostusmateriaalit	SRA3, A3, A4, postikortti, A3+, A5, A6, B4, B5, B6, C4 (kirjekuori), C5 (kirjekuori), C6 (kirjekuori), DL (kirjekuori), Executive, Letter, Legal, HLT, nro 10 (kirjekuori), käyttäjän määrittämä	SRA3, A3, A4, postikortti, A3+, A5, A6, B4, B5, B6, C4 (kirjekuori), C5 (kirjekuori), C6 (kirjekuori), DL (kirjekuori), Executive, Letter, Legal, HLT, nro 10 (kirjekuori), käyttäjän määrittämä	SRA3, A3, A4, postikortti, A3+, A5, A6, B4, B5, B6, C4 (kirjekuori), C5 (kirjekuori), C6 (kirjekuori), DL (kirjekuori), Executive, Letter, Legal, HLT, nro 10 (kirjekuori), käyttäjän määrittämä
Paperikapasiteetti	Vakiona: 2 350 arkkia (550 arkkia/lokero + 150 arkin ohisyöttö); Enintään: 5 350 arkkia	Vakiona: 2 350 arkkia (550 arkkia/lokero + 150 arkin ohisyöttö); Enintään: 5 350 arkkia	Vakiona: 2 350 arkkia (550 arkkia/lokero + 150 arkin ohisyöttö); Enintään: 5 350 arkkia
LCD-näyttö	22,7 cm värillinen kosketusnäyttö	22,7 cm värillinen kosketusnäyttö	22,7 cm värillinen kosketusnäyttö
Virrankulutus Käyttö / Valmiustila / Lepotila / Virta pois päältä	170 wattia (kopiointi, ISO/IEC 24712 -testikuvio), 1,1 wattia (lepotila), 76 wattia (valmiustila), 0,1 wattia (virta katkaistu), tyypillinen virrankulutus (TEC) 0,4 kWh/viikko	170 wattia (kopiointi, ISO/IEC 24712 -testikuvio), 1,1 wattia (lepotila), 76 wattia (valmiustila), 0,1 wattia (virta katkaistu), tyypillinen virrankulutus (TEC) 0,4 kWh/viikko	160 wattia (kopiointi, ISO/IEC 24712 -testikuvio), 1,1 wattia (lepotila), 76 wattia (valmiustila), 0,1 wattia (virta katkaistu), tyypillinen virrankulutus (TEC) 0,34 kWh/viikko
Mitat (L × S × K)	674 × 757 × 1 243 mm	674 × 757 × 1 243 mm	674 × 757 × 1 243 mm
Paino	177,1 kg	177,1 kg	177,1 kg

*Faksi on saatavana maksullisena lisävarusteena

Tuotevaihtoehtojen selitys: N – Verkkoliitäntä W – Langaton yhteys F – Faksi D – Kaksipuolinen tulostus T – Sisättä valinnainen paperilokeron

- ¹ Sisäiseen testaukseen perustuva arvio; voi vaihdella valitun kopiomäärän, käyttöympäristön sekä paperin koon, suunnan ja asennon asetuksista riippuen.
- ² Likimääräinen sivumäärä WF-C21000D4TW- ja WF-M21000D4TW-laitteilla. Todellinen riittoisuus vaihtelee tulostettavien kuvien ja käyttöolosuhteiden mukaan. Lisätietoja on osoitteessa www.epson.eu/pageyield.
- ³ Arvioitu sivumäärä WF-C21000-laitteella. Todellinen riittoisuus vaihtelee tulostettavien kuvien ja käyttöolosuhteiden mukaan. Lisätietoja verkkosivulla www.epson.eu/pageyield.
- ⁴ Faksi on saatavana maksullisena lisävarusteena.

Epson Suomi
Puhelin: 09-3158 3267
Palvelemme arkisin klo 09.00-18.00
E-mail: level.one@epson.fi
www.epson.fi/contactus



Ajurit, ohjelmistot ja käyttöohjeet: epson.sn

Tavaramerkit ja rekisteröidyt tavaramerkit ovat Seiko Epson Corporationin tai omistajiensa omaisuutta. Tuotetietoja voidaan muuttaa ilman ennakkoilmoitusta.

EPSON®