

Gamma di stampanti ad aghi

# Stampanti ad aghi affidabili e robuste



**EPSON**<sup>®</sup>  
EXCEED YOUR VISION

# Indice

Guida alle stampanti ad aghi	4
Vantaggi dei nastri originali Epson	6
Stampanti a 9 aghi	8
Stampanti a 24 aghi	10
Stampanti passbook a 24 aghi	14
Scanner per assegni bancari	15
Stampanti POS	15



## Stampanti ad aghi e stampanti passbook

Epson è il principale fornitore di stampanti ad aghi al mondo<sup>1</sup>, con una gamma di prodotti che offre il meglio in termini di costi, affidabilità e resistenza in diversi tipi di supporti.



Costi totali di gestione (TCO) ridotti



Affidabilità: prodotti fatti per durare



Stampa multi-copia in un unico processo di stampa



Elevata velocità di stampa



Ideali per stampe non frequenti



Stampa su diversi tipi di supporti



Robusti: funzionano al meglio negli ambienti difficili (temperature estremamente elevate o ridotte, umidità e polvere)

Epson offre una varietà impareggiabile di prodotti per tutta una serie di requisiti, da volumi di stampa ridotti a volumi elevati.

## Stampanti a 9 aghi

Le nostre stampanti a 9 aghi, ideali per applicazioni commerciali, industriali e logistiche, offrono una velocità straordinaria, oltre a un allineamento di alta precisione con una gestione carta sofisticata. Questa gamma completa di stampanti con carrello stretto o largo è in grado di gestire i lavori di stampa più complessi.

## Stampanti a 24 aghi

Presentano le stesse caratteristiche dei modelli a 9 aghi, ma in più offrono il vantaggio di font scalabili e stampa in alta qualità, che permette di ottenere testi nitidi e dettagliati. Le stampanti a 24 aghi Epson sono ideali per la stampa di fatture e ordini.

## Stampanti passbook a 24 aghi

La serie di stampanti passbook PLQ versatili offre a banche, uffici postali e uffici pubblici una soluzione dai costi totali di gestione ridotti. Grazie a velocità di stampa elevate, la serie PLQ è ideale per stampare su un'ampia gamma di supporti, compresi libretti bancari, passaporti, biglietti e visti.



## Nastro originale Epson

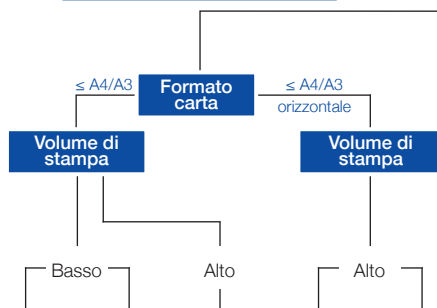
**L'unico nastro in grado di offrire la stessa qualità della tua stampante ad aghi.**

Il nastro originale Epson è il compagno perfetto per la tua stampante ad aghi Epson e non invalida la garanzia.

Con un'affidabilità fino al 75% superiore rispetto alla concorrenza, non solo il design su misura estende il ciclo di vita della testina di stampa, ma garantisce inoltre un'alimentazione sempre fluida, riducendo al minimo la necessità di manutenzione.

# Scegli la stampante ad aghi adatta alle tue esigenze

9 aghi: la velocità è più importante della qualità di stampa



## Legenda

- Basso
- Alto

	LX-350	LX-1350	FX-890II/ FX-890IIN	FX-2190II/ FX-2190IIN	DFX-9000/ DFX-9000N
Velocità	●○○○○	●○○○○	●●●●○	●●●●○	●●●●●
Volume di stampa/durata	●○○○○	●○○○○	●●●●○	●●●●○	●●●●●
Ingombro	●○○○○	●●○○○	●●○○○	●●●●○	●●●●●
Stampa più silenziosa	●○○○○	●○○○○	●●●●○	●●●●○	●●●●○
Stampante piana	-	-	-	-	-
Regolazione dell'altezza del vassoio	manuale	manuale	manuale	manuale	automatica*
Funzionalità multi-copia	1+4 parti	1+4 parti	1+5 parti	1+5 parti	1+9 parti
Alimentazione della carta/continua	posteriore	posteriore	posteriore	posteriore	posteriore
	-	-	inferiore	inferiore	inferiore (anteriore)/inferiore
	-	-	anteriore	anteriore	-
Foglio singolo	superiore	superiore	superiore	superiore	-
	-	-	-	anteriore	-
Larghezza di stampa	Colonne	80	136	80	136
	Pollici	8	13,6	8	13,6



# Vantaggi dei nastri originali Epson

Hai bisogno di un motivo per scegliere i nastri originali Epson? Te ne diamo tre.

Se vuoi essere sicuro che il nastro della tua stampante soddisfi la qualità che ti aspetti, c'è solo un'opzione. Un nastro originale Epson.

## Dura di più

I nastri Epson sono più lunghi rispetto ad altri nastri compatibili, garantendo una maggiore resa di stampa, facendoti risparmiare fino al 60% in più rispetto ai prodotti non Epson ed estendendo la durata del tuo hardware Epson.

## Progettato per adattarsi

Il compatto nastro originale Epson si adatta perfettamente alla cartuccia, assicurando un'alimentazione uniforme. Per questo motivo potrai risparmiare ore in termini di manutenzione e tempi di fermo.

## Senza problemi

I nastri originali Epson hanno dimostrato di essere il 75% più affidabili rispetto alla concorrenza, consentendoti di stampare senza preoccuparti dei tempi di fermo o delle sostituzioni.



## **Il rendimento di stampa è solo metà della storia.**

Le cartucce non funzionanti costano tempo e denaro. Analizzando i costi delle riparazioni e dei tempi di fermo che si potrebbero evitare, avrai voglia di trovare una soluzione.

Per questo la scelta giusta fa la differenza. Grazie alla loro struttura e all'esclusivo tessuto con cui sono realizzati, i nastri originali Epson eliminano eventuali problemi di inceppamento o torsione.

Grazie a un tasso di affidabilità del 100%, i nastri originali Epson consentono alla tua azienda di avere una produttività costante\*\*.



**Mentre le cartucce originali Epson mostrano zero guasti, lo stesso non si può dire delle altre marche testate\*.**



**Delle sette marche di cartucce compatibili testate, il 57% ha avuto almeno un problema che comportasse l'intervento di un tecnico\*.**



**Le cartucce Epson hanno prodotto i rendimenti più alti rispetto a qualsiasi marca di cartucce testata\*.**



**Delle 8 cartucce a nastro testate per un marchio, il 75% ha mostrato problemi\*.**

\* Keypoint Intelligence - Buyers Lab Custom Test Report novembre 2017. Cartucce a nastro OEM Epson rispetto a quattro cassette nastro compatibili di terzi per le stampanti ad aghi Epson LQ590, LQ2190, LQ310 e LX310.

\*\* L'utilizzo di nastri non originali annulla la garanzia.

# Stampanti a 9 aghi

Ideali per applicazioni commerciali, industriali e logistiche.

Nome del modello	Stampante a 9 aghi		
	LX-350	LX-1350	FX-890II
			
N. di aghi	9	9	9
Larghezza del carrello	80	136	80
Volume di stampa	Basso	Basso	Alto
Velocità di stampa max	357 a 12 cpi	357 a 12 cpi	735 a 12 cpi
MTBF	10.000	10.000	25.000
Durata del nastro (milioni di caratteri)	4 m	4 m	7,5 m
<b>Moduli continui</b>			
Etichette o fogli singoli	✓	✓	✓
Multi-copia (originale + copie)	1+4	1+4	1+5
Multi-copia con sovrapposizione			
Ingresso posteriore, uscita superiore - alimentazione push	✓	✓	✓
Ingresso posteriore, uscita superiore - alimentazione pull	✓		✓
Ingresso posteriore, uscita superiore - alimentazione push e pull			✓(opzionale)
Ingresso anteriore, uscita superiore - alimentazione push			✓
Ingresso anteriore, uscita superiore - alimentazione pull			✓
Ingresso anteriore, uscita superiore - alimentazione push e pull			✓(opzionale)
Ingresso inferiore, uscita superiore - alimentazione pull			✓
Due tipi di cancelleria caricati contemporaneamente			✓(opzionale)
<b>Gestione carta opzionale</b>			
Unità a trattore convertibile		✓	✓
Supporto per carta in rotolo	✓	✓	✓
Guida all'inserimento fogli frontale			
Alimentatore per 50 fogli singoli	✓		✓
Alimentatore per 150 fogli singoli			✓
Taglierina di perforazione			
<b>Interfacce</b>			
Interfaccia (buffer OK)			
EpsonNet 10/100/ Base Tx Int. Printer Server 5e			



Stampante a 9 aghi

FX-890IIN



FX-2190II



FX-2190IIN



DFX-9000






DFX-9000N



9	9	9	9	9
80	136	136	136	136
Alto	Alto	Alto	Alto	Alto
735 a 12 cpi	735 a 12 cpi	735 a 12 cpi	1.550 a 12 cpi	1.550 a 10 cpi
25.000	25.000	25.000	20.000	20.000
7,5 m	12 m	12 m	15 m	15 m
✓	✓	✓	✓	✓
1+5	1+5	1+5	1+9 fronte	1+6 retro
			✓	✓
✓	✓	✓	✓	✓
✓	✓	✓	Opzionale	Opzionale
✓(opzionale)	✓(opzionale)	✓(opzionale)	Opzionale	Opzionale
✓	✓	✓	✓	✓
✓	✓	✓	Opzionale	Opzionale
✓(opzionale)	✓(opzionale)	✓(opzionale)	Opzionale	Opzionale
✓	✓	✓		
✓(opzionale)	✓(opzionale)	✓(opzionale)	✓	✓
✓	✓	✓		
✓	✓	✓		
✓	✓	✓		
			✓	✓
✓		✓		✓
✓		✓		✓




# Stampanti a 24 aghi

Ideali per le applicazioni front desk nei settori retail e dei servizi, oltre che per la stampa di ordini e fatture.

Nome del modello	Stampante a 24 aghi		
	LQ-350	LQ-590II	LQ-590IIN
			
N. di aghi	24	24	24
Larghezza del carrello	80	80	80
Volume di stampa	Basso	Basso	Basso
Velocità di stampa max	357 a 12 cpi	550 a 10 cpi	550 a 10 cpi
MTBF	10.000	25.000	25.000
Durata del nastro (milioni di caratteri)	2,5 m	5 m	5 m
<b>Moduli continui</b>			
Etichette o fogli singoli	✓	✓	✓
Multi-copia (originale + copie)	1+3	1+4	1+4
Multi-copia con sovrapposizione			
Ingresso posteriore, uscita anteriore - alimentazione push			
Ingresso posteriore, uscita superiore - alimentazione push	✓	✓	✓
Ingresso posteriore, uscita superiore - alimentazione pull		✓	✓
Ingresso posteriore, uscita superiore - alimentazione push e pull		✓(opzionale)	✓(opzionale)
Ingresso anteriore, uscita superiore - alimentazione push	✓	✓	✓
Ingresso anteriore, uscita superiore - alimentazione pull		✓	✓
Ingresso anteriore, uscita superiore - alimentazione push e pull	✓(opzionale)	✓(opzionale)	✓(opzionale)
Ingresso inferiore, uscita superiore - alimentazione pull		✓	✓
Due tipi di cancelleria caricati contemporaneamente		✓(opzionale)	✓(opzionale)
<b>Gestione carta opzionale</b>			
Supporto per carta in rotolo	✓	✓	✓
Alimentatore per 50 fogli singoli	✓	✓	✓
Alimentatore per 150 fogli singoli		✓	✓
<b>Interfacce</b>			
Interfaccia seriale (buffer OK)			✓
EpsonNet 10/100/ Base Tx Int. Printer Server 5e			✓



# Stampanti a 24 aghi

Nome del modello	Stampante a 24 aghi		
	LQ-780	LQ-780N	LQ-2090II
			
N. di aghi	24	24	24
Larghezza del carrello	106	106	136
Volume di stampa	Medio	Medio	Alto
Velocità di stampa max	487 a 10 cpi	487 a 10 cpi	550 a 10 cpi
MTBF	20.000	20.000	25.000
Durata del nastro (milioni di caratteri)	10 m	10 m	8 m
<b>Moduli continui</b>			
Etichette o fogli singoli	✓	✓	✓
Multi-copia (originale + copie)	1+6	1+6	1+4
Multi-copia con sovrapposizione			
Ingresso posteriore, uscita anteriore - alimentazione push	✓	✓	
Ingresso posteriore, uscita superiore - alimentazione push	✓	✓	✓
Ingresso posteriore, uscita superiore - alimentazione pull			✓
Ingresso posteriore, uscita superiore - alimentazione push e pull			✓(opzionale)
Ingresso anteriore, uscita superiore - alimentazione push			✓
Ingresso anteriore, uscita superiore - alimentazione pull			✓
Ingresso anteriore, uscita superiore - alimentazione push e pull			✓(opzionale)
Ingresso inferiore, uscita superiore - alimentazione pull			✓
Due tipi di cancelleria caricati contemporaneamente			✓(opzionale)
<b>Gestione carta opzionale</b>			
Unità a trattore convertibile			✓
Alimentatore per 250 fogli singoli			
Allineamento fogli automatico			
<b>Interfacce</b>			
Interfaccia seriale (buffer OK)		✓	
EpsonNet 10/100/ Base Tx Int. Printer Server 5e		✓	

Stampante a 24 aghi

LQ-2090IIN

LQ-2190

DLQ-3500II



DLQ-3500IIN



24	24	24	24
136	136	136	136
Alto	Medio	Alto	Alto
550 a 10 cpi	576 a 12 cpi	550 a 10 cpi	550 a 10 cpi
25.000	20.000	10.000	10.000
8 m	15 m	9 m	9 m
✓	✓	✓	✓
1+4	1+5	1+7	1+7
		✓	✓
		✓	✓
✓	✓		
✓	✓		
✓(opzionale)	✓		
✓	✓		
✓	✓		
✓(opzionale)	✓(opzionale)		
✓	✓		
✓(opzionale)	✓		
✓	✓		
			✓
✓	✓		✓
✓	✓		✓




# Stampanti passbook a 24 aghi

La serie di stampanti passbook PLQ offre a banche, uffici postali e uffici pubblici una stampante passbook dai costi totali di gestione ridotti.

Nome del modello	PLQ a 24 aghi	
	PLQ-35	Serie PLQ-50
		
N. di aghi	24	24
Larghezza del carrello	94	94
Velocità di stampa max	540 a 10 cpi	630 a 10 cpi
MTBF	35.000 ore	35.000 ore
Copie	1+6	1+6
Interfacce	Modalità compatibilità IEEE-1284, EIA-232, USB 2.0 Full speed	Modalità compatibilità IEEE-1284, EIA-232, USB 2.0 Full speed
Emulazioni	ESC/P2, Olivetti PR2, IBM4722FP, IBM PPDS, WNI4915, ESC/P2 + ESC/MC	ESC/P2, Olivetti PR2, IBM4722FP, IBM PPDS, WNI4915, ESC/P2 + ESC/MC
Durata del nastro (milioni di caratteri)	5 m	5 m




# Scanner per assegni bancari

Precisione, prestazioni, affidabilità, sicurezza e facilità di utilizzo: offrendo tutte queste caratteristiche tramite una tecnologia innovativa di stampa e scansione, gli scanner Epson per assegni semplificano l'acquisizione elettronica degli assegni, sia per i punti vendita al dettaglio sia per gli istituti finanziari.

Nome del modello	Scanner per assegni		
	TM-S1000	TM-S2000II-MJ	TM-S9000II-MJ
			
Documenti al minuto	60 DPM	130/225 DPM	130/225 DPM
Modalità di scansione	Bianco e nero, Scala di grigi	Bianco e nero, Scala di grigi, Colore, IR (infrarossi)	Bianco e nero, Scala di grigi, Colore, IR (infrarossi)
Capacità tasche	2 tasche Tasca principale: 100 fogli Tasca secondaria: 50 fogli	1 o 2 tasche Tasca principale: 100 fogli Tasca secondaria: 50 fogli (modello a 2 tasche)	1 o 2 tasche Tasca principale: 100 fogli Tasca secondaria: 50 fogli (modello a 2 tasche)
Interfacce	USB	USB	USB
Stampa di scontrini	-	-	300 mm/s
Dimensioni in mm (LxPxA)	355x176x160	Modello a 1 tasca: 142x375x206 Modello a 2 tasche: 136x410x206	Modello a 1 tasca: 250x375x206 Modello a 2 tasche: 275x410x206
A colori	Grigio scuro	Nero	Nero

# Stampanti POS

Grazie alle numerose funzionalità intelligenti, le nostre stampanti fiscali, POS e mPOS offrono nuove opportunità, consentendoti di assumere il pieno controllo della tua attività.

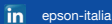
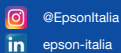
Nome del modello	Stampanti POS		
	TM-C710	TM-J7200	TM-J7700
			
Velocità di stampa degli scontrini	130 mm/sec	98 mm/sec	98 mm/sec
Stampa di scontrini	Full Colour Inkjet a 720x360 dpi	Inkjet (600 dpi)	Inkjet (600 dpi)
Interfaccia intercambiabile	-	-	-
Interfacce	USB ed Ethernet	USB ed Ethernet, apertura del cassetto	USB ed Ethernet, apertura del cassetto
Larghezza rotolo carta (mm)	58	80	80
Dimensioni in mm (LxPxA)	140x210x222	195x260x188	195x260x188
A colori	Grigio scuro	Bianco o nero	Bianco o nero

<sup>1</sup>IDC, WW Quarterly Hardcopy Peripherals Tracker (IDC, FY96 Q1-FY19 Q2)

Epson Italia s.p.a.  
Via M. Viganò De Vizzi, 93/95  
20092 Cinisello Balsamo (MI)  
Tel.: 02-660321  
Hot Line prodotti Consumer: 02-30578340  
Hot Line prodotti Business: 02-30578341

[www.epson.it/contactus](http://www.epson.it/contactus)

I marchi e i marchi registrati appartengono a Seiko Epson Corporation o ai rispettivi proprietari.  
Le informazioni sui prodotti sono soggette a modifica senza obbligo di preavviso.



**EPSON**<sup>®</sup>  
EXCEED YOUR VISION