

Vielseitige Scanner für besser vernetzte Arbeitsplätze



Der richtige Scanner für Ihre Anforderungen

Epson hat ein umfangreiches Angebot an zuverlässigen Einzugsscannern mit Technologien entwickelt, die eine einfache und schnelle Erfassung, Speicherung und Weitergabe von Dokumenten ermöglichen.

Von kostengünstigen A4-Scannern der Einstiegsklasse bis hin zu A3-Geräten mit einer Scanleistung von bis zu 90 Seiten pro Minute – Epson deckt nahezu alle alltäglichen Scananforderungen ab.

Scanner von Epson sind mit einer fortschrittlichen Papierzufuhrtechnologie ausgestattet. Automatischer Dokumenteneinzug, langsamer Modus und eine Funktion zum Überspringen der Doppeleinzugserkennung vereinfachen insbesondere das Scannen anspruchsvoller Vorlagen.

Profitieren Sie von modernsten Funktionen, um hochwertige Scans nahtlos in Ihre Arbeitsabläufe einzubinden. Das Spektrum reicht dabei von einfachen Archivierungssystemen bis hin zu Cloud-Diensten und Content-Management-Lösungen für Unternehmen.

Im Zuge der stetig wachsenden Notwendigkeit, Daten gemeinsam zu nutzen, hat Epson die ScanWay-Technologie auf den Markt gebracht.

ScanWay-Modelle von Epson zeichnen sich durch Funktionen zur gemeinsamen Netzwerknutzung aus und können eigenständig und ohne PC eingesetzt werden. Das vereinfacht die Arbeitsabläufe und erhöht die Sicherheit, weil keine Daten auf einem PC verbleiben.

ScanWay bietet Anwendern und Administratoren benutzerfreundliche, zuverlässige und sichere Scanlösungen.

1. Scannen Sie Dokumente in Netzwerkordner¹, scannen und versenden Sie sie als E-Mail, scannen Sie Dokumente in die Cloud oder auf USB-Speichergeräte².
2. Zusätzliche Shortcut-Tasten³ und individuelle Bedienfeldeinstellungen⁴ erleichtern das Auffinden einzelner Aufträge, auch wenn viele Anwender das Gerät verwenden. Dies steigert die Produktivität und vermeidet Fehler durch manuelle Weiterleitungen.
3. Mit der Funktion zur Benutzerauthentifizierung⁵ können Scanner von mehreren Benutzern gemeinsam verwendet werden, wobei sichergestellt wird, dass die einzelnen Benutzer sofort auf ihr individuelles Auftragsprofil zugreifen und damit effizient arbeiten können.

Epson unterstützt eine Vielzahl an Anwendungen aus diversen Branchen und Unternehmensbereichen. Bei Epson finden Sie mit Sicherheit einen Scanner, der zu Ihren Anforderungen passt.



Ein Scanner für jeden Unternehmensbereich



USB-Scanner

(DS-410, DS-530II, DS-770II)

Leistungsstarke Medienmanagement-Funktionen und innovative Features sorgen für ein hohes Maß an Datenintegrität. Diese Scanner fügen sich problemlos in die Arbeitsabläufe von Unternehmen ein und steigern so die Effizienz. Mit ihnen lassen sich Vorder- und Rückseite von Dokumenten diverser Größe, darunter Belege und Visitenkarten, in einem Durchgang scannen. Und mit Document Capture Pro können Sie außerdem erweiterte Funktionen zum schnellen Erfassen, Indexieren, Speichern und Teilen von Dokumenten nutzen.



Extrem schnelle USB-Scanner

(DS-870, DS-970)

Scannen Sie Dokumente beidseitig in rasanter Geschwindigkeit und ohne Einbußen bei der Datenintegrität. Dank des automatischen Dokumenteneinzugs mit hoher Kapazität können Sie Dokumentenstapel scannen und so auch große Aufträge schnell und effizient erledigen. Obendrein können Sie auf dem intuitiven Bedienfeld kinderleicht durch vordefinierte Aufträge blättern und die gescannten Dokumente so mit nur einem Tastendruck am richtigen Ort ablegen.



Netzwerkscanner

(ES-500WII, ES-580W, DS-730N, DS-790WN)






Mit den Netzwerkscannern von Epson lassen sich Dokumente direkt in Netzwerk- und Cloud-Ordner scannen, als Scan an E-Mail-Adressen anhängen und versenden oder auf USB-Speichergeräte scannen.⁶ Daneben können Sie mit der eigenständigen ScanWay-Anwendung gescannte Dokumente direkt und ohne Verbindung zu einem PC an den richtigen Empfänger oder Ort weiterleiten.⁷



DIN-A3-Scanner

(DS-30000, DS-32000)

Die kompakten A3-Desktop-Scanner von Epson sind bestens geeignet für stark ausgelastete Büros. Neben einem Dokumenteneinzug mit hoher Kapazität punkten sie durch umfangreiche Funktionen zum Scannen diverser Medien und ein großes anwenderfreundliches Touchscreen-Display. Der automatische Dokumenteneinzug (ADF) unterstützt die größte Medienauswahl dieser Klasse.⁸ Scannen Sie Reisepässe⁹, Sparbücher, Personalausweise und großformatige Dokumente. Das Gehäuse des DS-32000 kann aufgrund seiner einzigartigen Konstruktion auf „Normal“, „Horizontal“ und „Kompakt“ eingestellt und so je nach Scanbedarf und Platz aufgestellt werden.

| | USB-Scanner | | | Extrem schnelle USB-Scanner | |
|---|---|---|--|---|---|
| |  |  |  |  |  |
| Modell | DS-410 | DS-530II | DS-770II | DS-870 | DS-970 |
| Scangeschwindigkeit in Seiten/Bilder pro Min. | 26/52 | 35/70 | 45/90 | 65/130 | 85/170 |
| Anschlüsse | USB 2.0 | USB 3.0 | USB 3.0 | USB 3.0 | USB 3.0 |
| Display | – | – | – | Farbdisplay (3,7 cm) | Farbdisplay (3,7 cm) |
| Duplexscannen (ein Durchgang) | • | • | • | • | • |
| ScanWay (Scannen ohne PC) | – | – | – | – | – |
| Automatischer Dokumenteneinzug (ADF) (Blätter) | 50 | 50 | 100 | 100 | 100 |
| Papiergewicht (ADF) (g/m²) | 50–209 | 27–413 | 27–413 | 27–413 | 27–413 |
| Doppeleinzugs-erkennung | Bild | Ultraschall, Bild | Ultraschall, Bild | Ultraschall, Bild | Ultraschall, Bild |
| Max. Scanvolumen/Tag | 3.000 | 4.000 | 7.000 | 7.000 | 9.000 |
| Software | Epson Scan2/ Document Capture Pro | Epson Scan2/ Document Capture Pro | Epson Scan2/ Document Capture Pro | Epson Scan2/ Document Capture Pro | Epson Scan2/ Document Capture Pro |
| Kompatibilität | Windows, Mac | Windows, Mac | Windows, Mac | Windows, Mac | Windows, Mac |
| Durchsuchbares PDF (OCR) | • | • | • | • | • |
| Autorotation | • | • | • | • | • |
| Papierschutz | – | • | • | • | • |
| Glasverschmutzungserkennung | – | • | • | • | • |
| Gewicht (kg) | 2,5 | 3,7 | 3,7 | 3,6 | 3,6 |
| Abmessungen in mm (BxHxT) | 297x152x154 | 296x169x176 | 296x169x176 | 296x169x167 | 296x169x167 |

| Netzwerksscanner | | | | DIN-A3-Scanner | |
|--|---|---|---|---|---|
|  |  |  |  |  |  |
| ES-500WII | ES-580W | DS-730N | DS-790WN | DS-30000 | DS-32000 |
| 35/70 | 35/70 | 40/80 | 45/90 | 70/140 | 90/180 |
| Wi-Fi, Wi-Fi Direct, USB 3.0 | Wi-Fi, Wi-Fi Direct, USB 3.0 | Ethernet, USB 2.0 | Wi-Fi, Wi-Fi Direct, Ethernet, USB 3.0 | USB 3.0 | USB 3.0 |
| – | Touchscreen (10,9 cm) | Farbdisplay (3,7 cm) | Touchscreen (10,9 cm) | Touchscreen (6,8 cm) | Touchscreen (6,8 cm) |
| • | • | • | • | • | • |
| – | Netzwerkordner/ E-Mail/FTP/SFTP/ SharePoint/Cloud/ USB-Stick | Networkordner/ E-Mail/FTP/SFTP/ SharePoint | Netzwerkordner/ E-Mail/FTP/SFTP/ SharePoint/Cloud/ USB-Stick | – | – |
| 50 | 100 | 100 | 100 | 120 | 120 |
| 27–413 | 27–413 | 27–413 | 27–413 | 27–413 | 20–413 |
| Ultraschall, Bild | Ultraschall, Bild | Ultraschall, Bild | Ultraschall, Bild | Ultraschall, Bild | Ultraschall, Bild |
| 4.000 | 4.000 | 4.500 | 7.000 | 30.000 | 40.000 |
| Epson ScanSmart | Epson ScanSmart | Epson Scan2/ Document Capture Pro/Server | Epson Scan2/ Document Capture Pro/Server/Server- AE | Epson Scan2/ Document Capture Pro | Epson Scan2/ Document Capture Pro |
| Windows, Mac | Windows, Mac | Windows, Mac | Windows, Mac | Windows, Mac | Windows, Mac |
| • | • | • | • | • | • |
| • | • | • | • | • | • |
| • | • | • | • | • | • |
| • | • | • | • | • | • |
| 3,7 | 3,7 | 3,6 | 3,7 | 5,8 | 6,9 |
| 296x169x176 | 296x169x167 | 296x169x167 | 296x169x167 | 371x208x219 | 371x167x245 |

Software für Workflow-Lösungen

Bei Epson finden Sie eine Vielzahl an Software und Anwendungen für Ihr Unternehmen, mit denen sich Arbeitsabläufe effizienter gestalten und Dokumente in höchster Qualität erfassen lassen.

Epson ScanSmart

Diese anwenderfreundliche und intuitive Software macht das Scannen leicht. Der Software-Assistent führt Sie Schritt für Schritt durch den Vorgang, wobei Sie auch die Möglichkeit haben, Dokumente direkt in Cloud-Ordner zu scannen, nach dem Scannen an E-Mails anzufügen und in Microsoft Office-Formaten zu speichern. Die automatische Benennung von Dateien und Ordnern spart zusätzlich Zeit.

Epson Scan 2

Diese Anwendung zeichnet sich durch grundlegende und erweiterte anwenderfreundliche Scanfunktionen aus. Bevor ein gescanntes Bild gespeichert wird, können Sie es in der Vorschau ansehen, auswählen oder durch Ändern der Einstellungen anpassen. Textoptimierung und Hintergrundentfernung verbessern die Gesamtqualität des Scanergebnisses.

Epson Document Capture Pro

Mit dieser Software können Sie Informationen einfach und schnell scannen, bearbeiten, speichern und gemeinsam nutzen. Dank modernster Funktionen zum Benennen, Trennen und Weiterleiten von Dokumenten bleiben keine Wünsche offen. Dateien können in gängigen Formaten wie PDF, PDF/A, Word, Excel, PowerPoint, JPEG, TIFF und anderen gespeichert werden. Außerdem lassen sich Jobprofile für Scannen mit nur einem Tastendruck anfertigen, was wertvolle Zeit spart.

Epson Document Capture Pro Server

Diese leistungsstarke serverbasierte Software eignet sich für Netzwerkscanner und Multifunktionsgeräte von Epson. Mit DCPS können Administratoren Auftragsprofile und Geräte für bis zu 100 Scanner im Netzwerk zentral verwalten. Überwachen Sie die Leistung aller Geräte, ohne auf einzelnen Computern Treiber installieren zu müssen. Nutzen Sie einfache Funktionen für intuitives und sicheres Scannen von Dokumenten.

Epson Document Capture Pro Server Authentication Edition

Mit der Authentication Edition von Document Capture Pro Server können IT-Manager Scanvorgänge zentral steuern. Das umfasst auch Zugriffsrechte und Benutzeranmeldungen, Auftragsprofile und sogar Gerätemanagement. So entsteht eine sichere Arbeitsumgebung, in der die richtigen Auftragsvoreinstellungen zur Verfügung stehen und Dokumente an die richtige Stelle gesendet werden.

¹DS-730N, ES-580W, DS-790WN

²ES-580W, DS-790WN

³DS-730N

⁴DS-790WN, ES-580W

⁵DS-790WN

⁶Die Funktionen unterscheiden sich je nach Modell.

⁷ScanWay ist beim ES-500WII nicht erhältlich.

⁸Beim Vergleich mit der Website des Marktführers kann Epson die meisten Medien über den automatischen Dokumenteneinzug (ADF) scannen. Dies umfasst Medien von 20 bis 413 g/m² sowie gebundene Medien mit einer Dicke von bis zu 6 mm, darunter Reisepässe, bis hin zu RA3-Medien mit einer Breite von bis zu 305 mm.

⁹Zum Scannen von Reisepässen ist das optionale Reisepassträgerblatt erforderlich.

Wi-Fi ist eine eingetragene Marke von Wi-Fi Alliance.[®]

Weitere Informationen erhalten Sie von Ihrer Epson Niederlassung oder unter www.epson.de, www.epson.at bzw. www.epson.ch.

Epson Deutschland GmbH
Otto-Hahn-Str. 4
D-40670 Meerbusch
Info-Line: +49 (0) 2159/92 79 500
Telefax: +49 (0) 2159/538-3000
www.epson.de/contactus

Epson in Österreich
Info-Line: 01 253 49 78 333
www.epson.at/contactus
Epson in der Schweiz
Info-Line: 022 592 7923
www.epson.ch/contactus



EpsonDE
[epson-deutschland-gmbh](https://www.facebook.com/epson-deutschland-gmbh)
[@EpsonDE](https://www.linkedin.com/company/epson-de)