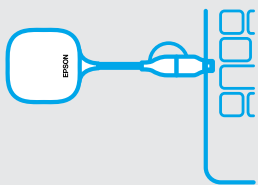


Seria ELPWP

Systemy do bezprzewodowej prezentacji



Nowe systemy do bezprzewodowej prezentacji firmy Epson ułatwiają udostępnienie zawartości ekranu i zwiększenie produktywności.



1 Podłącz
do laptopa



2 Kliknij
przycisk



3 Współpracuj
na dużym ekranie

Wyliminuj kable z sali konferencyjnej




EPSON[®]
EXCEED YOUR VISION

1 Podłącz do laptopa

Wystarczy podłączyć nadajnik do laptopa

Aby nawiązać połączenie, podłącz nadajnik do portu USB. Nie musisz przejmować się ustawieniami połączeń bezprzewodowych ani kablami. Nie musisz instalować specjalnego oprogramowania. Nie musisz się wcześniej przygotowywać. To takie proste.



Automatyczne uruchamianie

Urządzenia do wyświetlania firmy Epson automatycznie się włączają po podłączeniu nadajnika do laptopa.



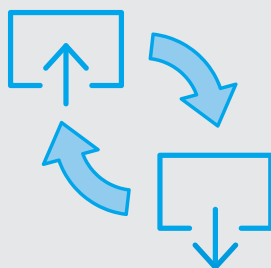
Funkcja odbiornika

Funkcja odbiornika zintegrowana jest z rozwiązaniami do wyświetlania firmy Epson*, co pozwala obniżyć koszty wstępne (tylko ELPWP10).

2 Kliknij przycisk

Kliknij i udostępnij – to takie proste

Wystarczy jedno kliknięcie przycisku w aplikacji, aby rozpocząć wyświetlanie na dużym ekranie.



Intuicyjne rozwiązanie

Aplikacja jest tak prosta w użyciu, że każdy może posługiwać się nią bez wcześniejszego szkolenia. Wyświetlanie wielu ekranów oraz ich ukrywanie jest równie proste.

3 Współpracuj na dużym ekranie

Wyświetl zawartość nawet czterech ekranów na jednym dużym

Zwiększ swoją produktywność, porównując wiele dokumentów na dużym, czytelnym ekranie.



Płynne przełączanie ekranów

Przełączenie się na ekran kolejnego prelegenta jest bajecznie proste. Nie trać już czasu na manipulowanie kablami i przesiadanie się na miejsce, do którego sięga przewód.

ELPWP10

Do projektorów firmy Epson*



Nadajnik x2

Bezprzewodowa karta sieciowa LAN

Uchwyt na nadajniki

ELPWP20

Do dowolnego urządzenia wyświetlającego



Nadajnik x2

Odbiornik (jednostka podstawowa)

Uchwyt na nadajniki

ELPWT01

Dodatkowy nadajnik



Nadajnik

* Tylko wybrane projektory laserowe Epson. W innych przypadkach należy korzystać z rozwiązania ELPWP20, przeznaczonego do wszystkich innych urządzeń wyświetlających.

Seria ELPWP

Model	ELPWP10	ELPWP20
Kompatybilne urządzenia wyświetlające	EB-1480Fi, EB-1485Fi, EB-L200F, EB-L200W, EB-L200SW, EB-L200SX, EB-L250F, EB-L255F, EB-720, EB-725W, EB-725Wi, EB-735F, EB-735Fi, EB-750F, EB-755F, EB-L520U, EB-L530U, EB-L630U, EB-L630SU, EB-L635SU, EB-L720U, EB-L730U oraz EB-L735U	Wszystkie urządzenia wyświetlające HDMI
Odbiornik		
Wejścia	2x HDMI (HDCP2.3, CEC), Miracast R2, Miracast (w zależności od urządzenia wyświetlającego), USB-A, Mini-USB-B (serwisowe), iProjection	2x HDMI (HDCP2.3, CEC), Miracast R2, Miracast, USB-A, Mini-USB-B (serwisowe), iProjection
Zgodność z wizualizatorami Epson	Tak	Tak
Połączenie za pośrednictwem infrastruktury sieciowej	W zależności od urządzenia wyświetlającego	Tak (RJ45)
Częstotliwość wyświetlania klatek (maks.)	18 kl./s	18 kl./s
Liczba wyświetlanych jednocześnie źródeł obrazu	od 1 do 4	od 1 do 4
Maks. liczba jednocześnie połączonych źródeł obrazu (w tym nadajników)	6	6
Liczba nadajników w zestawie	2	2
Udostępnianie ekranu (Miracast R2)	Tak – w zależności od urządzenia wyświetlającego	Tak
Automatyczne włączanie urządzenia wyświetlającego	Tak (CEC)	Tak (CEC)
Wyjście wideo	HDMI (HDCP2.3, CEC, 1080p)	HDMI (HDCP2.3, CEC, 1080p)
Wyjście audio	Stereo mini	Stereo mini
Poziom hałasu	Brak wentylatora	Brak wentylatora
Uchwyt na nadajniki w zestawie	Tak (pojemność: 6 sztuk)	Tak (pojemność: 6 sztuk)
Gwarancja	3 lata	3 lata
Nadajniki		
Maks. obsługiwana rozdzielczość	WUXGA (1920 × 1200)	WUXGA (1920 × 1200)
Zgodne systemy operacyjne	Windows 8.1 lub nowszy, macOS 10.13–11.0	Windows 8.1 lub nowszy, macOS 10.13–11.0
Porty urządzenia wyjściowego	USB-A, USB-C	USB-A, USB-C
Aplikacja Epson do bezprzewodowej prezentacji (Windows i Mac)	Wbudowana w nadajniki	Wbudowana w nadajniki
Rodzaj połączenia (nadajnik)	Wi-Fi peer-to-peer	Wi-Fi peer-to-peer
Maksymalny zasięg	10 m	10 m
Protokoły transmisji bezprzewodowej	Wi-Fi 5 (802.11a/b/g/n/ac)	Wi-Fi 5 (802.11a/b/g/n/ac)
Możliwość wyboru kanału Wi-Fi przez użytkownika	Tak	Tak
Opcje przepustowości nadajnika do wyboru	Wysoka jakość (25 Mbps), Standardowa jakość (15 Mbps), Niska jakość (7 Mbps)	Wysoka jakość (25 Mbps), Standardowa jakość (15 Mbps), Niska jakość (7 Mbps)
Metody parowania	Przy użyciu narzędzia konfiguracyjnego na komputerze lub poprzez podłączenie nadajnika do odbiornika na ok. 3 sekundy	Przy użyciu narzędzia konfiguracyjnego na komputerze lub poprzez podłączenie nadajnika do odbiornika na ok. 3 sekundy
Możliwość łatwej dezynfekcji nadajników	Tak	Tak
Gwarancja	3 lata	3 lata
Zabezpieczenia		
Uwierzytelnianie	Proste połączenie: WPA2-Personal Infrastruktura: WPA2/WPA3-Personal, WPA2/WPA3-Enterprise	Proste połączenie: WPA2-Personal Infrastruktura: WPA2/WPA3-Personal, WPA2/WPA3-Enterprise
Szyfrowanie podczas transmisji	RSA AES 128-bitowe, nowy klucz publiczny co sesję	RSA AES 128-bitowe, nowy klucz publiczny co sesję
Wymagania dotyczące aplikacji nadajnika – instalacja	Brak (aplikacja uruchamiana jest bezpośrednio z nadajnika)	Brak (aplikacja uruchamiana jest bezpośrednio z nadajnika)
Wymagania dotyczące aplikacji nadajnika – uprawnienia administratora	Nie	Nie
Bezpieczeństwo nadajnika	Pamięć nadajnika jest dostępna tylko do odczytu	Pamięć nadajnika jest dostępna tylko do odczytu

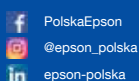
Seria ELPWP

Model	ELPWP10	ELPWP20
iProjection		
Rodzaj połączenia	Za pośrednictwem infrastruktury lub prostego połączenia (bezpośrednio przez Wi-Fi)	Za pośrednictwem infrastruktury lub prostego połączenia (bezpośrednio przez Wi-Fi)
Systemy operacyjne urządzenia źródłowego (iProjection)	Windows, MacOS, iOS, Android, Chromebook	Windows, MacOS, iOS, Android, Chromebook
Zgodność z funkcją moderatora	Tak	Tak
Oprogramowanie		
iProjection	Do pobrania z witryny Epson (Windows/Mac) lub odpowiedniego sklepu z aplikacjami (iOS, Android, Chromebook)	Do pobrania z witryny Epson (Windows/Mac) lub odpowiedniego sklepu z aplikacjami (iOS, Android, Chromebook)
Aplikacja Epson do bezprzewodowej prezentacji (Windows i Mac)	Wbudowana w nadajniki	Wbudowana w nadajniki
Opcje		
Dodatkowe nadajniki	ELPWT01 – nadajnik bezprzewodowy	ELPWT01 – nadajnik bezprzewodowy
Zawartość opakowania		
	Nadajnik bezprzewodowy (ELPWT01) ×2, uchwyt na nadajniki bezprzewodowe, moduł bezprzewodowy LAN (ELPAP11), instrukcja obsługi, instrukcja dotycząca bezpieczeństwa i wsparcia, skrócona instrukcja obsługi, informacje dotyczące zgodności z przepisami	Nadajnik bezprzewodowy (ELPWT01) ×2, uchwyt na nadajniki bezprzewodowe, przewód HDMI (1,8 m), instrukcja obsługi, instrukcja dotycząca bezpieczeństwa i wsparcia, skrócona instrukcja obsługi, informacje dotyczące zgodności z przepisami, odbiornik bezprzewodowy (ELPBU01), zasilacz sieciowy do odbiornika bezprzewodowego, przewód zasilający do odbiornika bezprzewodowego, pilot do odbiornika bezprzewodowego, baterie do pilota, uchwyt na zasilacz sieciowy, uchwyt do montażu odbiornika bezprzewodowego na ścianie

Więcej informacji można znaleźć na stronie www.epson.pl

Epson Europe B.V. Sp. z o.o.
Oddział w Polsce
The Park Warsaw
ul. Krakowiaków 48
02-255 Warszawa
Tel.: +48 22 375 75 00
Fax.: +48 22 375 75 01

Infolinia: +48 22 295 37 25
www.epson.pl



Znaki towarowe oraz zastrzeżone znaki towarowe są własnością firmy Seiko Epson Corporation lub odpowiednich firm. Informacje o produkcie mogą ulec zmianie bez uprzedzenia.

EPSON®