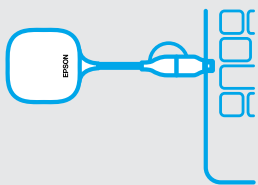


Systemy pro bezdrátovou prezentaci



Nové systémy pro bezdrátovou prezentaci společnosti Epson usnadňují sdílení obrazovky a zvyšují produktivitu.



1 Připojte zařízení k přenosnému počítači



2 Klikněte na tlačítko



3 Spolupracujte na velké projekční ploše


Zbavte svou zasedací místnost kabelů



1 Připojte zařízení k přenosnému počítači

Stačí připojit vysílač k přenosnému počítači

Chcete-li se připojit, připojte vysílač k portu USB. Nemusíte se starat o bezdrátová nastavení či kabely. Není třeba instalovat žádný zvláštní software. Nevyžaduje předchozí přípravu. Je to tak snadné.



Automatické spuštění

Projektory Epson se zapínají automaticky po připojení vysílače k přenosnému počítači.



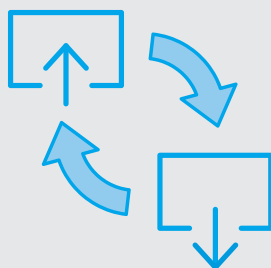
Funkce přijímače

Za účelem snížení počátečních nákladů je do projektorů Epson* integrována funkce přijímače (pouze model ELPWP10).

2 Klikněte na tlačítko

Je to tak snadné – stačí kliknout a sdílet

Jedno kliknutí na tlačítko v aplikaci a váš obraz je na velké projekční ploše.



Intuitivní provedení

Zařízení je natolik jednoduché, že jej dokáže použít kdokoliv bez zvláštního školení. Zobrazení více obrazovek a skrytí obrazovky je opravdu snadné.

3 Spolupracujte na velké projekční ploše

Sdílení až čtyřech obrazovek na jedné velké projekční ploše

Zvyšte svou produktivitu porovnáním více dokumentů na velké, snadno viditelné projekční ploše.



Plynulé přepínání mezi obrazovkami

Přepnutí na dalšího prezentujícího nemůže být snadnější. Již žádné vyrušování během schůze kvůli kabelům nebo přesouvání sedaček na místa, kam kabel dosáhne.

ELPWP10

Pro projektory Epson*



2 vysílače

Adaptér pro bezdrátové připojení k síti LAN

Držák vysílače

ELPWP20

Pro libovolné zobrazovací zařízení



2 vysílače

Přijímač (základní jednotka)

Držák vysílače

ELPWT01

Další vysílač



Vysílač

*Pouze vybrané laserové produkty Epson, pro všechny ostatní projektory alternativně použijte model ELPWP20.

Řada ELPWP

Model	ELPWP10	ELPWP20
Kompatibilní projektory	EB-1480Fi, EB-1485Fi, EB-L200F, EB-L200W, EB-L200SW, EB-L200SX, EB-L250F, EB-L255F, EB-720, EB-725W, EB-725Wi, EB-735F, EB-735Fi, EB-750F, EB-755F, EB-L520U, EB-L530U, EB-L630U, EB-L630SU, EB-L635SU, EB-L720U, EB-L730U a EB-L735U	Všechna zobrazovací zařízení s připojením HDMI
Přijímač		
Vstupy	2× HDMI (HDCP2.3, CEC), Miracast R2, Miracast (závisí na projektoru), USB-A, Mini-USB-B (pouze pro účely servisu), iProjection	2× HDMI (HDCP2.3, CEC), Miracast R2, Miracast, USB-A, Mini-USB-B (pouze pro účely servisu), iProjection
Kompatibilní s vizualizéry Epson	Ano	Ano
Připojení prostřednictvím síťové infrastruktury	Závisí na projektoru	Ano (RJ45)
Frekvence snímků (max.)	18 snímků/s	18 snímků/s
Počet současně zobrazených zdrojů	1 až 4	1 až 4
Maximální počet současně připojených zdrojů (včetně vysílačů)	6	6
Počet dodaných vysílačů	2	2
Sdílení obrazovky (Miracast R2)	Ano – závisí na projektoru	Ano
Automatické zapnutí projektoru	Ano (CEC)	Ano (CEC)
Výstup videa	HDMI (HDCP2.3, CEC, 1080p)	HDMI (HDCP2.3, CEC, 1080p)
Výstup zvuku	Stereo mini	Stereo mini
Hlučnost	Bez ventilátoru	Bez ventilátoru
Dodáno s držákem vysílačů	Ano (kapacita: 6)	Ano (kapacita: 6)
Záruka	3 roky	3 roky
Vysílače		
Maximální podporované rozlišení	WUXGA (1920 × 1200)	WUXGA (1920 × 1200)
Kompatibilní operační systémy	Windows 8.1 nebo novější, MacOS 10.13–11.0	Windows 8.1 nebo novější, MacOS 10.13–11.0
Porty pro zdrojové zařízení	USB-A, USB-C	USB-A, USB-C
Aplikace Epson Wireless Presentation (Windows a Mac)	Vestavěna do vysílačů	Vestavěna do vysílačů
Typ připojení – vysílač	Síť Wi-Fi peer-to-peer	Síť Wi-Fi peer-to-peer
Maximální dosah	10 m	10 m
Protokoly bezdrátového přenosu	WiFi 5 (802.11a/b/g/n/ac)	WiFi 5 (802.11a/b/g/n/ac)
Wi-Fi s možností výběru kanálu uživatelem	Ano	Ano
Možnost výběru šířky pásma vysílače uživatelem	Vysoká kvalita (25 Mb/s), standardní kvalita (15 Mb/s), nízká kvalita (7 Mb/s)	Vysoká kvalita (25 Mb/s), standardní kvalita (15 Mb/s), nízká kvalita (7 Mb/s)
Metody párování	Pomocí počítače a konfiguračního nástroje nebo připojením vysílače k přijímači přibližně na 3 sekundy	Pomocí počítače a konfiguračního nástroje nebo připojením vysílače k přijímači přibližně na 3 sekundy
Snadná dezinfekce vysílačů	Ano	Ano
Záruka	3 roky	3 roky
Zabezpečení		
Ověření	Jednoduchý přístupový bod: Infrastruktura WPA2-Personal: WPA2/WPA3-Personal, WPA2/WPA3-Enterprise	Jednoduchý přístupový bod: Infrastruktura WPA2-Personal: WPA2/WPA3-Personal, WPA2/WPA3-Enterprise
Šifrování přenosu	RSA AES 128 bitů s novým veřejným klíčem pro každou relaci	RSA AES 128 bitů s novým veřejným klíčem pro každou relaci
Požadavky na aplikaci vysílače – instalace	Ne (aplikace se spouští přímo z vysílače)	Ne (aplikace se spouští přímo z vysílače)
Požadavky na aplikaci vysílače – oprávnění správce	Ne	Ne
Zabezpečení vysílače	Úložiště vysílače je přístupné jen ke čtení	Úložiště vysílače je přístupné jen ke čtení



Řada ELPWP

Model	ELPWP10	ELPWP20
iProjection		
Typ připojení	Buď prostřednictvím infrastrukturní sítě, nebo jednoduchým připojením (přímé připojení Wi-Fi)	Buď prostřednictvím infrastrukturní sítě, nebo jednoduchým připojením (přímé připojení Wi-Fi)
Operační systémy zdrojového zařízení (iProjection)	Windows, MacOS, iOS, Android, Chromebook	Windows, MacOS, iOS, Android, Chromebook
Kompatibilní s funkcí moderátora	Ano	Ano
Software		
iProjection	Stážení z webu Epson (Windows/Mac) nebo příslušného obchodu s aplikacemi (iOS, Android a Chromebook)	Stážení z webu Epson (Windows/Mac) nebo příslušného obchodu s aplikacemi (iOS, Android a Chromebook)
Aplikace Epson Wireless Presentation (Windows a Mac)	Vestavěna do vysílačů	Vestavěna do vysílačů
Volitelné příslušenství		
Další vysílače	ELPWT01 – bezdrátový vysílač	ELPWT01 – bezdrátový vysílač
Obsah balení		
	2 bezdrátové vysílače (ELPWT01), držák bezdrátového vysílače, jednotka pro bezdrátové připojení k síti LAN (ELPAP11), uživatelská příručka, příručka pro bezpečné používání a podporu, stručná úvodní příručka, informace o souladu s předpisy	2 bezdrátové vysílače (ELPWT01), držák bezdrátového vysílače, kabel HDMI (1,8 m), uživatelská příručka, příručka pro bezpečné používání a podporu, stručná úvodní příručka, informace o souladu s předpisy, bezdrátový přijímač (ELPBU01), napájecí adaptér bezdrátového přijímače, napájecí kabel bezdrátového přijímače, dálkové ovládání bezdrátového přijímače, baterie dálkového ovládání, držák napájecího adaptéru, nástěnný držák bezdrátového přijímače

Více informací najdete na webové stránce www.epson.cz.

EPSON EUROPE B.V.
Organizační složka
Greenline Kačerov, Jihlavská 1558/21
140 00 Praha - Michle
Česká republika

Infolinka: +420 246 037 281
www.epson.cz

 @epsonczsk
 epson-cesko-a-slovensko

Ochranné známky a registrované ochranné známky jsou vlastnictvím společnosti Seiko Epson Corporation nebo příslušných vlastníků. Informace o produktu mohou být změněny bez předchozího upozornění.

EPSON®