








Changez pour l'impression Jet d'Encre Professionnel



Sommaire

À l'intention des petites jusqu'aux grandes entreprises, Epson propose une vaste gamme d'imprimantes et de multifonctions Jet d'Encre Professionnel qui vous permettent d'économiser de l'argent, du temps et vous évitent des efforts inutiles. Des modèles monochromes aux modèles couleur, A4 à SRA3, vous êtes certains de trouver le produit qui vous convient.

	Page		Page
Les choix écologiques	3	 WorkForce Pro A4 RIPS	15
Profitez des avantages de la technologie Zéro Chaleur	4	WF-C529R WF-C579R	
Avantage Jet d'Encre	5	 WorkForce Pro A4 couleur	16-18
Encres de haute qualité et à faible coût	6-7	WF-C5210 WF-C5290 WF-4745 WF-C5790 WF-6590 WF-6090	
Solutions logicielles professionnelles	8-9		
 WorkForce Enterprise	10-11	 WorkForce Pro A4 monochrome	19
WF-C20600 WF-C20750 WF-C21000 WF-M21000		WF-M5299 WF-M5799	
 WorkForce Pro A3+ RIPS	13	 Business EcoTank A4 couleur et monochrome	20-21
WF-C878R WF-C879R		ET-5880 ET-M1180 ET-M3180	
 WorkForce Pro A3+ couleur	14	Services d'impression gérés (MPS)	22
WF-C8190 WF-C8610 WF-C8690		Caractéristiques techniques	23-27

Les choix écologiques

Le monde change rapidement. Aujourd'hui plus que jamais, la demande de durabilité et de productivité redéfinit ce que les gens et les entreprises attendent de leur technologie, et du monde qui les entoure.

L'impression ne fait pas exception, et en faisant la transition vers le Jet d'Encre Professionnel, les clients d'Epson font des changements positifs.



Système d'impression laser

Des vieux copieurs thermiques aux nouveaux systèmes d'impression Jet d'Encre Professionnel Epson à technologie Zéro Chaleur



Système d'impression Jet d'Encre Professionnel

Déchets de consommables et d'emballage d'une imprimante Jet d'Encre Professionnel Epson par rapport à ceux d'une imprimante laser concurrente

Voici la quantité de déchets de consommables produite par une imprimante laser classique par rapport à la quantité de consommables requise par un modèle Jet d'Encre Professionnel Epson pendant 5 ans¹ (pour un volume d'impression mensuel estimé à 2 100 pages : 1 500 pages en monochrome, 600 pages en couleur).



× 9
réservoirs
d'encre

Jet d'Encre Professionnel



Laser



× 44
cartouches
de toner



Les avantages du Jet d'Encre Professionnel



Les imprimantes Jet d'Encre Professionnel Epson utilisent la technologie Zéro Chaleur pour offrir d'importants avantages à vos clients.

Impression haute vitesse constante

Avec la Technologie Zéro Chaleur Epson, l'imprimante n'a pas besoin de chauffer lorsqu'elle est mise sous tension ou qu'elle sort du mode veille. Cela signifie que l'impression commence immédiatement et que les modèles Jet d'Encre professionnels sont 50 % plus rapides au démarrage que les imprimantes laser², dont l'unité de fusion doit chauffer avant l'impression. Une impression à haute vitesse constante est assurée, même pour les documents avec un fort taux d'encrage.

Moins de consommation électrique pour économiser de l'énergie et de l'argent

La technologie Zéro Chaleur Epson consomme jusqu'à 83 % d'énergie en moins par rapport à la technologie laser³ car elle n'utilise pas de chaleur pour imprimer. Comme les imprimantes Jet d'Encre Professionnel n'ont pas d'unité de fusion à chauffer, cela se traduit par une consommation d'énergie nettement inférieure.

Moins de pièces de rechange, moindre impact environnemental

Les imprimantes laser ont généralement plus de consommables et requièrent bien souvent un remplacement régulier du tambour, de la courroie de transfert et de l'unité de fusion. Les modèles Jet d'Encre Professionnel Epson utilisent jusqu'à 96 % de consommables en moins par rapport aux imprimantes laser⁴. Grâce à la technologie Zéro Chaleur, nos solutions d'impression Jet d'Encre Professionnel utilisent moins de pièces susceptibles de nécessiter un remplacement qu'une imprimante laser et nos têtes d'impression ne sont pas des consommables. Cela réduit l'impact environnemental lié à la production et au recyclage de pièces supplémentaires.

Moins d'interventions, plus de productivité

De par leur structure prévue pour un fonctionnement Zéro Chaleur, les solutions d'impression Jet d'Encre Professionnel Epson contiennent moins de pièces susceptibles de tomber en panne, ce qui réduit le nombre d'interventions requises. Résultat : les solutions d'impression Jet d'Encre Professionnel Epson offrent une grande fiabilité et réduisent considérablement les temps d'arrêt.

jusqu'à

50 %

plus rapides au démarrage par rapport aux imprimantes laser

jusqu'à

96 %

de consommables utilisés en moins par rapport aux imprimantes lasers

jusqu'à

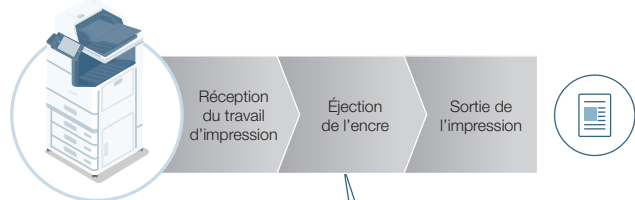
83 %

d'énergie consommée et d'émission de CO₂ en moins par rapport aux imprimantes laser

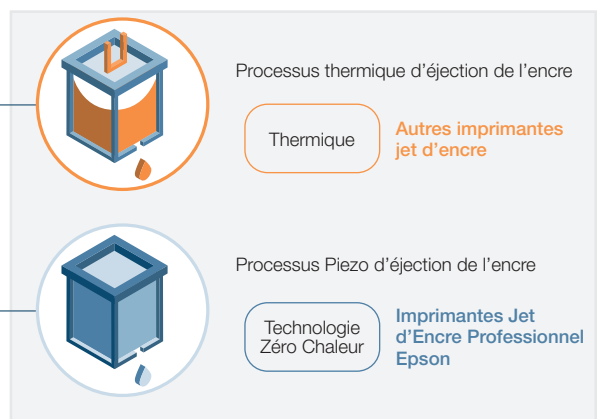
Processus d'éjection de l'encre



Système d'impression laser



Système d'impression Jet d'Encre Professionnel



Encres de haute qualité et à faible coût

Les encres DURABrite Ultra et DURABrite Pro Epson sont certifiées ISO 11798 et produisent des impressions qui durent plus longtemps, quel que soit votre environnement professionnel.



Des impressions parfaites

Améliorez vos documents imprimés grâce à des graphiques de haute qualité. En doublant la densité des buses, la nouvelle tête d'impression PrecisionCore produit des impressions de qualité en 600 dpi sur du papier ordinaire.

Un rendu professionnel

L'augmentation de la concentration pigmentaire dans l'encre DURABrite Pro produit des couleurs plus lumineuses. Une fois le pigment déposé sur la surface du papier, les impressions sont à peine visibles sur le verso.

Plus de choix

Comme l'encre est éjectée directement sur la feuille, vous pouvez imprimer sur un large choix de papier et, comme elle pénètre partiellement dans les fibres du papier, l'encre ne pâlit pas au fil du temps.

Ultra-résistante

Comme le pigment est infusé avec de la résine et qu'il est également insoluble, vous bénéficiez d'impressions durables résistant à l'eau, au maculage et au surlignage.



Pourquoi choisir les encres d'origine Epson ?

Étendez la durée de vie de votre système d'impression

C'est un fait : les encres d'origine Epson optimisent la durée de vie de vos imprimantes et multifonctions Epson. C'est parce que nos encres sont conçues et testées pour s'adapter parfaitement à vos systèmes d'impression, et éviter les obstructions, ce qui permet de prolonger le bon fonctionnement des têtes d'impression.

Les encres compatibles non Epson augmentent les risques de temps d'arrêt et de réparations, provoquent une usure prématurée des composants et finissent par entraîner des dommages permanents à votre imprimante.

Profitez de plus de fiabilité et de qualité

En matière de fiabilité, il est impossible d'égaliser les encres d'origine Epson. Avant de vous parvenir, les encres Epson font l'objet d'un programme de Recherche et Développement de grande envergure, sont fabriquées dans des usines high-tech spécialement conçues à cet effet et sont rigoureusement testées. Vous avez par conséquent l'assurance qu'elles produiront des résultats fiables et durables dans le temps.

Les encres compatibles non Epson sont synonymes de qualité d'impression inacceptable et d'une longévité de l'encre médiocre, ce qui peut donner lieu à des falsifications dans le cadre de l'archivage de documents et être préjudiciable à la réputation professionnelle de votre entreprise.

Réduisez vos coûts au maximum

Le coût est un facteur majeur lorsque vous choisissez les encres de votre multifonction ou de votre imprimante. En optant pour les encres d'origine Epson, vous réduisez les dommages potentiels sur deux fronts : sur vos imprimantes et multifonctions Epson, mais aussi sur les résultats financiers de votre entreprise.

Les encres compatibles non Epson entraînent des conséquences financières. Bien que le coût initial soit moindre et puisse paraître attractif, les factures finissent par s'accumuler rapidement. Du remplacement des produits défectueux à la maintenance du multifonction ou de l'imprimante, sans compter le temps et les ressources gaspillées en réimpression, en passant par le remplacement de cartouches non fiables, voire de votre imprimante ou multifonction, et cela de manière prématurée, votre budget en pâtira inévitablement.

Consultez le site www.epson.fr/consumables/genuine-inks



Solutions logicielles professionnelles

Découvrez comment les solutions Epson et celles de nos partenaires permettent d'exploiter au maximum nos imprimantes et multifonctions pour répondre aux besoins des entreprises (des TPE-PME aux grandes entreprises) et peuvent être adaptées pour satisfaire les exigences des marchés verticaux.

Gestion de parc



Epson Device Admin (EDA)

Contrôlez, analysez et gérez votre parc d'imprimantes et de multifonctions de façon centralisée depuis une interface intuitive unique conçue pour augmenter la productivité, réduire les coûts et garantir une sécurité maximale.

Gestion et supervision à distance



Epson Remote Services (ERS)

Le service Cloud Epson de supervision et de gestion de parc permet à votre prestataire de services de procéder à des diagnostics précis à distance sans aucun compromis sur la sécurité. Il fournit aux techniciens de maintenance toutes les informations dont ils ont besoin pour atteindre des taux de réparation plus élevés dès la première visite, améliorant ainsi la disponibilité de votre système d'impression.



Agent ERS embarqué

Tirez parti de la valeur ajoutée d'ERS associé à l'agent embarqué pour une configuration et une utilisation d'une grande simplicité.

Impression mobile et Cloud



Impression mobile et Cloud

Transformez votre tablette ou votre smartphone en assistant de bureau performant. Les services d'impression mobile et Cloud Epson vous permettent d'imprimer et de numériser depuis votre smartphone ou votre tablette, que vous soyez au bureau ou en déplacement.



Flux de travaux et sécurité



Epson Print Admin (EPA)

Optimisez votre productivité et surveillez l'usage de votre multifonction avec une solution serveur qui crée un environnement sécurisé pour l'impression, la copie et la numérisation grâce à l'authentification de l'utilisateur.



Epson Print Admin Serverless (EPA Serverless)

Intégrez de façon transparente des imprimantes et multifonctions qui respectent vos règles et réglementations de sécurité et de conformité, sans avoir à installer ni à maintenir un logiciel sur un serveur.



Document Capture Pro (DCP)

Numérisez, enregistrez et partagez facilement des informations. Des fonctionnalités avancées de nommage, de séparation et de diffusion des documents font de la numérisation un processus simple et logique.



Document Capture Pro Server (DCPS)

Pour nos multifonctions, les administrateurs peuvent, grâce à Document Capture Pro Server, gérer des fonctionnalités de numérisation sans installer de logiciel sur les ordinateurs des utilisateurs.

Intégration avec des logiciels tiers



Epson Open Platform (EOP)

De nombreuses solutions logicielles d'éditeurs partenaires utilisent la technologie Epson Open Platform, une application basée sur le Web, pour vous permettre d'adapter votre multifonction à vos besoins spécifiques en constante évolution afin de gérer au mieux votre production documentaire.

Pour en savoir plus sur les solutions Epson et tierces, rendez-vous sur www.epson.fr/bis

WorkForce Enterprise



Multifonctions départementaux ultra-rapides pouvant atteindre des vitesses d'impression ISO de 100 ppm et qui vous font bénéficier des avantages écologiques que seule la technologie Jet d'Encre Professionnel peut offrir.

Multifonction WorkForce Enterprise WF-C20600

Multifonction 4-en-1 couleur A3+ avec prise en charge du SRA3*

Vitesses d'impression allant jusqu'à 60 ppm

Temps de sortie de la première copie (FCOT) de 5,6 secondes⁵

Imprime jusqu'à 100 000 pages en monochrome et 50 000 pages en couleur sans avoir à remplacer les consommables⁶

Écran tactile couleur de 22,7 cm

Numérisation recto verso en un seul passage haute vitesse (recto 60 ppm/recto verso 110 ppm)

Deuxième port Ethernet en option

Faible consommation électrique (180 W - 300 W)

Alimentation papier standard de 2 350 feuilles

Alimentation papier max. de 5 350 feuilles

Agrafage, perforation et livret en option

Fax en option

Langages de description de page PostScript et PCL

Multifonction WorkForce Enterprise WF-C20750

Multifonction 4-en-1 couleur A3+ avec prise en charge du SRA3*

Vitesses d'impression allant jusqu'à 75 ppm

Temps de sortie de la première copie (FCOT) de 5,4 secondes⁵

Imprime jusqu'à 100 000 pages en monochrome et 50 000 pages en couleur sans avoir à remplacer les consommables⁶

Écran tactile couleur de 22,7 cm

Numérisation recto verso en un seul passage haute vitesse (recto 60 ppm/recto verso 110 ppm)

Deuxième port Ethernet en option

Faible consommation électrique (180 W - 300 W)

Alimentation papier standard de 2 350 feuilles

Alimentation papier max. de 5 350 feuilles

Agrafage, perforation et livret en option

Fax en option

Langages de description de page PostScript et PCL



Multifonction WorkForce Enterprise WF-C21000

Multifonction 4-en-1 couleur A3+ avec prise en charge du SRA3*

Vitesses d'impression allant jusqu'à 100 ppm

Temps de sortie de la première copie (FCOT) de 4,9 secondes⁵

Imprime jusqu'à 100 000 pages en monochrome et 50 000 pages en couleur sans avoir à remplacer les consommables⁶

Écran tactile couleur de 22,7 cm

Numérisation recto verso en un seul passage haute vitesse (recto 60 ppm/recto verso 110 ppm)

Deuxième port Ethernet en option

Faible consommation électrique (180 W - 320 W)

Alimentation papier standard de 2 350 feuilles

Alimentation papier max. de 5 350 feuilles

Agrafage, perforation et livret en option

Fax en option

Langages de description de page PostScript et PCL

Solutions pour les modèles WF-C20600, WF-C20750 et WF-C21000



Epson Print Admin



Epson Print Admin Serverless



Epson iPrint



Epson Open Platform



Document Capture Pro



Document Capture Pro Server



Epson Remote Services



Agent ERS embarqué



Epson Device Admin

Multifonction WorkForce Enterprise WF-M21000

Multifonction 4-en-1 monochrome A3+ avec prise en charge du SRA3*

Vitesses d'impression allant jusqu'à 100 ppm

Temps de sortie de la première copie (FCOT) de 4,9 secondes⁵

Imprime jusqu'à 120 000 pages en monochrome sans avoir à remplacer les consommables⁶

Écran tactile couleur de 22,7 cm

Numérisation recto verso en un seul passage haute vitesse (recto 60 ppm/recto verso 110 ppm)

Faible consommation électrique (170 W - 320 W)

Alimentation papier standard de 2 350 feuilles

Alimentation papier max. de 5 350 feuilles

Agrafage, perforation et livret en option

Fax en option

Langages de description de page PostScript et PCL



Solutions



Epson Print Admin



Epson Print Admin Serverless



Epson iPrint



Epson Open Platform



Document Capture Pro



Document Capture Pro Server



Epson Remote Services



Epson Device Admin

*Fax (en option)

WorkForce Pro A3+ RIPS

L'impression écoresponsable sans interruption. La technologie RIPS (Replaceable Ink Pack System) utilise des réservoirs d'encre de très haute capacité qui nécessitent moins de remplacements, ce qui permet de réduire les interventions des utilisateurs.



Multifonction WorkForce Pro WF-C878RDTWF

Multifonction 4-en-1 couleur A3+
Imprime jusqu'à 20 000 pages en monochrome et en couleur sans avoir à remplacer les consommables⁶
Temps de sortie de la première page (FPOT) rapide de 5,5 secondes
Vitesse d'impression ISO de 25 ppm⁷
Gestion des supports flexible, jusqu'à 300 g/m²
Écran tactile couleur de 12,7 cm
Langages de description de page PostScript et PCL

Solutions



Epson Print Admin



Epson iPrint



Document Capture Pro



Epson Remote Services



Epson Device Admin



Epson Open Platform



Document Capture Pro Server



Agent ERS embarqué


Options disponibles pour les multifonctions couleur A3+ RIPS



Magasin papier de 500 feuilles



Meuble haut



Socle



Options ports Ethernet/Fax supplémentaires (WF-C879R uniquement)



Module d'agrafage (WF-C879R uniquement)



Multifonction WorkForce Pro WF-C879RDTWF

Multifonction 4-en-1 couleur A3+
Imprime jusqu'à 86 000 pages en
monochrome et 50 000 pages en
couleur sans avoir à remplacer les
consommables⁶

Temps de sortie de la première page
(FPOT) rapide de 5,5 secondes

Vitesse d'impression ISO de 26 ppm⁷

Gestion des supports flexible,
jusqu'à 300 g/m²

Écran tactile couleur de 12,7 cm

Capacité papier du chargeur
automatique de documents :
150 feuilles

Vitesse de numérisation plus élevée
et qualité améliorée

Plus de connectivités - jusqu'à deux
options ports Ethernet/fax

Numérisation des documents fins à partir
de 38 g/m²

Langages de description de page
PostScript et PCL

Solutions



Epson Print
Admin



EPA
Serverless



Epson iPrint



Epson Open
Platform



Document
Capture
Pro



Document
Capture
Pro Server



Epson Remote
Services



Agent ERS
embarqué



Epson Device
Admin



WorkForce Pro A3+ couleur

Les imprimantes et multifonctions A3+ Epson offrent une impression rapide et fiable aux grands groupes de travail qui réalisent des volumes d'impression importants. Augmentez votre efficacité grâce à des impressions de qualité professionnelle, à des vitesses ISO pouvant atteindre 24 ppm⁷, tout en réduisant l'impact environnemental et les coûts.



Imprimante WorkForce Pro WF-C8190DW

Imprimante couleur A3+
Vitesse d'impression ISO de 24 ppm⁷
Capacité papier pouvant atteindre 1 835 feuilles
Recto verso automatique
Écran LCD couleur de 6,1 cm
Langages de description de page PostScript et PCL

Solutions



Epson Print Admin



Epson Remote Services



Epson iPrint



Epson Device Admin



Multifonctions WorkForce Pro WF-C8610DWF et WF-C8690DWF

Multifonction 4-en-1 couleur A3+
Vitesse d'impression ISO de 24 ppm⁷
Capacité papier pouvant atteindre 1 835 feuilles
Recto verso automatique
Écran tactile couleur de 12,7 cm
Langage d'impression GDI
Langages de description de page PostScript et PCL (WF-C8690DWF uniquement)

Solutions



Epson Print Admin (WF-C8690DWF uniquement)



Epson Remote Services



Epson iPrint



Epson Open Platform (WF-C8690DWF uniquement)



Document Capture Pro



Document Capture Pro Server



Epson Device Admin

Options



Jusqu'à deux magasins papier de 500 feuilles



Meuble haut



Meuble bas

WorkForce Pro A4 RIPS

Les tout derniers systèmes d'impression A4 RIPS Epson offrent des autonomies en encre élevées, et nos encres DURABrite Ultra produisent des impressions éclatantes et durables.



Imprimante WorkForce Pro WF-C529RDW

Imprimante couleur A4
Imprime jusqu'à 50 000 pages en monochrome et 20 000 pages en couleur sans avoir à remplacer les consommables⁶
Vitesse d'impression ISO de 24 ppm⁷
Temps de sortie de la première page de 4,8 secondes en monochrome/5,3 secondes en couleur⁸
Capacité papier pouvant atteindre 1 330 feuilles
Écran LCD couleur de 6,1 cm
Langages de description de page PostScript et PCL



Multifonction WorkForce Pro WF-C579RDWF

Multifonction 4-en-1 couleur A4
Imprime jusqu'à 50 000 pages en monochrome et 20 000 pages en couleur sans avoir à remplacer les consommables⁶
Vitesse d'impression ISO de 24 ppm⁷
Temps de sortie de la première page de 4,8 secondes en monochrome/5,3 secondes en couleur⁸
Capacité papier pouvant atteindre 1 330 feuilles
Vitesse de numérisation recto verso de 60 ipm
Écran tactile couleur de 10,9 cm
Langages de description de page PostScript et PCL

Options



Meuble bas



Meuble moyen



Meuble haut

Solutions



Epson Print Admin



Epson Remote Services



Epson Device Admin

Solutions



Epson Print Admin



Epson Remote Services



Epson Device Admin



Epson Open Platform



Document Capture Pro



Document Capture Pro Server

Jusqu'à deux magasins supplémentaires en option disponibles sur les modèles A4 RIPS



Magasin papier de 500 feuilles

WorkForce Pro A4 couleur

Améliorez vos documents A4 avec des couleurs éclatantes, tout en limitant vos coûts d'impression. Optimisez votre efficacité et augmentez votre productivité avec une vitesse d'impression ISO de 24 ppm⁸.



Imprimante WorkForce Pro WF-C5210DW

Imprimante couleur A4
Vitesse d'impression ISO de 24 ppm⁷
Capacité papier pouvant atteindre 830 feuilles
Recto verso automatique
Écran LCD couleur 6,1 cm
Langage d'impression GDI

Solutions



Epson Remote Services



Epson iPrint



Epson Device Admin



Imprimante WorkForce Pro WF-C5290DW

Imprimante couleur A4
Vitesse d'impression ISO de 24 ppm⁷
Capacité papier pouvant atteindre 830 feuilles
Recto verso automatique
Écran LCD couleur 6,1 cm
Langages de description de page PostScript et PCL

Solutions



Epson Print Admin



Epson Remote Services



Epson iPrint



Epson Device Admin





Multifonction WorkForce Pro WF-4745

Multifonction 4-en-1 couleur A4
Vitesse d'impression ISO de 24 ppm en monochrome/22 ppm en couleur⁷
Capacité papier de 500 feuilles
Recto verso automatique
Écran tactile couleur de 10,9 cm
Langage d'impression GDI

Solutions



Epson iPrint



Epson Device Admin



Document Capture Pro



Epson Remote Services



Multifonction WorkForce Pro WF-C5790DWF

Multifonction 4-en-1 couleur A4
Vitesse d'impression ISO de 24 ppm⁷
Capacité papier pouvant atteindre 830 feuilles
Recto verso automatique
Écran tactile couleur de 10,9 cm
Langages de description de page Postscript et PCL

Solutions



Epson Print Admin



Epson Remote Services



Epson iPrint



Epson Open Platform



Document Capture Pro



Epson Device Admin



Document Capture Pro Server

Options pour la série WF-C5000



Meuble bas



Meuble moyen



Meuble haut



Magasin papier de 500 feuilles



**Multifonction
WorkForce Pro WF-6590DWF**

Multifonction 4-en-1 couleur A4
 Vitesse d'impression ISO de 24 ppm⁷
 Capacité papier pouvant atteindre 1 581 feuilles
 Recto verso automatique
 Écran tactile couleur de 10,9 cm
 Langages de description de page PostScript et PCL

Solutions




-  Epson Print Admin
-  Epson Remote Services
-  Epson iPrint
-  Epson Open Platform
-  Document Capture Pro
-  Document Capture Pro Server
-  Epson Device Admin



**Imprimante
WorkForce Pro WF-6090DW**

Imprimante couleur A4
 Vitesse d'impression ISO de 24 ppm⁷
 Capacité papier pouvant atteindre 1 581 feuilles
 Recto verso automatique
 Écran LCD monochrome de 5,6 cm
 Langages de description de page PostScript et PCL

Solutions

-  Epson Remote Services
-  Epson iPrint
-  Epson Device Admin

Options



Meuble bas - disponible uniquement pour la série WF-6000



Meuble haut - disponible uniquement pour la série WF-6000



Jusqu'à deux magasins papier

WorkForce Pro A4 monochrome

Les petites entreprises et les utilisateurs professionnels peuvent réduire leurs coûts d'impression monochrome avec les imprimantes et multifonctions monochromes A4 Epson. Offrant un faible coût total de possession, ces modèles qui nécessitent moins d'interventions vous aident à réduire votre impact environnemental et à augmenter votre productivité.



Imprimante WorkForce Pro WF-M5299DW

Imprimante monochrome A4
Vitesse d'impression ISO de 24 ppm⁷
Capacité papier pouvant atteindre
1 330 feuilles
Recto verso automatique
Écran LCD couleur de 6,1 cm
Langages de description de page
PostScript et PCL

Solutions



Epson iPrint



Epson Device Admin



Epson Print Admin



Epson Remote Services



Multifonction WorkForce Pro WF-M5799DWF

Multifonction 4-en-1 monochrome A4
Vitesse d'impression ISO de 24 ppm⁷
Capacité papier pouvant atteindre
1 330 feuilles
Recto verso automatique
Écran tactile couleur de 10,9 cm
Langages de description de page
PostScript et PCL

Solutions



Epson Print Admin



Epson Remote Services



Epson iPrint



Epson Open Platform



Document Capture Pro



Epson Device Admin



Document Capture Pro Server

Options disponibles identiques à la série
WF-C5000 décrites à la page 17

Business EcoTank A4 couleur

Rapide et riche en fonctionnalités, le multifonction Epson EcoTank ET-5880 imprime des milliers de pages de haute qualité sans les coûts et tracas liés au remplacement des cartouches d'encre.

Multifonction ET-5880

Multifonction 4-en-1 couleur A4

Vitesse d'impression ISO de 25 ppm⁷

Temps de sortie de la première page
de 5,5 secondes en monochrome/6
secondes en couleur

Coût à la page ultra économique

Écran tactile LCD couleur de 10,9 cm

Design compact

Recto verso automatique

Langages de description de page
PostScript et PCL

500 feuilles



Solutions



Epson Device
Admin



Epson Remote
Services



Business EcoTank A4 monochrome

Bénéficiez d'impressions professionnelles à faible coût avec une grande fiabilité et un minimum d'interventions des utilisateurs.



Imprimante EcoTank ET-M1180

Imprimante monochrome A4
Vitesse d'impression ISO de 20 ppm⁷
Autonomie en encre de 11 000 pages
incluses dès l'achat
Design compact
Recto verso automatique
Langage de description de page PCL
251 feuilles

Solutions



Epson Device
Admin



Epson Remote
Services



Multifonction EcoTank ET-M3180

Multifonction 4-en-1 monochrome A4
Vitesse d'impression ISO de 20 ppm⁷
Autonomie en encre de 11 000 pages
incluses dès l'achat
Design compact
Recto verso automatique
Écran tactile couleur de 6,1 cm
Langage de description de page PCL
251 feuilles

Solutions



Epson Device
Admin



Epson Remote
Services

Services d'impression gérés (MPS)

CoverPlus

Dynamisez votre entreprise avec CoverPlus

Le programme CoverPlus offre un support et un service exceptionnels pour la tranquillité d'esprit de nos clients. Après vous avoir aidé à sélectionner les produits les mieux adaptés à vos besoins, nous vous fournissons un support continu haut de gamme. CoverPlus garantit une disponibilité maximale du matériel pour vos activités, ce qui vous permet de protéger votre investissement et de vous concentrer sur votre entreprise.

- Jusqu'à cinq ans de service et de support continu pour vous conforter davantage dans votre investissement
- Service et dépannage dans les deux jours ouvrés pour réduire les temps d'arrêt imprévus
- Visibilité du coût total de possession réduisant les coûts d'entretien imprévus



Print365, une solution de MPS facile à mettre en place

Quels que soient vos besoins d'impression, vous pouvez travailler l'esprit tranquille et réaliser en continu des impressions professionnelles économiques. Bénéficiez d'une maintenance sur site où et quand vous en avez besoin, d'une livraison de consommables automatique et d'un service d'impression à coût fixe qui vous donne un contrôle total.



Prenez le contrôle de vos coûts d'impression avec Epson Print Performance

Une solution qui contrôle précisément et réduit les coûts d'impression. Le paiement à la page comprend tous les consommables, leur livraison automatique et la garantie Epson sur site pour la durée de votre contrat.

Aucun coût inattendu, payez simplement ce que vous imprimez. Pas de commande de consommables, pas de coûts supplémentaires, pas de contraintes, même pour des parcs d'impression décentralisés.

Pour plus d'informations, rendez-vous sur www.epson.fr/managed-print-services

	WorkForce Enterprise			
Modèle	WF-C20600	WF-C20750	WF-C21000	WF-M21000
Fonctions	Multifonction 4-en-1 couleur SRA3*	Multifonction 4-en-1 couleur SRA3*	Multifonction 4-en-1 couleur SRA3*	Multifonction 4-en-1 couleur SRA3*
Temps de sortie de la première page	7,6 s monochrome/couleur	7 s monochrome/couleur	6,2 s monochrome/couleur	6,2 s monochrome
Vitesse d'impression (ISO)	60 ppm en monochrome/couleur	75 ppm en monochrome/couleur	100 ppm en monochrome/couleur	100 ppm en monochrome
Résolution d'impression	600 x 2 400 dpi	600 x 2 400 dpi	600 x 2 400 dpi	600 x 2 400 dpi
Compatibilité PCL et PostScript	Oui	Oui	Oui	Oui
Impression depuis une clé USB	Oui (PDF / TIFF / JPEG)	Oui (PDF / TIFF / JPEG)	Oui (PDF / TIFF / JPEG)	Oui (PDF / TIFF / JPEG)
Vitesse de numérisation (ISO)	60 ipm en recto 110 ipm en recto verso	60 ipm en recto 110 ipm en recto verso	60 ipm en recto 110 ipm en recto verso	60 ipm en recto 110 ipm en recto verso
Résolution de numérisation (maximale)	600 x 600 dpi	600 x 600 dpi	600 x 600 dpi	600 x 600 dpi
Fonctions de numérisation	E-mail, FTP, Dossiers réseau, Ordinateur (Epson Document Capture Pro), Microsoft SharePoint® avec Epson Document Capture Pro, clé USB	E-mail, FTP, Dossiers réseau, Ordinateur (Epson Document Capture Pro), Microsoft SharePoint® avec Epson Document Capture Pro, clé USB	E-mail, FTP, Dossiers réseau, Ordinateur (Epson Document Capture Pro), Microsoft SharePoint® avec Epson Document Capture Pro, clé USB	E-mail, FTP, Dossiers réseau, Ordinateur (Epson Document Capture Pro), Microsoft SharePoint® avec Epson Document Capture Pro, clé USB
Vitesse de copie (ISO)	60 ipm en monochrome/couleur	75 ipm en monochrome/couleur	100 ipm en monochrome/couleur	100 ipm en monochrome
Facteur de zoom	25 - 400 %	25 - 400 %	25 - 400 %	25 - 400 %
Résolution de copie	600 x 1 200 dpi	600 x 1 200 dpi	600 x 1 200 dpi	600 x 1 200 dpi
Vitesse de transmission des fax	Jusqu'à 33,6 kbits/s	Jusqu'à 33,6 kbits/s	Jusqu'à 33,6 kbits/s	Jusqu'à 33,6 kbits/s
Mémoire de fax	6 Mo/550 pages	6 Mo/550 pages	6 Mo/550 pages	6 Mo/550 pages
Impression mobile et Cloud	Epson iPrint, Email Print, Remote Print Driver, Scan-to-Cloud	Epson iPrint, Email Print, Remote Print Driver, Scan-to-Cloud	Epson iPrint, Email Print, Remote Print Driver, Scan-to-Cloud	Epson iPrint, Email Print, Remote Print Driver, Scan-to-Cloud
Interfaces	Réseau filaire (10BaseT / 100Base-TX / 1000BaseT), USB (USB 2.0 Hi-Speed / USB 3.0 / USB 1.1 type A), Wi-Fi, Wi-Fi Direct	Réseau filaire (10BaseT / 100Base-TX / 1000BaseT), USB (USB 2.0 Hi-Speed / USB 3.0 / USB 1.1 type A), Wi-Fi, Wi-Fi Direct	Réseau filaire (10BaseT / 100Base-TX / 1000BaseT), USB (USB 2.0 Hi-Speed / USB 3.0 / USB 1.1 type A), Wi-Fi, Wi-Fi Direct	Réseau filaire (10BaseT / 100Base-TX / 1000BaseT), USB (USB 2.0 Hi-Speed / USB 3.0 / USB 1.1 type A), Wi-Fi, Wi-Fi Direct
Format de papier ordinaire	A3, SRA3, A4, Carte postale, A3+, A5, A6, B4, B5, B6, C4 (Enveloppe), C5 (Enveloppe), C6 (Enveloppe), DL (Enveloppe), Exécutif, Lettre, Legal, HLT, N°10 (Enveloppe), Personnalisé	A3, SRA3, A4, Carte postale, A3+, A5, A6, B4, B5, B6, C4 (Enveloppe), C5 (Enveloppe), C6 (Enveloppe), DL (Enveloppe), Exécutif, Lettre, Legal, HLT, N°10 (Enveloppe), Personnalisé	A3, SRA3, A4, Carte postale, A3+, A5, A6, B4, B5, B6, C4 (Enveloppe), C5 (Enveloppe), C6 (Enveloppe), DL (Enveloppe), Exécutif, Lettre, Legal, HLT, N°10 (Enveloppe), Personnalisé	A3, SRA3, A4, Carte postale, A3+, A5, A6, B4, B5, B6, C4 (Enveloppe), C5 (Enveloppe), C6 (Enveloppe), DL (Enveloppe), Exécutif, Lettre, Legal, HLT, N°10 (Enveloppe), Personnalisé
Capacité papier	Standard : 2 350 feuilles (550 feuilles par magasin + bypass multiformats de 150 feuilles) ; Max : 5 350 feuilles	Standard : 2 350 feuilles (550 feuilles par magasin + bypass multiformats de 150 feuilles) ; Max : 5 350 feuilles	Standard : 2 350 feuilles (550 feuilles par magasin + bypass multiformats de 150 feuilles) ; Max : 5 350 feuilles	Standard : 2 350 feuilles (550 feuilles par magasin + bypass multiformats de 150 feuilles) ; Max : 5 350 feuilles
Écran LCD	Écran tactile couleur de 22,7 cm	Écran tactile couleur de 22,7 cm	Écran tactile couleur de 22,7 cm	Écran tactile couleur de 22,7 cm
Consommation électrique Impression / Veille / Prêt / Arrêt	160 W (copie autonome, norme ISO/IEC 24712), 1,1 W (Veille), 76 W (Prêt), 0,1 W (Arrêt), TEC de 0,34 kWh/semaine	160 W (copie autonome, norme ISO/IEC 24712), 1,1 W (Veille), 76 W (Prêt), 0,1 W (Arrêt), TEC de 0,34 kWh/semaine	170 W (copie autonome, modèle ISO/IEC 24712), 1,1 W (Veille), 76 W (Prêt), 0,1 W (Arrêt), TEC de 0,4 kWh/semaine	170 W (copie autonome, norme ISO/IEC 24712), 1,1 W (Veille), 76 W (Prêt), 0,1 W (Arrêt), TEC de 0,4 kWh/semaine
Dimensions (L x P x H)	674 x 757 x 1 243 mm	674 x 757 x 1 243 mm	674 x 757 x 1 243 mm	674 x 757 x 1 243 mm
Poids	177,1 kg	177,1 kg	177,1 kg	177,1 kg

*Fax (en option)

	A3+ RIPS		A3+ couleur	
Modèle	WF-C878RDTWF	WF-C879RDTWF	WF-C8190DW	WF-C8610DWF
Fonctions	Multifonction 4-en-1 couleur A3+	Multifonction 4-en-1 couleur A3+	Imprimante couleur A3+	Multifonction 4-en-1 couleur A3+
Temps de sortie de la première page	5,5 s monochrome/couleur	5,5 s monochrome/couleur	5,5 s monochrome/couleur	5,5 s monochrome/couleur
Vitesse d'impression (ISO)	25 ppm en monochrome / 24 ppm en couleur	26 ppm en monochrome / 25 ppm en couleur	24 ppm monochrome/couleur	24 ppm en monochrome/couleur
Résolution d'impression	Jusqu'à 4 800 × 1 200 dpi	Jusqu'à 4 800 × 1 200 dpi	Jusqu'à 4 800 × 1 200 dpi	Jusqu'à 4 800 × 1 200 dpi
Compatibilité PCL et PostScript	Oui	Oui	Oui	-
Impression depuis une clé USB	Oui (PDF / TIFF / JPEG)	Oui (PDF / TIFF / JPEG)	-	Oui (TIFF / JPEG)
Vitesse de numérisation (ISO)	25 ipm en recto 45 ipm en recto verso	50 ipm en recto 100 ipm en recto verso	-	25 ipm en monochrome/couleur
Résolution de numérisation (maximale)	600 × 600 dpi	600 × 600 dpi	-	1 200 × 2 400 dpi
Fonctions de numérisation	Numérisation vers E-mail, FTP, Dossiers réseau, Numérisation vers USB, Ordinateur (Epson Document Capture Pro), Microsoft SharePoint avec Epson Document Capture Pro, Clé USB	Numérisation vers E-mail, FTP, Dossiers réseau, USB, Ordinateur (Epson Document Capture Pro), Microsoft SharePoint avec Epson Document Capture Pro, Clé USB	-	Numérisation vers le Cloud, E-mail, Ordinateur, FTP, Dossiers réseau, Microsoft SharePoint, Clé USB, Document Capture Pro
Vitesse de copie (ISO)	22 ipm en monochrome / 21 ipm en couleur	22 ipm en monochrome / 21 ipm en couleur	-	22 ipm en monochrome / 21 ipm en couleur
Facteur de zoom	25 - 400 %	25 - 400 %	-	25 - 400 %, fonction d'ajustement automatique
Résolution de copie	Jusqu'à 600 × 600 dpi (optique) 600 × 1 200 dpi (max.)	Jusqu'à 600 × 600 dpi (optique) 600 × 1 200 dpi (max.)	-	Jusqu'à 600 × 1 200 dpi
Vitesse de transmission des fax	Jusqu'à 33,6 kbits/s	Jusqu'à 33,6 kbits/s	-	Jusqu'à 33,6 kbits/s
Mémoire de fax	6 Mo/550 pages	6 Mo/550 pages	-	6 Mo/550 pages
Impression mobile et Cloud	Epson iPrint, Email Print, Remote Print Driver, Scan-to-Cloud, Apple AirPrint	Epson iPrint, Email Print, Remote Print Driver, Scan-to-Cloud, Apple AirPrint	Apple Airprint, Epson iPrint	Apple Airprint, Epson iPrint
Interfaces	Réseau filaire (10BaseT / 100Base-TX / 1000Base-T), USB (USB 2.0 Hi-Speed / USB 3.0 / USB 1.1 type A), Wi-Fi, Wi-Fi Direct	Réseau filaire (10BaseT / 100Base-TX / 1000Base-T), USB (USB 2.0 Hi-Speed / USB 3.0 / USB 1.1 type A), Wi-Fi, Wi-Fi Direct	Réseau filaire (10BaseT / 100Base-TX / 1000Base-T), USB (USB 3.0), Wi-Fi, Wi-Fi Direct	Réseau filaire (10BaseT / 100Base-TX / 1000Base-T), USB (USB 3.0), Wi-Fi, Wi-Fi Direct
Formats de papier ordinaire	A3+, A3, A4, A5, A6, B5, C4 (enveloppe), C6 (enveloppe), N°10 (enveloppe), Lettre, 10 × 15 cm, 13 × 18 cm, 20 × 25 cm, Legal, A3, B4, B6, C5 (enveloppe), DL (enveloppe), HLT, EXE, Tabloïd	A3+, A3, A4, A5, A6, B5, C4 (enveloppe), C6 (enveloppe), N°10 (enveloppe), Lettre, Legal, 10 × 15 cm, 13 × 18 cm, 20 × 25 cm, B4, B6, C5 (enveloppe), DL (enveloppe), HLT, EXE, Tabloïd	A3+, A3, A4, A5, A6, B5, Lettre, Legal, Enveloppe n°10, DL, C6, C4, Photo 9 × 13 cm, 13 × 18 cm, 10 × 15 cm, 20 × 25 cm, Format 16:19, Personnalisé 89 × 127 ~ 215,9 × 1 200 mm	A3+, A3, A4, A5, A6, B5, Lettre, Legal, Enveloppe n°10, DL, C6, C4, Photo 9 × 13 cm, 13 × 18 cm, 10 × 15 cm, 20 × 25 cm, Format 16:19, Personnalisé 89 × 127 ~ 215,9 × 1 200 mm
Capacité papier	Frontal : 250 + 500 feuilles Arrière : 85 feuilles En option : 2 × 500 feuilles	Frontal : 250 + 500 feuilles Arrière : 150 feuilles En option : 2 × 500 feuilles	Standard : 335 feuilles (bypass multiformats à l'arrière de 85 feuilles + magasin papier frontal de 250 feuilles) Maximum : 1 835 feuilles (bypass multiformats à l'arrière de 85 feuilles + magasin papier frontal de 250 feuilles + 3 magasins papier en frontal de 500 feuilles)	Standard : 335 feuilles (bypass multiformats à l'arrière de 85 feuilles + magasin papier frontal de 250 feuilles)
Écran LCD	Écran tactile couleur de 12,7 cm	Écran tactile couleur de 12,7 cm	Écran LCD couleur de 6,1 cm	Écran tactile couleur de 12,7 cm
Consommation électrique Impression / Prêt / Veille / Arrêt	42 W (copie autonome, norme ISO/IEC 24712), TEC de 0,21 kWh/semaine	54 W (copie autonome, norme ISO/IEC 24712), TEC de 0,27 kWh/semaine	1,2 W (Veille), 8,5 W (Prêt), 0,2 W (Arrêt), TEC de 0,2 kWh/semaine	39 W (copie autonome, norme ISO/IEC 24712), 1,3 W (Veille), 17 W (Prêt), 0,2 W (Arrêt), TEC de 0,2 kWh/semaine
Dimensions (l × P × H)	621 × 652 × 769 mm	621 × 751 × 839 mm	613 × 755 × 386 mm	613 × 755 × 493 mm
Poids	125,1 kg	141 kg	35,3 kg (consommables/câble d'alimentation exclus)	45,8 kg (consommables/câble d'alimentation exclus)

A3+ couleur	A4 RIPS		A4 couleur	
WF-C8690DWF	WF-C529RDW	WF-C579RDWF	WF-C5210DW	WF-C5290DW
Multifonction 4-en-1 couleur A3+	Imprimante couleur A4	Multifonction 4-en-1 couleur A4	Imprimante couleur A4	Imprimante couleur A4
5,5 s monochrome/couleur	4,8 s monochrome / 5,3 s couleur	4,8 s monochrome / 5,3 s couleur	4,8 s monochrome / 5,3 s couleur	4,8 s monochrome / 5,3 s couleur
24 ppm en monochrome/couleur	24 ppm en monochrome/couleur	24 ppm en monochrome/couleur	24 ppm en monochrome/couleur	24 ppm en monochrome/couleur
Jusqu'à 4 800 × 1 200 dpi	Jusqu'à 4 800 × 1 200 dpi	Jusqu'à 4 800 × 1 200 dpi	Jusqu'à 4 800 × 1 200 dpi	Jusqu'à 4 800 × 1 200 dpi
Oui	Oui	Oui	-	Oui
Oui (PDF / TIFF / JPEG)	-	Oui (PDF / TIFF / JPEG)	Oui (PDF / TIFF / JPEG)	Oui (PDF / TIFF / JPEG)
25 ipm en monochrome/couleur	-	30 ipm en recto 60 ipm en recto verso	-	-
1 200 × 2 400 dpi	-	1 200 × 2 400 dpi	-	-
Numérisation vers le Cloud, E-mail, Ordinateur, FTP, Dossiers réseau, Microsoft SharePoint, Clé USB, Document Capture Pro	-	Numérisation vers E-mail, FTP, Dossiers réseau, Ordinateur (Epson Document Capture Pro), Clé USB	-	-
22 ipm en monochrome / 21 ipm en couleur	-	22 ipm en monochrome/couleur	-	-
25 - 400 %, fonction d'ajustement automatique	-	25 - 400 %	-	-
Jusqu'à 600 × 1 200 dpi	-	Jusqu'à 600 × 600 dpi (optique) 600 × 1 200 dpi (max.)	-	-
Jusqu'à 33,6 kbits/s	-	Jusqu'à 33,6 kbits/s	-	-
6 Mo/550 pages	-	6 Mo/550 pages	-	-
Apple Airprint, Epson iPrint	Epson iPrint, Email Print, Remote Print Driver, Apple AirPrint	Epson iPrint, Email Print, Remote Print Driver, Scan-to-Cloud, Apple AirPrint	Android, iOS, Email Print, Epson iPrint, AirPrint	Android, iOS, Email Print, Epson iPrint, AirPrint
Réseau filaire (10BaseT / 100Base-TX / 1000Base-T), USB (USB 3.0), Wi-Fi, Wi-Fi Direct	Réseau filaire (10BaseT / 100Base-TX / 1000Base-T), USB (USB 2.0), Wi-Fi, Wi-Fi Direct	Réseau filaire (10BaseT / 100Base-TX / 1000Base-T), USB (USB 2.0), Wi-Fi, Wi-Fi Direct	Réseau USB 2.0 Hi-Speed : 1000BASE-T, 100BASE-TX, 10BASE-T Réseau sans fil : Wi-Fi IEEE 802.11b/g/n, 1 × USB 2.0	Réseau filaire (10BaseT / 100Base-TX / 1000Base-T), réseau sans fil, USB (USB 2.0)
A3+, A3, A4, A5, A6, B5, Lettre, Legal, Enveloppe n°10, DL, C6, C4, Photo 9 × 13 cm, 13 × 18 cm, 10 × 15 cm, 20 × 25 cm, Format 16:19, Personnalisé 89 × 127 ~ 215,9 × 1 200 mm	A4, A5, A6, B5, B6, C4 (Enveloppe), C6 (Enveloppe), DL (Enveloppe), N°10 (Enveloppe), Lettre, Legal, 9 × 13 cm, 10 × 15 cm, 13 × 18 cm, 16:9, HLT, EXE, Personnalisé	A4, A5, A6, B5, B6, C4 (Enveloppe), C6 (Enveloppe), DL (Enveloppe), N°10 (Enveloppe), Lettre, Legal, 9 × 13 cm, 10 × 15 cm, 13 × 18 cm, 16:9, HLT, EXE, Personnalisé	A4, A5, A6, B5, Lettre, Legal, Enveloppe n°10, DL, C6, C4, Photo 13 × 18 cm, 10 × 15 cm, Format 16:19, Personnalisé 55 × 127 - 215,9 × 6 000 mm	A4, A5, A6, B5, Lettre, Legal, Enveloppe n°10, DL, C6, C4, Photo 13 × 18 cm, 10 × 15 cm, Format 16:19, Personnalisé 55 × 127 - 215,9 × 6 000 mm
Standard : 335 feuilles (bypass multiformats à l'arrière de 85 feuilles + magasin papier frontal de 250 feuilles) Maximum : 1 835 feuilles (bypass multiformats à l'arrière de 85 feuilles + magasin papier frontal de 250 feuilles + 3 magasins papier en frontal de 500 feuilles)	Standard : 330 feuilles Maximum : 1 330 feuilles	Standard : 330 feuilles Maximum : 1 330 feuilles	Standard : 250 feuilles (80 g/m ²), En option : 500 feuilles (80 g/m ²), Arrière : bypass multiformats 80 feuilles (80 g/m ²)	Standard : 250 feuilles (80 g/m ²), En option : 500 feuilles (80 g/m ²), Arrière : bypass multiformats 80 feuilles (80 g/m ²)
Écran tactile couleur de 12,7 cm	Écran LCD couleur de 6,1 cm	Écran tactile couleur de 10,9 cm	6,1 cm + touches	6,1 cm + touches
39 W (copie autonome, norme ISO/IEC 24712), 1,3 W (Veille), 18 W (Prêt), 0,2 W (Arrêt), TEC de 0,2 kWh/semaine	1,2 W (Veille), 24 W (Impression), 8 W (Prêt), 0,2 W (Arrêt), TEC de 0,18 kWh/semaine	29 W (copie autonome, norme ISO/IEC 24712), 1,3 W (Veille), 14 W (Prêt), 0,2 W (Arrêt), TEC de 0,19 kWh/semaine	22 W (Impression), 7 W (Prêt), 1,2 W (Veille), 0,2 W (Arrêt), TEC de 0,16 kWh/semaine	22 W (Impression), 7 W (Prêt), 1,2 W (Veille), 0,2 W (Arrêt), TEC de 0,16 kWh/semaine
613 × 755 × 493 mm	425 × 535 × 413 mm	425 × 535 × 413 mm	425 × 535 × 357 mm	425 × 535 × 357 mm
45,8 kg (consommables/câble d'alimentation exclus)	19,3 kg	23 kg	15,3 kg	15,3 kg

	A4 couleur			
Modèle	WF-4745	WF-C5790DWF	WF-6590DWF	WF-6090DW
Fonctions	Multifonction 4-en-1 couleur A4	Multifonction 4-en-1 couleur A4	Multifonction 4-en-1 couleur A4	Imprimante couleur A4
Temps de sortie de la première page	6,5 s monochrome / 6,5 s couleur	4,8 s monochrome / 5,3 s couleur	7 s monochrome/couleur	7 s monochrome/couleur
Vitesse d'impression (ISO)	24 ppm en monochrome / 22 ppm en couleur	24 ppm en monochrome/couleur	24 ppm en monochrome/couleur	24 ppm en monochrome/couleur
Résolution d'impression	Jusqu'à 4 800 × 1 200 dpi	Jusqu'à 4 800 × 1 200 dpi	Jusqu'à 4 800 × 1 200 dpi	Jusqu'à 4 800 × 1 200 dpi
Compatibilité PCL et PostScript	-	Oui	Oui	Oui
Impression depuis une clé USB	Oui (PDF / TIFF / JPEG)	Oui (PDF / TIFF / JPEG)	Oui (PDF / TIFF / JPEG)	-
Vitesse de numérisation (ISO)	16 ipm monochrome/couleur	24 ipm monochrome/couleur	23 ipm monochrome/couleur	-
Résolution de numérisation (maximale)	1 200 × 2 400 dpi	1 200 × 2 400 dpi	1 200 × 2 400 dpi	-
Fonctions de numérisation	Numérisation vers e-mail, Cloud, clé USB, ordinateur (Epson Document Capture Pro), dossier réseau, FTP	Numérisation vers clé USB, FTP, dossier réseau, e-mail, ordinateur, Cloud	Numérisation vers e-mail, FTP, dossiers réseau, ordinateur (Epson Document Capture Pro), Microsoft SharePoint avec Epson Document Capture Pro, clé USB	-
Vitesse de copie (ISO)	22 ipm en monochrome / 20 ipm en couleur	22 ipm en monochrome/couleur	22 ipm en monochrome / 21 ipm en couleur	-
Facteur de zoom	25-400 %, fonction d'ajustement automatique	25 - 400 %	25-400 %, fonction d'ajustement automatique	-
Résolution de copie	Jusqu'à 600 × 1 200 dpi	Jusqu'à 600 × 1 200 dpi	Jusqu'à 600 × 1 200 dpi	-
Vitesse de transmission des fax	Jusqu'à 33,6 kbits/ Environ 3 s par page	Jusqu'à 33,6 kbits/s	Jusqu'à 33,6 Kbits/s	-
Mémoire de fax	Jusqu'à 180 pages (mire ITU-T n°1)	6 Mo/550 pages	6 Mo/550 pages	-
Impression mobile et Cloud	Epson Connect (iPrint, Email Print, Remote Print Driver, Scan-to-Cloud), Apple AirPrint	Android, iOS, Email Print, Epson iPrint, AirPrint	Epson iPrint, Email Print, Remote Print Driver, Scan-to-Cloud, Apple AirPrint	Epson iPrint, Email Print, Remote Print Driver, Apple AirPrint
Interfaces	Réseau filaire (10BaseT/100Base-TX), USB 2.0, Wi-Fi, Wi-Fi Direct, NFC	Réseau filaire (10BaseT/100Base-TX/1000BaseT), USB 2.0, Wi-Fi, Wi-Fi Direct, NFC	Réseau filaire (10BaseT/100Base-TX/1000BaseT), USB 2.0, Wi-Fi, Wi-Fi Direct, NFC	Réseau filaire (10BaseT/100Base-TX/1000BaseT), USB 2.0, Wi-Fi, Wi-Fi Direct, NFC
Format de papier ordinaire	A4, A5, A6, B5, C6 (enveloppe), DL (enveloppe), N°10 (enveloppe), 10 × 15 cm, 13 × 18 cm, 16:9, Personnalisé, Lettre, Legal	A4, A5, A6, B5, Lettre, Legal, Enveloppe n°10, DL, C6, C4, Photo 13 × 18 cm, 10 × 15 cm, Format 16:19, Personnalisé 55 × 127 - 215,9 × 6 000 mm	A4, A5, A6, B5, C4 (enveloppe), C6 (enveloppe), N°10 (enveloppe), Lettre, 10 × 15 cm, 13 × 18 cm, 20 × 25 cm, 16:9, Legal	A4, A5, A6, B5, C4 (enveloppe), C6 (enveloppe), N°10 (enveloppe), Lettre, 10 × 15 cm, 13 × 18 cm, 20 × 25 cm, 16:9, Legal
Capacité papier	500 feuilles en standard, 500 feuilles Maximum, 20 feuilles photo	Standard : 250 feuilles (80 g/m ²), En option : 500 feuilles (80 g/m ²), arrière : bypass multiformats 80 feuilles (80 g/m ²)	Standard : 500 feuilles Maximum : 1 581 feuilles	Standard : 500 feuilles Maximum : 1 581 feuilles
Écran LCD	Écran tactile couleur de 10,9 cm	Écran tactile couleur de 10,9 cm	Écran tactile couleur de 10,9 cm	Écran monochrome de 5,6 cm
Consommation électrique Impression / Prêt / Veille / Arrêt	8,9 W (Prêt), 0,2 W (Arrêt), 20 W (copie autonome, norme ISO/IEC 24712), 1,2 W (Veille), TEC de 0,17 kWh/semaine	25 W (copie autonome, norme ISO/IEC 24712), 1,5 W (Veille), 12 W (Prêt), 0,2 W (Arrêt), TEC de 0,20 kWh/semaine	17 W (Prêt), 0,4 W (Arrêt), 39 W (copie autonome, norme ISO/IEC 24712), 2,4 W (Veille), TEC de 0,41 kWh/semaine	8,1 W (Prêt), 0,4 W (Arrêt), 37 W (copie autonome, norme ISO/IEC 24712), 2,1 W (Veille), TEC de 0,37 kWh/semaine
Dimensions (l × P × H)	425 × 388 × 330 mm	425 × 535 × 357 mm	516 × 522 × 514 mm	478 × 522 × 404 mm
Poids	12,1 kg	18,7 kg	31,0 kg	28,0 kg

A4 monochrome		Business EcoTank couleur A4	Business EcoTank monochrome A4	
WF-M5299DW	WF-M5799DWF	ET-5880	ET-M1180	ET-M3180
Imprimante monochrome A4	Multifonction 4-en-1 monochrome A4	Multifonction 4-en-1 couleur A4	Imprimante monochrome A4	Multifonction 4-en-1 monochrome A4
4,8 s monochrome	4,8 s monochrome	5,5 secondes en monochrome/ 6 secondes en couleur	6 s monochrome	6 s monochrome
24 ppm en monochrome	24 ppm en monochrome	25 ppm en monochrome/couleur	20 ppm en monochrome	20 ppm en monochrome
Jusqu'à 1 200 × 2 400 dpi	Jusqu'à 1 200 × 2 400 dpi	4 800 × 2 400 dpi	Jusqu'à 1 200 × 2 400 dpi	Jusqu'à 1 200 × 2 400 dpi
Oui	Oui	Oui	Oui (PCL uniquement)	Oui (PCL uniquement)
Oui (PDF / TIFF / JPEG)	Oui (PDF / TIFF / JPEG)	Oui (PDF / TIFF / JPEG)	Oui (PDF / TIFF / JPEG)	Oui (PDF / TIFF / JPEG)
-	24 ipm en monochrome 24 ipm en couleur	A4 recto 27,5 ipm N&B/9 ipm couleur A4 recto verso 11 ipm N&B/6 ipm couleur	-	7 ipm monochrome/7 ipm couleur
-	1 200 × 2 400 dpi	1 200 × 2 400 dpi	-	1 200 × 2 400 dpi
-	Numérisation vers e-mail, FTP, dossiers réseau, ordinateur (Epson Document Capture Pro), clé USB	Numérisation vers E-mail, Cloud et FTP, Numérisation vers Dossiers réseau, Numérisation vers clé USB, Numérisation vers Ordinateur (Scan Smart)	-	Scan-to-Cloud avec Epson Connect
-	22 ipm en monochrome	Jusqu'à 22,5 ipm recto, jusqu'à 19 ipm recto verso	-	Jusqu'à 17 ipm monochrome
-	25-400 %, fonction d'ajustement automatique	25 - 400 %	-	25 - 400 %
-	Jusqu'à 600 × 600 dpi (optique) 600 × 1 200 dpi (max.)	600 × 600 dpi	-	Jusqu'à 600 × 600 dpi
-	Jusqu'à 33,6 kbits/s	Jusqu'à 33,6 kbits/ Environ 3 s par page	-	Jusqu'à 33,6 kbits/s
-	6 Mo/550 pages	Jusqu'à 550 pages/6 Mo (Mire ITU-T n°1)	-	Jusqu'à 180 pages
Epson iPrint, Email Print, Remote Print Driver, Apple AirPrint	Epson iPrint, Email Print, Remote Print Driver, Apple AirPrint	Epson Connect® (iPrint, Email Print, Remote Print Driver, Scan-to-Cloud), Apple AirPrint	-	Epson iPrint
Réseau filaire (10BaseT/ 100Base-TX/1000BaseT), USB 2.0, Wi-Fi, Wi-Fi Direct, NFC	Réseau filaire (10BaseT/ 100Base-TX/1000BaseT), USB 2.0, Wi-Fi, Wi-Fi Direct, NFC	Réseau filaire (10BaseT/ 100Base-TX), USB 2.0, Wi-Fi, Wi-Fi Direct, NFC	Réseau filaire (10BaseT/ 100Base-TX), USB 2.0, Wi-Fi, Wi-Fi Direct	Réseau filaire (10BaseT/ 100Base-TX), USB 2.0, Wi-Fi, Wi-Fi Direct
A4, A5, A6, B5, Lettre, Legal, Enveloppe n°10, DL, C6, C4, Photo 9 × 13 cm, 13 × 18 cm, 10 × 15 cm, 20 × 25 cm, Format 16:19, Personnalisé 64 × 127 ~ 215,9 × 6 000 mm	A4, A5, A6, B5, Lettre, Legal, Enveloppe n°10, DL, C6, C4, Photo 13 × 18 cm, 10 × 15 cm, Format 16:19, Personnalisé 55 × 127 - 215,9 × 6 000 mm	A4, A5, A6, B6, B5, n°10 (Enveloppe), DL (Enveloppe), C6 (Enveloppe), C4 (Enveloppe), Lettre, Legal	A4, Legal	A4, Legal
Standard : 330 feuilles Maximum : 1 330 feuilles (1 magasin papier de 250 feuilles/bypass multiformats de 80 feuilles) + 2 magasins de 500 feuilles)	Standard : 330 feuilles Maximum : 1 330 feuilles (1 magasin papier de 250 feuilles/bypass multiformats de 80 feuilles) + 2 magasins de 500 feuilles)	Standard : 550 feuilles (2 × 250 feuilles dans les magasins papier standard + 50 feuilles dans le magasin multifonction arrière)	Standard : 250 feuilles Max : 251 feuilles	Standard : 250 feuilles Max : 251 feuilles
Écran LCD couleur de 6,1 cm	Écran tactile couleur de 10,9 cm	Écran tactile couleur de 10,9 cm	-	Écran tactile couleur de 6,1 cm
1,1 W (Veille), 23 W (Impression), 7 W (Prêt), 0,2 W (Arrêt), TEC de 0,16 kWh/ semaine	23 W (copie autonome, norme ISO/IEC 24712), 1,4 W (Veille), 10 W (Prêt), 0,2 W (Arrêt), TEC de 0,19 kWh/ semaine	19 W (copie autonome, norme ISO/IEC 24712), 0,8 W (Veille), 9,7 W (Prêt), 0,2 W (Arrêt), TEC de 0,14 kWh/semaine	0,7 W (Veille), 14 W (Impression), 3,4 W (Prêt), 0,2 W (Arrêt), TEC de 0,13 kWh/semaine	12 W (copie autonome, norme ISO/IEC 24712), 1 W (Veille), 5,7 W (Prêt), 0,2 W (Arrêt), TEC de 0,18 kWh/semaine
425 × 535 × 357 mm 14,9 kg	425 × 535 × 357 mm 18,3 kg	425 × 500 × 350 mm 17,8 kg	375 × 347 × 302 mm 6,2 kg	375 × 347 × 346 mm 7,2 kg

1 Comparaison des modèles HP Colour LaserJet Pro M477dw et WF-C579R, selon les données d'autonomie en encre publiées par le fabricant.

2 D'après les calculs d'Epson, l'imprimante Epson WorkForce Pro WF-C8190DW consomme 83 % d'énergie en moins par rapport au modèle HP Color LaserJet Enterprise M750dn, modèle le plus vendu dans le segment des imprimantes monofonction 21-30 ppm couleur A3 (selon IDC, Quarterly Hardcopy Peripherals Tracker, ventes du quatrième trimestre 2015 au troisième trimestre 2019, publiées au cours du deuxième trimestre 2020). Méthodologie selon la « Consommation Électrique Typique » définie par et/ou simulée selon les procédures de test ENERGY STAR et calculée en kWh par an. Les économies de CO2 calculées sont proportionnelles aux économies d'énergie, basées sur une production moyenne par territoire de kg de CO2 par kWh d'électricité utilisée.

3 D'après les calculs d'Epson, la technologie Jet d'Encre Professionnel Epson permet de réaliser des économies de temps par rapport au « temps d'impression/copie » moyen le plus faible des produits laser professionnels (« depuis la tâche précédente », « depuis le mode prêt » ou « depuis le mode veille »), comme indiquée par ENERGY STAR, ajoutée au temps d'impression à la vitesse maximale des pages restantes pour une tâche d'impression de bureau de taille moyenne et multipliée par le nombre moyen de tâches d'impression par an, selon Keypoint Intelligence. Modèles d'imprimantes laser identifiés à l'aide de l'outil IDC, Quarterly Hardcopy Peripherals Tracker, ventes du troisième trimestre 2016 au deuxième trimestre 2020, publiées au cours du deuxième trimestre 2020.

4 Comparaison basée sur les calculs Epson des besoins en espace de stockage pour les consommables emballés nécessaires pour imprimer 6 000 pages sur 12 imprimantes monofonction et multifonction (3 en 1) sélectionnées parmi les 50 % des imprimantes laser monochromes A4 (de classe inférieure à 20 ppm) les plus vendues, figurant dans les résultats du deuxième trimestre 2019 de l'outil IDC Worldwide Quarterly Hardcopy Peripherals Tracker pour l'exercice 2017. Les volumes moyens de cartouches de toner et les rendements pour chaque modèle ont été calculés par Epson à l'aide des dimensions et des rendements publiés par le fabricant pour chaque modèle (en août 2019). Le nombre réel de cartouches de toner nécessaire varie selon les modèles d'imprimantes laser. Les autonomies des consommables EcoTank indiquées sont des chiffres simulés calculés par Epson en se basant sur la méthodologie de la norme ISO/IEC24711 à l'aide des mires de test de la norme ISO/IEC19752.

5 Approximativement selon des tests internes ; peut varier en fonction du nombre de copies sélectionnées, de l'environnement de sortie, ainsi que des paramètres de taille, d'orientation et de position du papier.

6 Autonomie en nombre de pages approximative. L'autonomie réelle peut varier en fonction des images imprimées et des conditions d'utilisation. Pour plus d'informations, rendez-vous sur <https://www.epson.fr/how-epson-measures-print-speeds>

7 Déterminée conformément à la norme ISO/IEC 24734 indiquant la moyenne obtenue aux tests ESAT de la catégorie Bureau en mode recto simple A4 et recto verso A4 par défaut. Pour plus d'informations, rendez-vous sur www.epson.fr/how-epson-measures-print-speeds/page-yield-data

8 Temps de sortie de la première page de 4,8 s en monochrome/5,3 s en couleur depuis le mode Prêt.

9. Les imprimantes compatibles AirPrint fonctionnent avec tous les modèles d'iPhone 4s et ultérieurs, iPad 2 et ultérieurs, et tous les modèles d'iPad Air, iPad mini et iPod touch 5e génération utilisant la version la plus récente d'iOS, ainsi que les Mac utilisant la version la plus récente d'OS X.

Pour plus d'informations, veuillez contacter votre revendeur Epson local ou consulter le site www.epson.fr

Epson France S.A.S.

Siège social, agence Paris et consommables

CS90085 - 92309 Levallois-Perret CEDEX

Agences régionales : Bordeaux, Lille, Lyon,

Marseille, Nantes, Strasbourg, Toulouse.

Information : 09 74 75 04 04

(Tarif d'une communication locale hors coûts liés à l'opérateur)

Pour plus d'informations, visitez www.epson.fr/contactus

Support technique

Produits pour « Particuliers » (Imprimantes et multifonctions jet d'encre, scanners Perfection)

- Produits sous garantie : 09 74 75 04 04

(Tarif d'une communication locale hors coûts liés à l'opérateur)

- Produits hors garantie : 0 899 700 817

(1,34 EUR/appel et 0,34 EUR/min)

Produits pour « Professionnels » (Laser, Jet d'encre PRO, Matricielles à impact, Scanner, VidéoProjecteurs, Etiqueteuses, Imprimantes Points de vente, Billetterie, Etiquettes, Scanner de chèques, Duplicateurs)


- Produits sous garantie et hors garantie :

0 821 017 017 (0,12 EUR/min)

 EpsonFrance

 @EpsonFrance

 @Epson_FR

 epson-france