



MANUALIDAD

EL VALOR DE LA

SALUD





MANUALIDAD

EL VALOR DE LA SALUD

3 SALUD
Y BIENESTAR



Descripción del proyecto

Crear un juego para que los niños aprendan a relacionar correctamente diferentes enfermedades y cómo tratarlas. El juego consiste en ir asociando diferentes dolores con la profesión que puede tratarlas. Por ejemplo: el dolor de muelas con el dentista, un brazo roto con una escayola, y así hasta que aprendan a relacionarlo todo.

Propósito educativo

- Educar a los niños para que tomen importancia de la salud y el bienestar y el valor de la sanidad pública.
- Este juego les puede servir como “excusa” para iniciar una conversación sobre profesiones y profesionales que nos ayudan a prevenir y curar enfermedades.

Materiales necesarios


1. Impresora Epson
2. Un folio DIN-A4
3. 10 Tapones de plástico
4. Cartón
5. Tijeras
6. Pegamento
7. Gomas




MANUALIDAD EL VALOR DE LA SALUD

¡Te dejamos los recortables en las siguientes hojas!

Paso a paso



1 Recortamos un trozo de cartón y pegamos 5 tapones de plástico a cada lado.



Con nuestra impresora Epson, imprimimos todos los recortables. Recortamos y pegamos cada icono en un tapón.

2




3 Añadimos unas gomas y ¡ya podemos empezar a relacionar!



MANUALIDAD EL VALOR DE LA SALUD

Resultado final



¿Te gusta el resultado final?



RECORTABLES: EL VALOR DE LA SALUD

