



MANUALIDAD
MEMORY
RECICLAJE



MANUALIDAD MEMORY RECICLAJE

13 ACCIÓN
POR EL CLIMA



Descripción del proyecto

Crear un juego de *memory* a partir de unas fichas para que los niños aprendan a separar correctamente los residuos y así contribuir a su reciclaje. El juego consiste en ir asociando diferentes materiales de desecho con el contenedor en el que deben depositarse, de manera que, quien más parejas consiga... ¡gana!

Propósito educativo



- Sensibilizar a los niños para que tomen conciencia de la importancia del reciclaje.
- Este juego les puede servir como “excusa” para iniciar una conversación sobre el tema y concienciarlos sobre el cambio climático y sus efectos.

Materiales necesarios

1. Impresora Epson
2. Tres cartulinas blancas DIN-A4
3. Tijeras
4. Máquina plastificadora
5. Plástico para plastificar



MANUALIDAD MEMORY RECICLAJE

Paso a paso

¡Te dejamos los
recortables
en las siguientes
hojas!




1 Con nuestra impresora Epson, imprimimos los recortables en una cartulina DIN A4 a doble cara.



Recortamos todas las tarjetas.

2




3 Si queremos que el juego sea más resistente, podemos plastificar las tarjetas.



MANUALIDAD MEMORY RECICLAJE

Resultado final



¿Te gusta
el resultado
final?




RECORTABLES: MEMORY RECICLAJE



RECORTABLES: MEMORY RECICLAJE




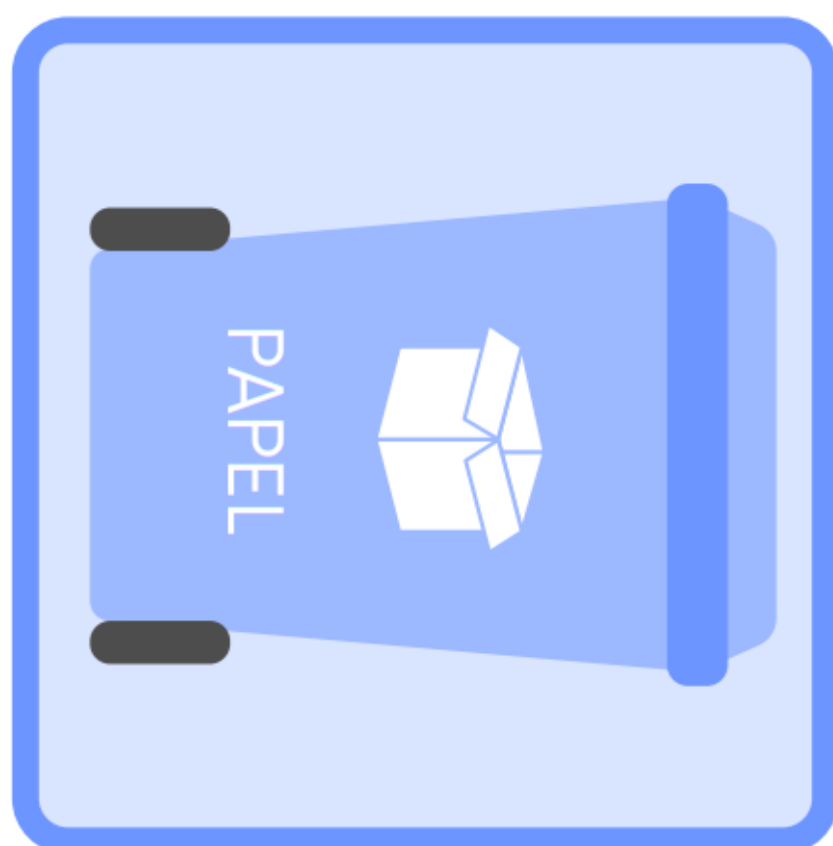
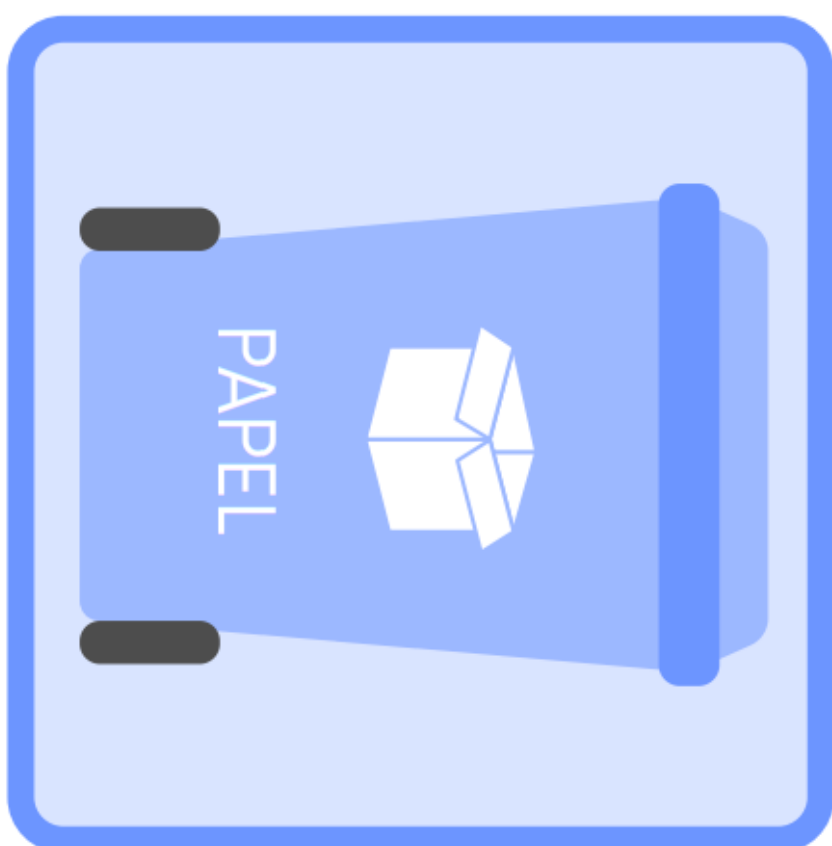



RECORTABLES: MEMORY RECICLAJE



RECORTABLES: MEMORY RECICLAJE



RECORTABLES: MEMORY RECICLAJE



RECORTABLES: MEMORY RECICLAJE

